

REPUBBLICA ITALIANA

BOLLETTINO UFFICIALE
DELLA



Regione Umbria

SERIE GENERALE

PERUGIA - 8 aprile 2016

DIREZIONE REDAZIONE E AMMINISTRAZIONE PRESSO PRESIDENZA DELLA GIUNTA REGIONALE - P E R U G I A

PARTE PRIMA

Sezione I

LEGGI REGIONALI

LEGGE REGIONALE 8 aprile 2016, n. 4.

Bilancio di previsione della Regione Umbria 2016-2018.

SOMMARIO

PARTE PRIMA

Sezione I

LEGGI REGIONALI

LEGGE REGIONALE 8 aprile 2016, n. 4.

Bilancio di previsione della Regione Umbria 2016-2018 Pag. 3

ALLEGATI ” 13

PARTE PRIMA

Sezione I**LEGGI REGIONALI**

LEGGE REGIONALE 8 aprile 2016, n. 4.

Bilancio di previsione della Regione Umbria 2016-2018.

L'Assemblea legislativa ha approvato.

LA PRESIDENTE DELLA GIUNTA REGIONALE

PROMULGA

la seguente legge:

Art. 1

(Stato di previsione delle entrate e delle spese bilancio di previsione 2016-2018)

1. Per l'esercizio finanziario 2016 sono rispettivamente previste entrate di competenza per euro 5.660.765.588,36 e di cassa per euro 5.247.686.436,76 e spese di competenza per euro 5.660.765.588,36 e di cassa per euro 5.247.686.436,76 in conformità agli stati di previsione delle entrate e delle spese allegati alla presente legge.

2. Per l'esercizio finanziario 2017 sono rispettivamente previste entrate di competenza per euro 5.072.145.379,41 e spese di competenza per euro 5.072.145.379,41 in conformità agli stati di previsione delle entrate e delle spese allegati alla presente legge.

3. Per l'esercizio finanziario 2018 sono rispettivamente previste entrate di competenza per euro 5.013.229.928,87 e spese di competenza per euro 5.013.229.928,87 in conformità agli stati di previsione delle entrate e delle spese allegati alla presente legge.

4. Ai sensi dell'articolo 39, comma 3 del decreto legislativo 23 giugno 2011, n. 118 (Disposizioni in materia di armonizzazione dei sistemi contabili e degli schemi di bilancio delle Regioni, degli enti locali e dei loro organismi, a norma degli articoli 1 e 2 della legge 5 maggio 2009, n. 42), sono autorizzati per il triennio 2016-2018 gli accertamenti e gli incassi, gli impegni e i pagamenti nei limiti delle previsioni di cui ai precedenti commi.

Art. 2

(Allegati al bilancio di previsione 2016-2018)

1. Sono approvati i seguenti allegati al bilancio di previsione 2016-2018:

- a) il prospetto delle entrate di bilancio per titoli e tipologie per ciascuno degli anni considerati nel bilancio (Allegato 1);
- b) il riepilogo generale delle entrate per titoli per ciascuno degli anni considerati nel bilancio (Allegato 2);
- c) il prospetto delle spese di bilancio per missioni, programmi e titoli per ciascuno degli anni considerati nel bilancio (Allegato 3);
- d) i prospetti recanti i riepiloghi generali delle spese rispettivamente per titoli e per missioni per ciascuno degli anni considerati nel bilancio (Allegato 4);
- e) il quadro generale riassuntivo delle entrate (per titoli) e delle spese (per titoli) (Allegato 5);
- f) il prospetto dimostrativo dell'equilibrio di bilancio per ciascuno degli anni considerati nel bilancio (Allegato 6);
- g) il prospetto esplicativo del risultato presunto di amministrazione (Allegato 7);
- h) il prospetto concernente la composizione, per missioni e programmi, del fondo pluriennale vincolato per ciascuno degli anni considerati nel bilancio (Allegato 8);
- i) il prospetto concernente la composizione del fondo crediti di dubbia esigibilità per ciascuno degli anni considerati nel bilancio (Allegato 9);
- j) il prospetto dimostrativo del rispetto dei vincoli di indebitamento (Allegato 10);
- k) la nota integrativa (Allegato 11) recante i riferimenti di cui agli allegati 14 e 15;
- l) l'elenco dei capitoli che riguardano le spese obbligatorie (Allegato 12);
- m) l'elenco delle spese che possono essere finanziate con il fondo di riserva per spese impreviste (Allegato 13);
- n) la tabella dimostrativa del disavanzo derivante da debito autorizzato e non contratto (Allegato 14);
- o) l'elenco degli interventi programmati per spese di investimento finanziati con ricorso al debito e con le risorse disponibili (Allegato 15);

p) l'elenco delle spese del personale disaggregato su missioni e programmi (Allegato 16).

Art. 3

(Risorse destinate al finanziamento della spesa sanitaria regionale per l'anno 2016)

1. Le risorse autorizzate per il finanziamento della spesa sanitaria regionale, per l'anno 2016, ammontano ad euro 1.601.868.039,00 iscritti al Programma 01: "Servizio sanitario regionale - Finanziamento ordinario corrente per la garanzia dei lea", della Missione 13: "Tutela della salute".

2. Per l'attuazione del Titolo II del d.lgs. 118/2011 la Giunta regionale è autorizzata ad apportare, con proprio atto, per l'esercizio 2016, le variazioni inerenti la gestione sanitaria per l'iscrizione delle entrate, nonché delle relative spese, nel rispetto degli equilibri economico-finanziari.

Art. 4

(Fondo di riserva per le autorizzazioni di cassa)

1. Il fondo di riserva di cassa destinato a far fronte al maggiore fabbisogno di cassa che si manifesti nel corso dell'esercizio 2016 è determinato per l'esercizio medesimo in euro 125.677.991,02.

Art. 5

(Autorizzazione al ricorso all'indebitamento)

1. In applicazione dell'articolo 40, comma 2 del d.lgs. 118/2011 è autorizzato, per l'anno 2016, il ricorso al debito, per far fronte ad effettive esigenze di cassa, fino all'importo complessivo di euro 201.934.490,37, a copertura del presunto disavanzo finanziario alla chiusura dell'esercizio 2015 determinato dalla mancata stipulazione dei mutui autorizzati con l'articolo 13 della legge regionale 30 marzo 2015, n. 7 (Bilancio di previsione per l'esercizio finanziario 2015 e bilancio pluriennale 2015-2017), come modificato dall'articolo 5 della legge regionale 26 novembre 2015, n. 17 (Assestamento del bilancio di previsione per l'esercizio finanziario 2015 e del bilancio pluriennale 2015/2017 e provvedimenti collegati in materia di entrata e di spesa - Modificazioni ed integrazioni di leggi regionali).

2. Nel rispetto di quanto previsto dalle disposizioni normative vigenti in materia di ricorso al debito, è, altresì, autorizzato, per il finanziamento degli investimenti dell'anno 2016, il ricorso all'indebitamento fino all'importo di euro 10.000.000,00.

3. L'indebitamento di cui ai commi 1 e 2 potrà essere contratto dalla Giunta regionale, per una durata massima di ammortamento di anni trenta, ad un tasso di interesse massimo pari al tasso determinato dalla "Comunicazione del tasso di interesse massimo da applicare ai mutui da stipulare con onere a carico dello Stato di importo pari o inferiore ad euro 51.645.689,91", ai sensi dell'articolo 45, comma 32 della legge 23 dicembre 1998, n. 448 (Misure di finanza pubblica per la stabilizzazione e lo sviluppo), in base alla durata prescelta o comunque alle condizioni applicate dalla Cassa Depositi e Prestiti. Nel caso di operazioni di indebitamento a tasso variabile, l'entità del tasso di cui al periodo precedente è riferita al tasso iniziale delle operazioni medesime al momento della stipula.

4. La Giunta regionale, ai sensi dell'articolo 62 del d.lgs. 118/2011 e dell'articolo 35 della legge 23 dicembre 1994, n. 724 (Misure di razionalizzazione della finanza pubblica), è autorizzata a contrarre, in alternativa ai mutui di cui ai commi 1 e 2, prestiti obbligazionari alle migliori condizioni di mercato e comunque nel rispetto di quanto previsto dall'articolo 62 del decreto legge 25 giugno 2008, n. 112 (Disposizioni urgenti per lo sviluppo economico, la semplificazione, la competitività, la stabilizzazione della finanza pubblica e la perequazione tributaria), come sostituito dall'articolo 3 della legge 22 dicembre 2008, n. 203 (Disposizioni per la formazione del bilancio annuale e pluriennale dello Stato (legge finanziaria 2009)).

5. L'onere annuo di ammortamento dell'indebitamento di cui al comma 1, per quanto riguarda la quota interessi, entro il limite di spesa rispettivamente di 589.000,00 euro per il 2016 e di 7.070.000,00 euro per gli anni successivi, è posto a carico del Programma 01: "Quota interessi ammortamento mutui e prestiti obbligazionari", della Missione 50: "Debito Pubblico", Titolo I: "Spese correnti" e per quanto riguarda la quota capitale, entro il limite di spesa rispettivamente di 330.000,00 euro per il 2016 e di 3.914.000,00 euro per gli anni successivi, è posto a carico del Programma 02: "Quota capitale ammortamento mutui e prestiti obbligazionari", della Missione 50: "Debito Pubblico", Titolo 4: "Rimborso prestiti" dello stato di previsione delle spese del bilancio 2016-2018.

6. L'onere annuo di ammortamento dell'indebitamento di cui al comma 2, per quanto riguarda la quota interessi, entro il limite di spesa rispettivamente di 245.000,00 euro per l'anno 2016 e di 350.000,00 euro per gli anni successivi, è posto a carico del Programma 01: "Quota interessi ammortamento mutui e prestiti obbligazionari", della Missione 50: "Debito Pubblico", Titolo I: "Spese correnti" e per quanto riguarda la quota capitale, entro il limite di spesa rispettivamente di 136.000,00 euro per l'anno 2016 e di 194.000,00 euro per gli anni successivi, è posto a carico del Programma 02: "Quota capitale ammortamento mutui e prestiti obbligazionari", della Missione 50: "Debito Pubblico", Titolo 4: "Rimborso prestiti" dello stato di previsione delle spese del bilancio 2016-2018.

7. Il rimborso dei mutui e dei prestiti obbligazionari è garantito dalla Regione mediante iscrizione nel proprio bilancio, in appositi capitoli di spesa, per tutta la durata del prestito, delle somme occorrenti per effettuare, alle previste scadenze, i pagamenti per quote capitali ed interessi nonché per gli eventuali oneri di operazioni di copertura del rischio di cambio o di tasso di interesse. Su tali somme è istituito speciale vincolo a favore dell'ente o degli enti creditizi incaricati del servizio del prestito ovvero dell'operazione di copertura dei rischi.

8. In relazione alla garanzia di cui al comma precedente, la Giunta regionale può dare mandato al tesoriere di provvedere, alle scadenze previste secondo il piano di ammortamento finanziario, al versamento delle somme occorrenti al rimborso del capitale, al pagamento degli interessi e delle somme sulle eventuali operazioni in strumenti derivati presso l'ente o gli enti creditizi incaricati del servizio del prestito o dell'operazione di copertura del rischio, con prio-

rità assoluta rispetto alle altre spese di natura obbligatoria. Il tesoriere è a tal fine autorizzato ad accantonare sulle entrate proprie, acquisite dalla Regione, le somme necessarie al pagamento, con specifico vincolo irrevocabile a favore dell'ente o degli enti creditizi incaricati del servizio del prestito o dell'operazione di copertura del rischio. qualora il gettito delle entrate assoggettate a tale vincolo, per qualsiasi causa, venga meno, o risulti insufficiente al pagamento delle somme necessarie, il tesoriere provvede ad accantonare tali somme sul totale di tutte le entrate della Regione.

9. La Giunta regionale pone in essere tutte le procedure necessarie all'emissione dei prestiti obbligazionari, comprese quelle relative all'ottenimento ed all'aggiornamento di uno o più rating in funzione delle caratteristiche del prestito stesso.

Art. 6

(Ristrutturazione indebitamento)

1. La Regione concorre alla realizzazione degli obiettivi di finanza pubblica anche attraverso la ristrutturazione dei prestiti precedentemente contratti, allo scopo di conseguire economie negli oneri di ammortamento attualmente sostenuti e/o di riduzione del rischio ai sensi dell'articolo 41 della legge 28 dicembre 2001, n. 448 (Disposizioni per la formazione del bilancio annuale e pluriennale dello Stato (legge finanziaria 2002)). A tal fine, la Giunta regionale è autorizzata a ristrutturare in qualunque forma tecnica in uso nei mercati, (comprese la rinegoziazione e/o rimodulazione e/o sostituzione) ed estinguere anticipatamente i mutui o i prestiti obbligazionari contratti, ferma restando l'applicazione delle norme statali di riferimento e della relativa disciplina di attuazione, e le connesse operazioni in strumenti finanziari derivati, anche attraverso la contrazione, in sostituzione, di nuovi mutui e/o prestiti obbligazionari di importo comprensivo del debito residuo dei mutui da estinguere anticipatamente e degli oneri di ristrutturazione. L'indebitamento così ristrutturato non potrà eccedere la durata di trenta anni. A tali operazioni si applicano, in quanto non incompatibili, i commi 7 e 8 dell'articolo 5.

Art. 7

(Gestione attiva del portafoglio di debiti)

1. Nei limiti e nelle forme consentite dalle norme statali, la Giunta regionale è autorizzata a ristrutturare o estinguere anticipatamente i contratti di strumenti derivati precedentemente stipulati, allo scopo di conseguire economie negli oneri sostenuti e/o la riduzione dell'esposizione ai rischi di mercato.

2. Per garantire le operazioni di cui al comma 1, si applicano le disposizioni del comma 8 dell'articolo 5.

Art. 8

(Disposizioni relative all'accensione di anticipazioni di cassa)

1. La Giunta regionale, ai sensi dell'articolo 69 del d.lgs. 118/2011, è autorizzata a disporre con proprio atto l'accensione di anticipazioni di cassa, da estinguere nel medesimo esercizio finanziario, per fronteggiare temporanee deficienze di cassa, disponendo nello stesso atto le conseguenti variazioni di bilancio.

2. La relativa entrata e la spesa per il rimborso delle anticipazioni sono rispettivamente iscritte al Titolo 7 Tipologia 100: "Anticipazioni da istituto tesoriere/cassiere" in entrata ed al Titolo 5 Missione 60: "Anticipazioni finanziarie", Programma 01: "Restituzione anticipazione di tesoreria" in spesa.

3. Gli oneri relativi agli interessi passivi connessi alle anticipazioni di cui al presente articolo sono stanziati al Titolo 1, Missione 60: "Anticipazioni finanziarie", Programma 01: "Restituzione anticipazioni di tesoreria" della spesa.

Art. 9

(Autorizzazione all'acquisto di immobili)

1. La Giunta regionale, in conformità alle disposizioni di principio vigenti in materia, è autorizzata ad acquistare i seguenti immobili, indispensabili al fine di non compromettere obiettivi di interesse regionale, di proprietà della Comunità montana Associazione di Comuni Trasimeno Medio Tevere, soppressa e in liquidazione ai sensi degli articoli 63 e 65 della legge regionale 23 dicembre 2011, n. 18 (Riforma del sistema amministrativo regionale e delle autonomie locali e istituzione dell'Agenzia forestale regionale. Conseguenti modifiche normative), che saranno iscritti al patrimonio indisponibile della Regione ai sensi della legge regionale 9 marzo 1979, n. 11 (Regolamentazione dell'amministrazione dei beni regionali e della attività contrattuale), in quanto della specie di quelli indicati al terzo comma dell'articolo 826 del Codice Civile:

a) fabbricato adibito ad uffici e relative pertinenze ubicato a Castiglione del Lago in via Bruno Buozzi, n. 66, al prezzo non superiore a 265.000,00 euro;

b) terreno in comune di Magione di ettari 1,319 inserito nell'area del progetto Life Natura 2002 "Ripristino habitat e conservazione ardeidi sul Lago Trasimeno", al prezzo non superiore a 34.000,00 euro;

c) immobile sito in località Isola Maggiore del Comune di Tuoro sul Trasimeno destinato a centro espositivo artigianato locale al prezzo non superiore a 207.000,00 euro.

2. All'onere complessivo di 506.000,00 euro derivante dalla spesa di cui al comma 1, si fa fronte con lo stanziamento previsto nella Missione 01: "Servizi istituzionali, generali e di gestione", Programma 06: "Ufficio tecnico", cap. 6500/1900, del Titolo II: "Spese in conto capitale", dello stato di previsione della spesa del bilancio 2016-2018, annualità 2016.

Art. 10

(Programma di sviluppo rurale 2014/2020 - Anticipazione fondi Agea)

1. È autorizzata, a titolo di anticipazione sui fondi rimborsabili da AGEA-OP, ai sensi del Reg. CE 1305/2013, per il finanziamento delle attività previste dal Programma di sviluppo rurale per l'Umbria 2014-2020 (PSR) dove la Regione è beneficiario di misura e per l'attuazione della Misura 20: "Assistenza Tecnica", la spesa di complessivi euro 27.101.200,00 per l'anno 2016, di cui euro 13.271.400,00 per spese di investimento, euro 39.354.154,00 per l'anno 2017, di cui euro 28.136.354,00 per spese di investimento ed euro 33.090.800,00 per l'anno 2018, di cui euro 21.580.000,00 per spese di investimento.

2. La spesa e la relativa entrata per il rimborso da parte di AGEA delle spese anticipate sono rispettivamente iscritte alla Missione 16: "Agricoltura, politiche agroalimentari e pesca, sviluppo del settore agricolo e del sistema agroalimentare", Programma 03: "Politica regionale unitaria per l'agricoltura, i sistemi agroalimentari, la caccia e la pesca" in spesa e al Titolo 3 Tipologia 500: "Rimborsi e altre entrate correnti" e Titolo 4 Tipologia 500: "Altre entrate in conto capitale" in entrata.

La presente legge è dichiarata urgente ai sensi dell'articolo 38, comma 1 dello Statuto regionale ed entra in vigore il giorno successivo a quello della sua pubblicazione.

La presente legge regionale sarà pubblicata nel *Bollettino Ufficiale* della Regione.
È fatto obbligo a chiunque spetti di osservarla e di farla osservare come legge della Regione Umbria.

Data a Perugia, 8 aprile 2016

MARINI

LAVORI PREPARATORI

Disegno di legge:

— di iniziativa della Giunta regionale su proposta del Vice Presidente Paparelli, deliberazione n. 300 del 21 marzo 2016, atto consiliare n. 494 (X Legislatura);

— assegnato per il parere alle Commissioni consiliari permanenti I "Affari istituzionali e comunitari" con competenza in sede referente, II "Attività economiche e governo del territorio" e III "Sanità e servizi sociali" con competenza in sede consultiva, il 22 marzo 2016;

— testo licenziato dalla I Commissione consiliare permanente in data 31 marzo 2016, con parere e relazioni illustrate oralmente dal consigliere Smacchi per la maggioranza e dai consiglieri Mancini e Carbonari per le minoranze, con i pareri consultivi delle Commissioni consiliari permanenti II e III (Atto n. 494/BIS);

— esaminato ed approvato dall'Assemblea legislativa, nella seduta del 7 aprile 2016, deliberazione n. 71.

AVVERTENZA - Il testo della legge viene pubblicato con l'aggiunta delle note redatte dalla Direzione regionale Risorse finanziarie e strumentali. Affari generali e rapporti con i livelli di governo - Servizio Attività generali della Giunta e promulgazione leggi - Sezione Attività amministrativa per la promulgazione delle leggi e l'emanazione dei decreti e atti del Presidente, ai sensi dell'art. 4 della legge regionale 26 giugno 2012, n. 9, al solo scopo di facilitare la lettura delle disposizioni di legge modificate o alle quali è operato il rinvio. Restano invariati il valore e l'efficacia degli atti legislativi qui trascritti.

NOTE

Nota all'art. 1, comma 4:

— Il decreto legislativo 23 giugno 2011, n. 118, recante "Disposizioni in materia di armonizzazione dei sistemi contabili e degli schemi di bilancio delle Regioni, degli enti locali e dei loro organismi, a norma degli articoli 1 e 2 della legge 5 maggio 2009, n. 42" (pubblicato nella G.U. 26 luglio 2011, n. 172), è stato modificato e integrato con: decreto legge 31 agosto 2013, n. 102 (in S.O. alla G.U. 31 agosto 2013, n. 204), convertito in legge, con modificazioni, dalla legge 28 ottobre 2013, n. 124 (in S.O. alla G.U. 29 ottobre 2013, n. 254), decreto legislativo 10 agosto 2014, n. 126 (in S.O. alla G.U. 28 agosto 2014, n. 199), legge 23 dicembre 2014, n. 190 (in S.O. alla G.U. 29 dicembre 2014, n. 300) e decreto legge 19 giugno 2015, n. 78 (in S.O. alla G.U. 19 giugno 2015, n. 140), convertito in legge, con modificazioni, dalla legge 6 agosto 2015, n. 125 (in S.O. alla G.U. 14 agosto 2015, n. 188).

Si riporta il testo dell'art. 39, comma 3:

«Art. 39

Il sistema di bilancio delle regioni

Omissis.

3. Il bilancio di previsione finanziario ha carattere autorizzatorio, costituendo limite:

a) agli accertamenti e agli incassi riguardanti le accensioni di prestiti;

b) agli impegni e ai pagamenti di spesa. Non comportano limiti alla gestione le previsioni riguardanti i rimborsi delle anticipazioni di tesoreria e le partite di giro.

Omissis.».

Nota all'art. 3, comma 2:

— Per il decreto legislativo 23 giugno 2011, n. 118 si veda la nota all'art. 1, comma 4.

Note all'art. 5, commi 1, 3 e 4:

— Si riporta il testo degli artt. 40, comma 2 e 62 del decreto legislativo 23 giugno 2011, n. 118 (si veda la nota all'art. 1, comma 4):

«Art. 40
Equilibrio di bilanci

Omissis.

2. A decorrere dal 2016, il disavanzo di amministrazione derivante dal debito autorizzato e non contratto per finanziare spesa di investimento, risultante dal rendiconto 2015, può essere coperto con il ricorso al debito che può essere contratto solo per far fronte ad effettive esigenze di cassa.

Art. 62
Mutui e altre forme di indebitamento

1. Il ricorso al debito da parte delle regioni, fatto salvo quanto previsto dall'art. 40, comma 2, è ammesso esclusivamente nel rispetto di quanto previsto dalle leggi vigenti in materia, con particolare riferimento agli articoli 81 e 119 della Costituzione, all'art. 3, comma 16, della legge 24 dicembre 2003, n. 350, e, a decorrere dal 1° gennaio 2016, dagli articoli 9 e 10 della legge 24 dicembre 2012, n. 243.

2. Non può essere autorizzata la contrazione di nuovo indebitamento, se non è stato approvato dal consiglio regionale il rendiconto dell'esercizio di due anni precedenti a quello al cui bilancio il nuovo indebitamento si riferisce.

3. L'autorizzazione all'indebitamento, concessa con la legge di approvazione del bilancio o con leggi di variazione del medesimo, decade al termine dell'esercizio cui il bilancio si riferisce.

4. Le entrate derivanti da operazioni di debito sono immediatamente accertate a seguito del perfezionamento delle relative obbligazioni, anche se non sono riscosse, e sono imputate agli esercizi in cui è prevista l'effettiva erogazione del finanziamento. Contestualmente è impegnata la spesa complessiva riguardante il rimborso dei prestiti, con imputazione agli esercizi secondo il piano di ammortamento, distintamente per la quota interessi e la quota capitale.

5. Le somme iscritte nello stato di previsione dell'entrata in relazione ad operazioni di indebitamento autorizzate, ma non perfezionate entro il termine dell'esercizio, costituiscono minori entrate rispetto alle previsioni.

6. Le regioni possono autorizzare nuovo debito solo se l'importo complessivo delle annualità di ammortamento per capitale e interesse dei mutui e delle altre forme di debito in estinzione nell'esercizio considerato, al netto dei contributi erariali sulle rate di ammortamento dei mutui in essere al momento della sottoscrizione del finanziamento e delle rate riguardanti debiti espressamente esclusi dalla legge, non supera il 20 per cento dell'ammontare complessivo delle entrate del titolo "Entrate correnti di natura tributaria, contributiva e perequativa" al netto di quelle della tipologia "Tributi destinati al finanziamento della sanità" ed a condizione che gli oneri futuri di ammortamento trovino copertura nell'ambito del bilancio di previsione della regione stessa, fatto salvo quanto previsto dall'art. 8, comma 2-bis, della legge n. 183 del 2011. Nelle entrate di cui al periodo precedente, sono comprese le risorse del fondo di cui all'art. 16-bis del decreto-legge 6 luglio 2012, n. 95, convertito, con modificazioni, dalla legge 7 agosto 2012, n. 135, alimentato dalle compartecipazioni al gettito derivante dalle accise. Concorrono al limite di indebitamento le rate sulle garanzie prestate dalla regione a favore di enti e di altri soggetti ai sensi delle leggi vigenti, salvo quelle per le quali la regione ha accantonato l'intero importo del debito garantito.

7. In caso di superamento del limite di cui al comma 6, determinato dalle garanzie prestate dalla regione alla data del 31 dicembre 2014, la regione non può assumere nuovo debito fino a quando il limite non risulta rispettato.

8. La legge regionale che autorizza il ricorso al debito deve specificare l'incidenza dell'operazione sui singoli esercizi finanziari futuri, nonché i mezzi necessari per la copertura degli oneri, e deve, altresì, disporre, per i prestiti obbligazionari, che l'effettuazione dell'operazione sia deliberata dalla giunta regionale, che ne determina le condizioni e le modalità.

9. Ai mutui e alle anticipazioni contratti dalle Regioni, si applica il trattamento fiscale previsto per i corrispondenti atti dell'Amministrazione dello Stato.»

— Il testo dell'art. 13, della legge regionale 30 marzo 2015, n. 7 recante "Bilancio di previsione per l'esercizio finanziario 2015 e bilancio pluriennale 2015-2017" (pubblicata nel S.S. n. 2 al B.U.R. 31 marzo 2015, n. 17), come modificato dalla legge regionale 26 novembre 2015, n. 17 (in B.U.R. 27 novembre 2015, n. 61, E.S.), è il seguente:

«Art. 13
Autorizzazione al ricorso all'indebitamento.

1. Per conseguire il pareggio finanziario del bilancio preventivo regionale dell'esercizio 2015, ai sensi dell'articolo 63 della L.R. n. 13/2000, la Giunta regionale è autorizzata ad assumere uno o più mutui ovvero ad effettuare altre operazioni di indebitamento fino all'importo complessivo di euro 32.500.000,00 per una durata massima di anni trenta ed entro il limite di spesa di euro 100.000,00 per l'anno 2015 e di euro 2.000.000,00 per gli anni successivi.

2. Al conseguente onere relativo agli anni 2015 e successivi si farà fronte con quota degli stanziamenti appositamente previsti nelle unità previsionali di base 15.1.003 e 15.3.002 del bilancio pluriennale 2015/2017 allegato alla presente legge.

3. Per gli effetti di cui all'articolo 62 del D.Lgs. 118/2011, i mutui e le altre forme di indebitamento di cui al comma 1, sono diretti al finanziamento delle spese indicate nella Tabella E allegata alla presente legge.

4. Per far fronte al presunto disavanzo finanziario alla chiusura dell'esercizio 2014, determinato dalla mancata stipulazione dei mutui autorizzati con l'articolo 2, della legge regionale 17 novembre 2014, n. 20 (Assestamento del bilancio di previsione per l'esercizio finanziario 2014, ai sensi degli artt. 45 e 82 della legge regionale di contabilità 28 febbraio 2000, n. 13 (Disciplina generale della programmazione, del bilancio, dell'ordinamento contabile e dei controlli interni della Regione dell'Umbria)), è rinnovata l'autorizzazione alla Giunta regionale ad assumere, a norma dell'articolo 63 della L.R. n. 13/2000 uno o più mutui ovvero ad effettuare altre operazioni di indebitamento fino all'importo complessivo di euro 169.434.490,37 per una durata massima di trenta anni a decorrere dal 2015 ed entro il limite di spesa di euro 400.000,00 per l'anno 2015 e di euro 10.400.000,00 per gli anni successivi.

5. Al conseguente onere relativo agli anni 2015 e successivi si farà fronte con quota degli stanziamenti appositamente previsti nelle unità previsionali di base 15.1.003 e 15.3.002 del bilancio pluriennale 2015/2017 allegato alla presente legge (Allegato n. 1).

6. Per gli effetti di cui all'articolo 62 del D.Lgs. 118/2011, i mutui e le altre forme di indebitamento di cui al comma 1 sono diretti al finanziamento delle spese indicate nella Tabella H allegata alla presente legge.

7. Le operazioni di indebitamento di cui al presente articolo possono realizzarsi anche tramite emissione di prestiti obbligazionari, della durata massima di anni trenta. La Giunta regionale, ai sensi dell'articolo 62 del D.Lgs. 118/2011, ne determina di massima le condizioni e le modalità, entro i limiti stabiliti dalle disposizioni legislative.

8. Il rimborso dei mutui e dei prestiti obbligazionari è garantito dalla Regione mediante iscrizione nel proprio bilancio, in appositi capitoli di spesa, per tutta la durata del prestito, delle somme occorrenti per effettuare, alle previste scadenze, i pagamenti per quote capitali ed interessi nonché per gli eventuali oneri di operazioni di copertura del rischio di cambio o di tasso di interesse. Su tali somme è istituito speciale vincolo a favore dell'ente o degli enti creditizi incaricati del servizio del prestito ovvero dell'operazione di copertura dei rischi.

9. In relazione alla garanzia di cui al comma 5, la Giunta regionale può dare mandato al tesoriere di provvedere, alle scadenze previste secondo il piano di ammortamento finanziario, al versamento delle somme occorrenti al rimborso del capitale, al pagamento degli interessi e delle somme sulle eventuali operazioni in strumenti derivati presso l'ente o gli enti creditizi incaricati del servizio del prestito o dell'operazione di copertura del rischio, con priorità assoluta rispetto alle altre spese di natura obbligatoria. Il tesoriere è a tal fine autorizzato ad accantonare sulle entrate proprie, acquisite dalla Regione, le somme necessarie al pagamento, con specifico vincolo irrevocabile a favore dell'ente o degli enti creditizi incaricati del servizio del prestito o dell'operazione di copertura del rischio. Qualora il gettito delle entrate assoggettate a tale vincolo, per qualsiasi causa, venga meno, o risulti insufficiente al pagamento delle somme necessarie, il tesoriere provvede ad accantonare tali somme sul totale di tutte le entrate della Regione.

10. La Giunta regionale pone in essere tutte le procedure necessarie all'emissione dei prestiti obbligazionari, comprese quelle relative all'ottenimento ed all'aggiornamento di uno o più rating in funzione delle caratteristiche del prestito stesso.

11. L'onere per l'attuazione del presente articolo grava sugli stanziamenti delle corrispondenti U.P.B. del bilancio di previsione annuale e pluriennale 2015/2017.».

— Si riporta il testo dell'art. 45, comma 32 della legge 23 dicembre 1998, n. 448, recante “Disposizioni per la formazione del bilancio annuale e pluriennale dello Stato (legge di stabilità 2016)” (pubblicata nel S.O. alla G.U. 29 dicembre 1998, n. 302), come modificato dal decreto legge 27 dicembre 2000, n. 392 (in G.U. 30 dicembre 2000, n. 303), convertito in legge, con modificazioni, dalla legge 28 febbraio 2001, n. 26 (in G.U. 1 marzo 2001, n. 50):

«45.

Disposizioni e interventi vari di razionalizzazione.

Omissis.

32. In deroga a quanto eventualmente previsto da normative in vigore, anche a carattere speciale, per i mutui e per le obbligazioni da stipulare con onere a totale carico dello Stato, di importo pari o inferiore a 100 miliardi di lire, il tasso di interesse non può essere superiore a quello indicato periodicamente, sulla base delle condizioni di mercato, dal Ministero del tesoro, del bilancio e della programmazione economica con apposita comunicazione da pubblicare nella Gazzetta Ufficiale. Per i mutui e per le obbligazioni di importo superiore a 100 miliardi di lire, il tasso di interesse massimo applicabile deve essere previamente concordato dai soggetti interessati con il Ministero del tesoro, del bilancio e della programmazione economica. Qualora le predette modalità non risultassero applicate, l'eventuale maggior costo graverà sui soggetti stessi. Le operazioni finanziarie basate sulla cartolarizzazione di crediti di pubbliche amministrazioni derivanti da trasferimenti statali sono ammesse soltanto per trasferimenti previsti da norme vigenti e nel rispetto delle condizioni e modalità stabilite dal presente comma (200).

Omissis.».

— Si riporta il testo dell'art. 35 della legge 23 dicembre 1994, n. 724, recante “Misure di razionalizzazione della finanza pubblica” (pubblicata nel S.O. alla G.U. 30 dicembre 1994, n. 304), come modificato: dal decreto legge 27 ottobre 1995, n. 444 (in G.U. 28 ottobre 1995, n. 253), convertito in legge, con modificazioni, dalla legge 20 dicembre 1995, n. 539 (in G.U. 27 dicembre 1995, n. 300), dalla legge 28 dicembre 1995, n. 549 (in S.O. alla G.U. 29 dicembre 1995, n. 302), dalla legge 28 dicembre 2001, n. 448 (in S.O. alla G.U. 29 dicembre 2001, n. 301), dal decreto legge 24 gennaio 2012, n. 1 (in S.O. alla G.U. 24 gennaio 2012, n. 19), convertito in legge, con modificazioni, dalla legge 24 marzo 2012, n. 27 (in S.O. alla G.U. 24 marzo 2012, n. 71) e dal decreto legislativo 22 gennaio 2016, n. 10 (in G.U. 28 gennaio 2016, n. 22):

«Art. 35

(Emissione di titoli obbligazionari da parte di enti territoriali)

1. Le province, i comuni e le unioni di comuni, le città metropolitane e i comuni di cui agli articoli 17 e seguenti della legge 8 giugno 1990, n. 142, le comunità montane, i consorzi tra enti locali territoriali e le regioni possono deliberare l'emissione di prestiti obbligazionari destinati esclusivamente al finanziamento degli investimenti. Per le regioni resta ferma la disciplina di cui all'art. 10 della legge 16 maggio 1970, n. 281, come modificato dall'art. 9 della legge 26 aprile 1982, n. 181. E' fatto divieto di emettere prestiti obbligazionari per finanziare spese di parte corrente. Le unioni di comuni, le comunità montane e i consorzi tra enti locali devono richiedere agli enti locali territoriali, che ne fanno parte, l'autorizzazione all'emissione dei prestiti obbligazionari. L'autorizzazione si intende negata qualora non sia espressamente concessa entro novanta giorni dalla richiesta. Si applicano le disposizioni di cui all'art. 46 del decreto legislativo 30 dicembre 1992, n. 504 e successive modificazioni ed integrazioni. Il costo del monitoraggio previsto nel predetto art. 46 sarà a totale carico dell'ente emittente.

[1-bis. I comuni, le province, le città metropolitane e, previa autorizzazione di ciascun partecipante, le unioni di comuni, le comunità montane e i consorzi tra enti locali, per il finanziamento di singole opere pubbliche, possono attivare prestiti obbligazionari di scopo legati alla realizzazione delle opere stesse e garantiti da un apposito patrimonio destinato. Tale patrimonio è formato da beni immobili disponibili di proprietà degli enti locali di cui al primo periodo, per un valore almeno pari all'emissione obbligatoria, ed è destinato esclusivamente alla soddisfazione degli obbligazionisti. Su tale patrimonio non sono ammesse azioni da parte di qualsiasi creditore diverso dai portatori dei titoli emessi dall'ente locale. Con apposito regolamento, da emanare, ai sensi dell'articolo 17, comma 3, della legge 23 agosto 1988, n. 400 entro sei mesi dalla data di entrata in vigore della presente disposizione, il Ministro dell'economia e delle finanze, di concerto con i Ministri dell'interno e delle infrastrutture e dei trasporti, determina le modalità di costituzione e di gestione del predetto patrimonio destinato a garantire le obbligazioni per il finanziamento delle opere pubbliche.]

2. L'emissione dei prestiti obbligazionari è subordinata alle seguenti condizioni:

a) che gli enti locali territoriali, anche nel caso in cui partecipino a consorzi o unioni di comuni, non si trovino in situazione di dissesto o in situazioni strutturalmente deficitarie come definite dall'art. 45 del decreto legislativo 30 dicembre 1992, n. 504;

b) che le regioni non abbiano proceduto al ripiano di disavanzi di amministrazione ai sensi dell'art. 20 del decreto-legge 18 gennaio 1993, n. 8, convertito, con modificazioni, dalla legge 19 marzo 1993, n. 68.

3. Nessun prestito può comunque essere emesso se dal conto consuntivo del penultimo esercizio risulti un disavanzo di amministrazione e se non sia stato deliberato il bilancio di previsione dell'esercizio in cui è prevista l'emissione del prestito. Il prestito obbligazionario deve essere finalizzato ad investimenti e deve essere pari all'ammontare del valore del progetto esecutivo a cui fa riferimento. Gli investimenti, ai quali è finalizzato il prestito obbligazionario, devono avere un valore di mercato, attuale o prospettico, almeno pari all'ammontare del prestito. Gli interessi sui prestiti obbligazionari emessi dagli enti di cui al comma 1 concorrono a tutti gli effetti alla determinazione del limite di indebitamento stabilito dalla normativa vigente per le rispettive tipologie di enti emittenti.

4. La durata del prestito obbligazionario non può essere inferiore a cinque anni. In caso di prestiti emessi da un'unione di comuni o da consorzi tra enti locali territoriali, la data di estinzione non può essere successiva a quella in cui è previsto lo scioglimento dell'unione o del consorzio. Qualora si proceda alla fusione dei comuni prima della scadenza del termine di dieci anni, ai sensi degli articoli 11 e 26 della legge 8 giugno 1990, n. 142, il complesso dei rapporti giuridici derivanti dall'emissione del prestito è trasferito al nuovo ente.

5. Le obbligazioni potranno essere convertibili o con warrant in azioni di società possedute dagli enti locali.

6. Il rendimento effettivo al lordo di imposta per i sottoscrittori del prestito non dovrà essere superiore, al momento della emissione, al rendimento lordo dei titoli di Stato di pari durata emessi nel mese precedente maggiorato di un punto. Ove in tale periodo non vi fossero state emissioni della specie si farà riferimento al rendimento dei titoli di Stato esistenti sul mercato con vita residua più vicina a quella delle obbligazioni da emettere maggiorato di un punto. I titoli obbligazionari sono emessi al portatore, sono stanziabili in anticipazione presso la Banca d'Italia e possono essere ricevuti in pegno per anticipazioni da tutti gli enti creditizi. Gli enti emittenti devono operare una ritenuta del 12,50 per cento a titolo di imposta sugli interessi, premi o altri frutti corrisposti ai possessori persone fisiche e a titolo di anticipo d'imposta per i soggetti tassati in base all'IRPEG. Il gettito della ritenuta rimane di competenza degli enti emittenti che dovranno iscrivere la somma in apposito capitolo di bilancio al netto di una percentuale dello 0,1 per cento - una tantum - calcolato sul valore del prestito obbligazionario, da attribuire all'entrata del bilancio dello Stato quale contributo alle spese relative ad atti autorizzativi.

7. La delibera dell'ente emittente di approvazione del prestito deve indicare l'investimento da realizzare, l'importo complessivo, la durata e le modalità di rimborso e deve essere corredata del relativo piano di ammortamento finanziario. Il rimborso anticipato del prestito, ove previsto, può essere effettuato esclusivamente con fondi provenienti dalla dismissione di cespiti patrimoniali disponibili. L'ente emittente si avvale per il collocamento del servizio del prestito di intermediari autorizzati dalla normativa nazionale o comunitaria, ferme restando le disposizioni che ne disciplinano l'attività. L'ente emittente provvede ad erogare il ricavato del prestito obbligazionario con le modalità di cui all'art. 19 della legge 3 gennaio 1978, n. 1. Il tesoriere dell'ente emittente deve provvedere al versamento presso l'ente o gli enti creditizi dei fondi occorrenti per il pagamento delle cedole, al netto delle ritenute fiscali, e per il rimborso del capitale secondo il piano di ammortamento predisposto. L'ente o gli enti creditizi rappresentano i possessori dei titoli obbligazionari nei rapporti con gli enti emittenti.

8. Il rimborso del prestito è assicurato attraverso il rilascio delle delegazioni di pagamento di cui all'art. 3 della legge 21 dicembre 1978, n. 843. Il rimborso del prestito emesso dalle regioni è assicurato dall'iscrizione in bilancio con impegno della regione a dare mandato al tesoriere ad accantonare le somme necessarie. E' vietata ogni forma di garanzia a carico dello Stato; è vietata altresì ogni forma di garanzia delle regioni per prestiti emessi da enti locali.

9. Alle emissioni obbligazionarie si applicano, in quanto compatibili, le norme relative alla gestione cartolare dei BOT di cui al decreto del Ministro del tesoro del 25 luglio 1985. Le emissioni obbligazionarie sono sottoposte al benessere preventivo della Banca d'Italia, che deve essere espresso entro sessanta giorni dalla richiesta, nei limiti fissati dalla stessa ai sensi dell'art. 129 del decreto legislativo 1° settembre 1993, n. 385. I titoli obbligazionari possono essere quotati sui mercati regolamentati ai sensi della normativa vigente e possono essere riacquistati dall'ente emittente esclusivamente con mezzi provenienti da economie di bilancio.

10. Con apposito regolamento da emanare entro il 30 giugno 1995, il Ministro del tesoro determina le caratteristiche dei titoli obbligazionari, nonché i criteri e le procedure che gli enti emittenti sono tenuti ad osservare per la raccolta del risparmio; definisce l'ammontare delle commissioni di collocamento che dovranno percepire gli intermediari autorizzati; definisce altresì i criteri di quotazione sul mercato secondario. A tal fine possono anche essere previste modificazioni ed integrazioni delle certificazioni di bilancio di cui all'art. 44 del decreto legislativo 30 dicembre 1992, n. 504.».

— Il decreto legge 25 giugno 2008, n. 112, recante «Disposizioni urgenti per lo sviluppo economico, la semplificazione, la competitività, la stabilizzazione della finanza pubblica e la perequazione tributaria» (pubblicato nel S.O. alla G.U. 25 giugno 2008, n. 147), è stato convertito in legge, con modificazioni, dalla legge 6 agosto 2008, n. 133 (in S.O. alla G.U. 21 agosto 2008, n. 195).

Si riporta il testo dell'art. 62, come modificato dalla legge 6 agosto 2008, n. 133 (in S.O. alla G.U. 21 agosto 2008, n. 195), dalla legge 22 dicembre 2008, n. 203 (in S.O. alla G.U. 30 dicembre 2008, n. 303) e dalla legge 27 dicembre 2013, n. 147 (in S.O. alla G.U. 27 dicembre 2013, n. 302):

«Art. 62.

Contenimento dell'uso degli strumenti derivati e dell'indebitamento delle regioni e degli enti locali

1. Le norme del presente articolo costituiscono principi fondamentali per il coordinamento della finanza pubblica e hanno il fine di assicurare la tutela dell'unità economica della Repubblica ai sensi degli articoli 117, secondo comma, lettera e), e terzo comma, 119, secondo comma, e 120 della Costituzione. Le disposizioni del presente articolo costituiscono altresì norme di applicazione necessaria.

2. Alle regioni, alle province autonome di Trento e di Bolzano e agli enti locali di cui all'articolo 2 del testo unico di cui al decreto legislativo 18 agosto 2000, n. 267, è fatto divieto di emettere titoli obbligazionari o altre passività che prevedano il rimborso del capitale in un'unica soluzione alla scadenza, nonché titoli obbligazionari o altre passività in valuta estera. Per tali enti, la durata di una singola operazione di indebitamento, anche se consistente nella rinegoziazione di una passività esistente, non può essere superiore a trenta né inferiore a cinque anni.

3. Salvo quanto previsto ai successivi commi, agli enti di cui al comma 2 è fatto divieto di:

a) stipulare contratti relativi agli strumenti finanziari derivati previsti dall'articolo 1, comma 3, del testo unico delle disposizioni in materia di intermediazione finanziaria, di cui al decreto legislativo 24 febbraio 1998, n. 58;

- b) procedere alla rinegoziazione dei contratti derivati già in essere alla data di entrata in vigore della presente disposizione;
 c) stipulare contratti di finanziamento che includono componenti derivate.

3-bis. Dal divieto di cui al comma 3 sono esclusi:

- a) le estinzioni anticipate totali dei contratti relativi agli strumenti finanziari derivati;
 b) le riassegnazioni dei medesimi contratti a controparti diverse dalle originarie, nella forma di novazioni soggettive, senza che vengano modificati i termini e le condizioni finanziarie dei contratti riassegnati;
 c) la possibilità di ristrutturare il contratto derivato a seguito di modifica della passività alla quale il medesimo contratto è riferito, esclusivamente nella forma di operazioni prive di componenti opzionali e volte alla trasformazione da tasso fisso a variabile o viceversa e con la finalità di mantenere la corrispondenza tra la passività rinegoziata e la collegata operazione di copertura;
 d) il perfezionamento di contratti di finanziamento che includono l'acquisto di cap da parte dell'ente.

3-ter. Dal divieto di cui al comma 3 è esclusa la facoltà per gli enti di cui al comma 2 di procedere alla cancellazione, dai contratti derivati esistenti, di eventuali clausole di risoluzione anticipata, mediante regolamento per cassa nell'esercizio di riferimento del relativo saldo.

3-quater. Dal divieto di cui al comma 3 è esclusa altresì la facoltà per gli enti di cui al comma 2 di procedere alla cancellazione, dai contratti derivati esistenti, di componenti opzionali diverse dalla opzione cap di cui gli enti siano stati acquirenti, mediante regolamento per cassa nell'esercizio di riferimento del relativo saldo.

4. Nei casi previsti dai commi 3-bis, 3-ter e 3-quater, il soggetto competente per l'ente alla sottoscrizione del contratto attesta per iscritto di avere preso conoscenza dei rischi e delle caratteristiche del medesimo contratto, nonché delle variazioni intervenute nella copertura del sottostante indebitamento.

5. Il contratto relativo a strumenti finanziari derivati o il contratto di finanziamento che include l'acquisto di cap da parte dell'ente, stipulato in violazione delle disposizioni previste dal presente articolo o privo dell'attestazione di cui al comma 4, è nullo. La nullità può essere fatta valere solo dall'ente.

[6. Agli enti di cui al comma 2 è fatto divieto di stipulare, fino alla data di entrata in vigore del regolamento di cui al comma 3, e comunque per il periodo minimo di un anno decorrente dalla data di entrata in vigore del presente decreto, contratti relativi agli strumenti finanziari derivati. Resta ferma la possibilità di ristrutturare il contratto derivato a seguito di modifica della passività alla quale il medesimo contratto derivato è riferito, con la finalità di mantenere la corrispondenza tra la passività rinegoziata e la collegata operazione di copertura.]

7. Fermo restando quanto previsto in termini di comunicazione ai sensi e per gli effetti dell'articolo 41, commi 2-bis e 2-ter, della legge 28 dicembre 2001, n. 448, il Ministero dell'economia e delle finanze trasmette altresì mensilmente alla Corte dei conti copia della documentazione ricevuta in relazione ai contratti stipulati di cui al comma 3.

8. Gli enti di cui al comma 2 allegano al bilancio di previsione e al bilancio consuntivo una nota informativa che evidenzia gli oneri e gli impegni finanziari, rispettivamente stimati e sostenuti, derivanti da contratti relativi a strumenti finanziari derivati o da contratti di finanziamento che includono una componente derivata.

9. All'articolo 3, comma 17, secondo periodo, della legge 24 dicembre 2003, n. 350, dopo le parole: «cessioni di crediti vantati verso altre amministrazioni pubbliche» sono aggiunte le seguenti: «nonché, sulla base dei criteri definiti in sede europea dall'Ufficio statistico delle Comunità europee (EUROSTAT), l'eventuale premio incassato al momento del perfezionamento delle operazioni derivate».

10. Sono abrogati l'articolo 41, comma 2, primo periodo, della legge 28 dicembre 2001, n. 448, nonché l'articolo 1, commi 381, 382, 383 e 384, della legge 24 dicembre 2007, n. 244. Le disposizioni relative all'utilizzo degli strumenti derivati da parte degli enti territoriali emanate in attuazione dell'articolo 41, comma 1, ultimo periodo, della legge 28 dicembre 2001, n. 448, sono abrogate dalla data di entrata in vigore della legge di stabilità 2014.

11. Restano salve tutte le disposizioni in materia di indebitamento delle regioni, delle province autonome di Trento e di Bolzano e degli enti locali che non siano in contrasto con le disposizioni del presente articolo.».

Nota all'art. 6, comma 1:

— La legge 28 dicembre 2001, n. 448, recante «Disposizioni per la formazione del bilancio annuale e pluriennale dello Stato (legge finanziaria 2002)» è pubblicata nel S.O. alla G.U. 29 dicembre 2001, n. 301.

Si riporta il testo dell'art. 41, come modificato da: decreto legge 22 febbraio 2002, n. 13 (in G.U. 25 febbraio 2002, n. 47), convertito in legge, con modificazioni, dalla legge 24 aprile 2002, n. 75 (in G.U. 26 aprile 2002, n. 97), legge 30 dicembre 2004, n. 311 (in S.O. alla G.U. 31 dicembre 2004, n. 306), legge 27 dicembre 2006, n. 296 (in S.O. alla G.U. 27 dicembre 2006, n. 299), decreto legge 25 giugno 2008, n. 112 (in S.O. alla G.U. 25 giugno 2008, n. 147), convertito in legge, con modificazioni, dalla legge 6 agosto 2008, n. 133 (in S.O. alla G.U. 21 agosto 2008, n. 195) e legge 22 dicembre 2008, n. 203 (in S.O. alla G.U. 30 dicembre 2008, n. 303):

«41.

Finanza degli enti territoriali.

1. Al fine di contenere il costo dell'indebitamento e di monitorare gli andamenti di finanza pubblica, il Ministero dell'economia e delle finanze coordina l'accesso al mercato dei capitali delle province, dei comuni, delle unioni di comuni, delle città metropolitane, delle comunità montane e delle comunità isolate, di cui all'articolo 2 del testo unico delle leggi sull'ordinamento degli enti locali, di cui al decreto legislativo 18 agosto 2000, n. 267, nonché dei consorzi tra enti territoriali e delle regioni. A tal fine i predetti enti comunicano periodicamente allo stesso Ministero i dati relativi alla propria situazione finanziaria. Il contenuto e le modalità del coordinamento nonché dell'invio dei dati sono stabiliti con decreto del Ministero dell'economia e delle finanze da emanare di concerto con il Ministero dell'interno, sentita la Conferenza unificata di cui all'articolo 8 del decreto legislativo 28 agosto 1997, n. 281, entro trenta giorni dalla data di entrata in vigore della presente legge. Con lo stesso decreto sono approvate le norme relative all'ammortamento del debito e all'utilizzo degli strumenti derivati da parte dei succitati enti.

2. Fermo restando quanto previsto nelle relative pattuizioni contrattuali, gli enti possono provvedere alla conversione dei mutui contratti successivamente al 31 dicembre 1996, anche mediante il collocamento di titoli obbligazionari di nuova emissione o rinegoziazioni, anche con altri istituti, dei mutui, in presenza di condizioni di rifinanziamento che consentano una riduzione del valore finanziario delle passività totali a carico degli enti stessi, al netto delle commissioni e dell'eventuale retrocessione del gettito dell'imposta sostitutiva di cui all'articolo 2 del decreto legislativo 1° aprile 1996, n. 239, e successive modificazioni.

2-bis. A partire dal 1° gennaio 2007, nel quadro di coordinamento della finanza pubblica di cui all'articolo 119 della Costituzione, i contratti con cui le regioni e gli enti di cui al testo unico di cui al decreto legislativo 18 agosto 2000, n. 267, pongono in essere le operazioni di ammortamento del debito con rimborso unico a scadenza e le operazioni in strumenti derivati devono essere trasmessi, a cura degli enti contraenti, al Ministero dell'economia e delle finanze - Dipartimento del tesoro. Tale trasmissione, che deve avvenire prima della sottoscrizione dei contratti medesimi, è elemento costitutivo dell'efficacia degli stessi. Restano valide le disposizioni del decreto di cui al comma 1 del presente articolo, in materia di monitoraggio.

2-ter. Delle operazioni di cui al comma precedente che risultino in violazione alla vigente normativa, viene data comunicazione alla Corte dei conti per l'adozione dei provvedimenti di sua competenza.

3. Sono abrogati l'articolo 35, comma 6, primo periodo, della legge 23 dicembre 1994, n. 724, e l'articolo 3 del regolamento di cui al D.M. 5 luglio 1996, n. 420 del Ministro del tesoro.

4. Per il finanziamento di spese di parte corrente, il comma 3 dell'articolo 194 del citato testo unico di cui al decreto legislativo 18 agosto 2000, n. 267, si applica limitatamente alla copertura dei debiti fuori bilancio maturati anteriormente alla data di entrata in vigore della legge costituzionale 18 ottobre 2001, n. 3.».

Nota all'art. 8, comma 1:

— Si riporta il testo dell'art. 69 del decreto legislativo 23 giugno 2011, n. 118 (si veda la nota all'art. 1, comma 4):

«Art. 69
Servizio di tesoreria della regione

1. Il servizio di tesoreria delle regioni è affidato, in base ad apposita convenzione sottoscritta dal dirigente competente, a imprese autorizzate all'esercizio dell'attività bancaria ai sensi del decreto legislativo 1° settembre 1993, n. 385, e successive modificazioni.

2. Il servizio è aggiudicato secondo le modalità previste nell'ordinamento contabile regionale, previo esperimento di apposita gara ad evidenza pubblica, con modalità che rispettino i principi della concorrenza. La convenzione deve prevedere la partecipazione alla rilevazione SIOPE, disciplinata dall'art. 14 della legge 31 dicembre 2009, n. 196, e successive modificazioni e dai relativi decreti attuativi.

3. Per eventuali danni causati alla regione o a terzi, il tesoriere risponde con tutte le proprie attività e con il proprio patrimonio.

4. Ogni deposito o conto corrente comunque costituito è intestato alla regione e viene gestito dal tesoriere.

5. La regione può avvalersi dei conti correnti postali, nonché di conti correnti bancari, per l'espletamento di particolari servizi. Unico traente è l'istituto tesoriere, previa emissione di apposita reversale da parte della regione almeno ogni 15 giorni.

6. Le modalità per l'espletamento del servizio di tesoreria devono essere coerenti con le disposizioni sulla tesoreria unica di cui alla legge 29 ottobre 1984, n. 720, e successive modificazioni, e relativi decreti attuativi.

7. Il servizio di tesoreria può essere gestito con modalità e criteri informatici e con l'uso di ordinativi di pagamento e di riscossione informatici in luogo di quelli cartacei le cui evidenze informatiche valgono ai fini della rendicontazione.

8. Gli incassi effettuati dal tesoriere mediante i servizi elettronici interbancari danno luogo al rilascio di quietanza o evidenza bancaria ad effetto liberatorio per il debitore.

9. Le Regioni possono contrarre anticipazioni unicamente allo scopo di fronteggiare temporanee deficienze di cassa, per un importo non eccedente il 10 per cento dell'ammontare complessivo delle entrate di competenza del titolo "Entrate correnti di natura tributaria, contributiva e perequativa". Le anticipazioni devono essere estinte nell'esercizio finanziario in cui sono contratte.

10. Gli interessi sulle anticipazioni di tesoreria decorrono dall'effettivo utilizzo delle somme con le modalità previste dalla convenzione.

11. La regione registra le operazioni di anticipazione e i relativi rimborsi secondo le modalità indicate nel principio applicato della contabilità finanziaria allegato al presente decreto.».

Note all'art. 9, comma 1:

— La legge regionale 23 dicembre 2011, n. 18, recante "Riforma del sistema amministrativo regionale e delle autonomie locali e istituzione dell'Agenzia forestale regionale. Conseguenti modifiche normative" è pubblicata nel S.O. n. 1 al B.U.R. 29 dicembre 2011, n. 61.

Il testo degli artt. 63 e 65, come modificato dalla legge regionale 29 dicembre 2014, n. 29 (in B.U.R. 30 dicembre 2014, n. 61), è il seguente:

«Art. 63
Soppressione delle comunità montane.

1. Il Presidente della Regione, con proprio decreto, entro quindici giorni dalla data di entrata in vigore della presente legge, su conforme deliberazione della Giunta regionale, provvede a sciogliere le comunità montane con conseguente decadenza degli organi, salvo quanto previsto al comma 2.

2. Il revisore legale rimane in carica fino alla chiusura della liquidazione di cui all'articolo 65, comma 6.

3. Le comunità montane, ancorché sciolte, continuano ad esercitare le funzioni conferite con la presente legge alle unioni speciali di comuni fino alla data di adozione dello statuto di ciascuna unione ai sensi dell'articolo 11 e all'Agenzia forestale regionale fino alla data di trasferimento del personale nei ruoli dell'Agenzia stessa ai sensi dell'articolo 69 comma 3.

Art. 65
Liquidazione delle comunità montane.

1. Il Commissario liquidatore, entro sei mesi dalla nomina, predispose il piano di liquidazione e lo trasmette alla Giunta regionale per l'approvazione.

2. Il piano di liquidazione prevede, in particolare:

a) lo stato di consistenza dei beni di proprietà della comunità montana e l'individuazione di quelli privi di valore economico ai fini delle attività di liquidazione oggetto di trasferimento a titolo gratuito alla Regione;

- b) la ricognizione dei rapporti attivi e passivi;
- c) la individuazione dei procedimenti pendenti davanti all'autorità giudiziaria all'atto della soppressione;
- d) la ricognizione delle quote di partecipazione assunte dalla comunità montana nell'esercizio delle proprie funzioni ai sensi delle norme vigenti;
- e) lo svolgimento delle altre attività inerenti la gestione ordinaria della comunità montana o comunque connesse alla sua liquidazione.

3. La Giunta regionale con l'atto di approvazione del piano di liquidazione dispone anche in ordine al sub ingresso nei rapporti attivi e passivi ed al patrimonio residuo, alle liti attive e passive pendenti, al prosieguo delle attività di liquidazione e di quant'altro necessario.

4. Le cessioni e le alienazioni del patrimonio devono essere portate a compimento in un tempo non superiore a dodici mesi dalla data dell'atto di nomina del Commissario, salvo proroga disposta dalla Giunta regionale. Durante tale periodo il Commissario trasmette trimestralmente alla Giunta regionale una relazione sull'attività svolta, contenente l'elenco particolareggiato delle operazioni espletate.

5. Al termine di ogni esercizio finanziario ed alla chiusura della liquidazione il Commissario presenta alla Giunta regionale i bilanci della gestione liquidatoria congiuntamente a una propria relazione.

6. I bilanci e le relazioni di cui al comma 5 sono trasmesse al Consiglio regionale.

7. Le risultanze delle operazioni di liquidazione sono approvate dalla Giunta regionale.

8. [Le deliberazioni adottate dal Commissario sono immediatamente esecutive. La Giunta regionale può pronunciarne l'annullamento, ai sensi dell'articolo 21-nonies della legge 7 agosto 1990, n. 241 (Nuove norme in materia di procedimento amministrativo e di diritto di accesso ai documenti amministrativi)].

9. Al termine della liquidazione, i rapporti giuridici non estinti dal Commissario sono trasferiti in capo ai comuni che costituiscono la disciolta comunità montana e all'Agenzia forestale regionale, in ragione delle causali e delle rispettive competenze. Eventuali ulteriori situazioni debitorie restano a carico del comune o dei comuni che hanno concorso a determinarle, in quanto componenti della disciolta comunità montana.».

— La legge 9 marzo 1979, n. 11, recante «Regolamentazione dell'amministrazione dei beni regionali e della attività contrattuale» è pubblicata nella G.U. 14 marzo 1979, n. 13.

— Si riporta il testo dell'art. 826, comma terzo del codice civile.

«826.

Patrimonio dello Stato, delle province e dei comuni.

Omissis.

Fanno parte del patrimonio indisponibile dello Stato o, rispettivamente, delle province e dei comuni, secondo la loro appartenenza, gli edifici destinati a sede di uffici pubblici, con i loro arredi, e gli altri beni destinati a un pubblico servizio.».

Nota all'art. 10, comma 1:

— Il Regolamento (CE) 17 dicembre 2013, n. 1305/2013, recante «REGOLAMENTO DEL PARLAMENTO EUROPEO E DEL CONSIGLIO sul sostegno allo sviluppo rurale da parte del Fondo europeo agricolo per lo sviluppo rurale (FEASR) e che abroga il regolamento (CE) n. 1698/2005 del Consiglio» è pubblicato nella G.U.U.E. 20 dicembre 2013, n. L 347.

Nota alla dichiarazione d'urgenza:

— Il testo dell'art. 38, comma 1 della legge regionale 16 aprile 2005, n. 21, recante «Nuovo Statuto della Regione Umbria» (pubblicata nel B.U.R. 18 aprile 2005, n. 17, E.S.), modificata con leggi regionali 4 gennaio 2010, n. 1 (in S.O. al B.U.R. 5 gennaio 2010, n. 1) e 27 settembre 2013, nn. 21, 22, 23, 24, 25 e 26 (in S.O. n. 1 al B.U.R. 2 ottobre 2013, n. 45) e 19 marzo 2015, n. 5 (in B.U.R. 25 marzo 2015, n. 16), è il seguente:

«Art. 38.

Pubblicazione e comunicazione

1. La legge regionale è pubblicata nel Bollettino Ufficiale della Regione entro dieci giorni dalla sua promulgazione da parte del Presidente della Regione ed entra in vigore non prima di quindici giorni dalla sua pubblicazione, salvo che la legge stessa preveda un termine diverso.

Omissis.».



Regione Umbria

BILANCIO DI PREVISIONE 2016-2018

BILANCIO DI PREVISIONE 2016-2018

1.	Prospetto delle entrate di bilancio per titoli e tipologie – allegato 1	pag. 15
2.	Riepilogo generale delle entrate per titoli – allegato 2	» 20
3.	Prospetto delle spese di bilancio per missioni, programmi e titoli – allegato 3	» 23
4.	Riepilogo generale delle spese per titoli e missioni – allegato 4	» 67
5.	Quadro generale riassuntivo delle entrate (per titoli) e delle spese (per titoli) – allegato 5	» 75
6.	Prospetto dimostrativo dell’equilibrio di bilancio – allegato 6.	» 77
7.	Prospetto esplicativo del risultato presunto di amministrazione – allegato 7	» 79
8.	Prospetto concernente la composizione, per missioni e programmi, del Fondo pluriennale vincolato – allegato 8	» 81
9.	Prospetto concernente la composizione del fondo crediti di dubbia esigibilità – allegato 9	» 106
10.	Prospetto dimostrativo del rispetto dei vincoli di indebitamento – allegato 10	» 113
11.	Nota integrativa – allegato 11	» 115
12.	Elenco capitoli riguardanti le spese obbligatorie – allegato 12	» 152
13.	Elenco delle spese che possono essere finanziate con il fondo di riserva per spese impreviste – allegato 13	» 165
14.	Tabella dimostrativa del disavanzo derivante da debito autorizzato e non contratto – allegato 14	» 167
15.	Elenco degli interventi programmati per spese di investimento finanziati con ricorso al debito e con le risorse disponibili – allegato 15.	» 172
16.	Elenco delle spese del personale disaggregato su missioni e programmi – allegato 16	» 194
17.	Articolazione a fini conoscitivi delle entrate in tipologie e categorie (art. 15, c. 1 D.lgs. 118/2011) – allegato 17	» 201
18.	Parere del Collegio dei Revisori dei Conti	» 210



Regione Umbria

ALLEGATO 1

**PROSPETTO DELLE ENTRATE DI BILANCIO
PER TITOLI E TIPOLOGIE**

BILANCIO DI PREVISIONE 2016-2018

BILANCIO DI PREVISIONE ENTRATE 2016-2017-2018

PROSPETTO DELLE ENTRATE DI BILANCIO PER TITOLI E TIPOLOGIE

Regione Umbria

Titolo Tipologia	Denominazione	Residui Presunti al termine dell'esercizio precedente quello cui si riferisce il bilancio	Previsioni definitive dell'anno precedente quello cui si riferisce il bilancio	PREVISIONI DEL BILANCIO PLURIENNALE		
				Previsione 2016	Previsione 2017	Previsione 2018
	FONDO PLURIENNALE VINCOLATO PER SPESE CORRENTI		36.525.268,14	24.626.414,56	12.143.603,68	0,00
	FONDO PLURIENNALE VINCOLATO PER SPESE IN CONTO CAPITALE		55.934.404,77	15.756.744,89	743.002,04	0,00
	UTILIZZO AVANZO DI AMMINISTRAZIONE <i>- di cui avanzo vincolato utilizzato anticipatamente</i>		270.126.101,22	0,00	0,00	0,00
	UTILIZZO FONDO ANTICIPAZIONI DI LIQUIDITA'		0,00	0,00	0,00	0,00
	FONDO DI CASSA ALL'1/1/2016		0,00	29.089.453,01	0,00	0,00
			0,00	261.460.625,78	0,00	0,00
TITOLO: 1	ENTRATE CORRENTI DI NATURA TRIBUTARIA, CONTRIBUTIVA E PEREQUATIVA					
10101	Tipologia 101: IMPOSTE, TASSE E PROVENTI ASSIMILATI	24.074.978,77	219.655.747,83	230.681.029,00	232.826.029,00	232.820.029,00
10102	Tipologia 102: TRIBUTI DESTINATI AL FINANZIAMENTO DELLA SANITÀ	270.717.464,84	1.331.330.280,00	1.407.055.401,00	1.407.055.401,00	1.407.055.401,00
10104	Tipologia 104: COMPARTICIPAZIONI DI TRIBUTI	0,00	99.947.637,36	99.646.086,30	99.646.086,30	99.646.086,30
10301	Tipologia 301: FONDI PEREQUATIVI DA AMMINISTRAZIONI CENTRALI	472.489.008,57	262.192.232,00	199.060.952,00	199.060.952,00	199.060.952,00
10000	ENTRATE CORRENTI DI NATURA TRIBUTARIA, CONTRIBUTIVA E PEREQUATIVA	767.281.452,18	1.913.125.897,19	1.936.443.468,30	1.938.588.468,30	1.938.582.468,30
TITOLO: 2	TRASFERIMENTI CORRENTI			1.623.466.730,77		

BILANCIO DI PREVISIONE ENTRATE 2016-2017-2018

PROSPETTO DELLE ENTRATE DI BILANCIO PER TITOLI E TIPOLOGIE

Regione Umbria

Titolo Tipologia	Denominazione	Residui Presunti al termine dell'esercizio precedente quello cui si riferisce il bilancio	Previsioni definitive dell'anno precedente quello cui si riferisce il bilancio	PREVISIONI DEL BILANCIO PLURIENNALE		
				Previsione 2016	Previsione 2017	Previsione 2018
20101	Tipologia 101: TRASFERIMENTI CORRENTI DA AMMINISTRAZIONI PUBBLICHE	98.387.234,88	178.168.668,67	118.361.469,03 184.116.219,24	84.942.915,76	83.180.641,23
20102	Tipologia 102: TRASFERIMENTI CORRENTI DA FAMIGLIE	0,00	0,00	0,00 0,00	0,00	0,00
20103	Tipologia 103: TRASFERIMENTI CORRENTI DA IMPRESE	22.855.990,86	27.126.471,91	27.908,68 22.868.042,46	12.685,58	0,00
20104	Tipologia 104: TRASFERIMENTI CORRENTI DA ISTITUZIONI SOCIALI PRIVATE	5.379,22	103.184,74	168.719,22 117.998,64	15.000,00	0,00
20105	Tipologia 105: TRASFERIMENTI CORRENTI DALL'UNIONE EUROPEA E DAL RESTO DEL MONDO	3.921.944,32	40.595.869,38	35.103.484,57 38.422.428,37	18.084.369,05	17.153.313,49
20000	TRASFERIMENTI CORRENTI	125.170.549,28	245.994.194,70	153.661.581,50 245.524.688,71	103.054.970,39	100.333.954,72
TOTALE TITOLO 2						
TITOLO: 3	ENTRATE EXTRATRIBUTARIE					
30100	Tipologia 100: VENDITA DI BENI E SERVIZI E PROVENTI DERIVANTI DALLA GESTIONE DEI BENI	121.600.561,18	115.161.105,85	117.810.161,93 239.410.723,11	13.900.000,00	13.900.000,00
30200	Tipologia 200: PROVENTI DERIVANTI DALL'ATTIVITÀ DI CONTROLLO E REPRESSIONE DELLE IRREGOLARITÀ E DEGLI ILLECITI	2.000,00	1.331.723,60	1.445.822,00 1.442.822,00	1.445.822,00	1.445.822,00
30300	Tipologia 300: INTERESSI ATTIVI	32.878,40	17.009.878,40	17.877.000,00 17.909.878,40	17.777.000,00	17.777.000,00
30500	Tipologia 500: RIMBORSI E ALTRE ENTRATE CORRENTI	8.341.214,08	38.767.316,43	18.397.265,64 26.723.411,23	15.118.002,96	15.411.002,96

BILANCIO DI PREVISIONE ENTRATE 2016-2017-2018

PROSPETTO DELLE ENTRATE DI BILANCIO PER TITOLI E TIPOLOGIE

Regione Umbria

Titolo Tipologia	Denominazione	Residui Presunti al termine dell'esercizio precedente quello cui si riferisce il bilancio	previsione di competenza previsione di cassa	Previsioni definitive dell'anno precedente quello cui si riferisce il bilancio	PREVISIONI DEL BILANCIO PLURIENNALE		
					Previsione 2016	Previsione 2017	Previsione 2018
30000 TOTALE TITOLO 3	ENTRATE EXTRATRIBUTARIE	129.976.653,66	previsione di competenza previsione di cassa	172.270.024,28	155.530.249,57 285.486.834,74	48.240.824,96	48.533.824,96
TITOLO: 4 40200	ENTRATE IN CONTO CAPITALE Tipologia 200: CONTRIBUTI AGLI INVESTIMENTI	147.033.792,52	previsione di competenza previsione di cassa	278.639,812,29	246.640.961,96 245.152.926,92	67.584.715,21	37.209.680,89
40300	Tipologia 300: ALTRI TRASFERIMENTI IN CONTO CAPITALE	400.000,00	previsione di competenza previsione di cassa	904.500,00	0,00 400.000,00	0,00	0,00
40400	Tipologia 400: ENTRATE DA ALIENAZIONE DI BENI MATERIALI E IMMATERIALI	0,00	previsione di competenza previsione di cassa	0,00	0,00 0,00	0,00	0,00
40500	Tipologia 500: ALTRE ENTRATE IN CONTO CAPITALE	1.145.634,71	previsione di competenza previsione di cassa	621.291,48	13.769.227,44 8.450.000,00	28.136.354,00	21.580.000,00
40000 TOTALE TITOLO 4	ENTRATE IN CONTO CAPITALE	148.579.427,23	previsione di competenza previsione di cassa	280.165.603,77	260.410.189,40 254.002.926,92	95.721.069,21	58.789.680,89
TITOLO: 5 50100	ENTRATE DA RIDUZIONE DI ATTIVITÀ FINANZIARIE Tipologia 100: ALIENAZIONE DI ATTIVITÀ FINANZIARIE	0,00	previsione di competenza previsione di cassa	0,00	0,00 0,00	0,00	0,00
50200	Tipologia 200: RISCOSSIONE CREDITI DI BREVE TERMINE	1.922.630,39	previsione di competenza previsione di cassa	1.922.630,39	4.647.115,96 4.647.115,96	6.663.440,83	0,00
50400	Tipologia 400: ALTRE ENTRATE PER RIDUZIONE DI ATTIVITÀ FINANZIARIE	66.171.911,80	previsione di competenza previsione di cassa	350.587.163,00	350.000.000,00 300.000.000,00	350.000.000,00	350.000.000,00
50000 TOTALE TITOLO 5	ENTRATE DA RIDUZIONE DI ATTIVITÀ FINANZIARIE	68.094.542,19	previsione di competenza previsione di cassa	352.509.793,39	354.647.115,96 304.647.115,96	356.663.440,83	350.000.000,00

BILANCIO DI PREVISIONE ENTRATE 2016-2017-2018

PROSPETTO DELLE ENTRATE DI BILANCIO PER TITOLI E TIPOLOGIE

Regione Umbria

Titolo Tipologia	Denominazione	Residui Presunti al termine dell'esercizio precedente quello cui si riferisce il bilancio	previsione di competenza previsione di cassa	Previsioni definitive dell'anno precedente quello cui si riferisce il bilancio	PREVISIONI DEL BILANCIO PLURIENNALE		
					Previsione 2016	Previsione 2017	Previsione 2018
TITOLO: 6 60300	ACCENSIONE PRESTITI Tipologia 300: ACCENSIONE MUTUI E ALTRI FINANZIAMENTI A MEDIO LUNGO TERMINE	0,00	previsione di competenza previsione di cassa	201.934.490,37	211.934.490,37 28.000.000,00	0,00	0,00
60000 TOTALE TITOLO 6	ACCENSIONE PRESTITI	0,00	previsione di competenza previsione di cassa	201.934.490,37	211.934.490,37 28.000.000,00	0,00	0,00
TITOLO: 7 70100	ANTICIPAZIONI DA ISTITUTO TESORIERE/CASSIERE Tipologia 100: ANTICIPAZIONI DA ISTITUTO TESORIERE/CASSIERE	0,00	previsione di competenza previsione di cassa	10.000.000,00	10.000.000,00 7.500.000,00	10.000.000,00	10.000.000,00
70000 TOTALE TITOLO 7	ANTICIPAZIONI DA ISTITUTO TESORIERE/CASSIERE	0,00	previsione di competenza previsione di cassa	10.000.000,00	10.000.000,00 7.500.000,00	10.000.000,00	10.000.000,00
TITOLO: 9 90100	ENTRATE PER CONTO TERZE PARTITE DI GIRO Tipologia 100: ENTRATE PER PARTITE DI GIRO	8.871.179,97	previsione di competenza previsione di cassa	2.506.271.119,92	2.508.065.880,80 2.236.937.060,77	2.506.390.000,00	2.506.390.000,00
90200	Tipologia 200: ENTRATE PER CONTO TERZI	60.453,11	previsione di competenza previsione di cassa	650.000,00	600.000,00 660.453,11	600.000,00	600.000,00
90000 TOTALE TITOLO 9	ENTRATE PER CONTO TERZE PARTITE DI GIRO	8.931.633,08	previsione di competenza previsione di cassa	2.506.921.119,92	2.508.665.880,80 2.237.597.513,88	2.506.990.000,00	2.506.990.000,00
	TOTALE TITOLI	1.248.034.257,62	previsione di competenza previsione di cassa	5.682.921.123,62	5.591.292.975,90 4.986.225.810,98	5.059.258.773,69	5.013.229.928,87
	TOTALE GENERALE DELLE ENTRATE	1.248.034.257,62	previsione di competenza previsione di cassa	6.045.506.897,75 0,00	5.660.765.588,36 5.247.686.436,76	5.072.145.379,41 0,00	5.013.229.928,87 0,00



Regione Umbria

ALLEGATO 2

**RIEPILOGO GENERALE DELLE ENTRATE
PER TITOLI**

BILANCIO DI PREVISIONE 2016-2018

BILANCIO DI PREVISIONE ENTRATE 2016-2017-2018

RIEPILOGO GENERALE DELLE ENTRATE PER TITOLI

Regione Umbria

Titolo Tipologia	Denominazione	Residui Presunti al termine dell'esercizio precedente quello cui si riferisce il bilancio	Previsioni definitive dell'anno precedente quello cui si riferisce il bilancio	PREVISIONI DEL BILANCIO PLURIENNALE		
				Previsione 2016	Previsione 2017	Previsione 2018
	FONDO PLURIENNALE VINCOLATO PER SPESE CORRENTI		36.525.268,14	24.626.414,56	12.143.603,68	0,00
	FONDO PLURIENNALE VINCOLATO PER SPESE IN CONTO CAPITALE		55.934.404,77	15.756.744,89	743.002,04	0,00
	UTILIZZO AVANZO DI AMMINISTRAZIONE <i>- di cui avanzo vincolato utilizzato anticipatamente</i>		270.126.101,22 <i>0,00</i>	0,00 <i>0,00</i>	0,00 <i>0,00</i>	0,00 <i>0,00</i>
	UTILIZZO FONDO ANTICIPAZIONI DI LIQUIDITA'		0,00	29.089.453,01	0,00	0,00
	FONDO DI CASSA ALL'1/1/2016		0,00	261.460.625,78	0,00	0,00
10000 TITOLO 1	ENTRATE CORRENTI DI NATURA TRIBUTARIA, CONTRIBUTIVA E PEREQUATIVA	767.281.452,18	1.913.125.897,19	1.936.443.468,30 1.623.466.730,77	1.938.588.468,30	1.938.582.468,30
20000 TITOLO 2	TRASFERIMENTI CORRENTI	125.170.549,28	245.994.194,70	153.661.581,50 245.524.688,71	103.054.970,39	100.333.954,72
30000 TITOLO 3	ENTRATE EXTRATRIBUTARIE	129.976.653,66	172.270.024,28	155.530.249,57 285.486.834,74	48.240.824,96	48.533.824,96
40000 TITOLO 4	ENTRATE IN CONTO CAPITALE	148.579.427,23	280.165.603,77	260.410.189,40 254.002.926,92	95.721.069,21	58.789.680,89
50000 TITOLO 5	ENTRATE DA RIDUZIONE DI ATTIVITÀ FINANZIARIE	68.094.542,19	352.509.793,39	354.647.115,96 304.647.115,96	356.663.440,83	350.000.000,00
60000 TITOLO 6	ACCENSIONE PRESTITI	0,00	201.934.490,37	211.934.490,37 28.000.000,00	0,00	0,00

BILANCIO DI PREVISIONE ENTRATE 2016-2017-2018

RIEPILOGO GENERALE DELLE ENTRATE PER TITOLI

Regione Umbria

Titolo Tipologia	Denominazione	Residui Presunti al termine dell'esercizio precedente quello cui si riferisce il bilancio	previsione di competenza previsione di cassa	Previsioni definitive dell'anno precedente quello cui si riferisce il bilancio	PREVISIONI DEL BILANCIO PLURIENNALE		
					Previsione 2016	Previsione 2017	Previsione 2018
70000 TITOLO 7	ANTICIPAZIONI DA ISTITUTO TESORIERE/CASSIERE	0,00	previsione di competenza previsione di cassa	10.000.000,00	10.000.000,00	10.000.000,00	10.000.000,00
90000 TITOLO 9	ENTRATE PER CONTO TERZIE PARTITE DI GIRO	8.931.633,08	previsione di competenza previsione di cassa	2.506.921.119,92	2.506.990.000,00	2.506.990.000,00	2.506.990.000,00
	TOTALE TITOLI	1.248.034.257,62	previsione di competenza previsione di cassa	5.682.921.123,62	5.059.258.773,69	5.013.229.928,87	5.013.229.928,87
	TOTALE GENERALE DELLE ENTRATE	1.248.034.257,62	previsione di competenza previsione di cassa	6.045.506.897,75	5.072.145.379,41	5.013.229.928,87	5.013.229.928,87
				0,00	0,00	0,00	0,00



Regione Umbria


ALLEGATO 3

**PROSPETTO DELLE SPESE DI BILANCIO
PER MISSIONI, PROGRAMMI E TITOLI**

BILANCIO DI PREVISIONE 2016-2018

BILANCIO DI PREVISIONE SPESE 2016-2017-2018


PROSPETTO DELLE SPESE DI BILANCIO PER MISSIONE, PROGRAMMA E TITOLO



Regione Umbria

Missione Programma Titolo	Denominazione	Residui Presunti al termine dell'esercizio precedente quello cui si riferisce il bilancio	Previsioni definitive dell'anno precedente quello cui si riferisce il bilancio	PREVISIONI DEL BILANCIO PLURIENNALE		
				Previsione 2016	Previsione 2017	Previsione 2018
	DISAVANZO DI AMMINISTRAZIONE		169.434.490,37	201.934.490,37	0,00	0,00
	RIPIANO DISAVANZO ANTICIPAZIONI DI LIQUIDITA'		0,00	686.430,41	0,00	0,00
MISSIONE 01 Programma 01 Titolo 1	SERVIZI ISTITUZIONALI, GENERALE DI GESTIONE ORGANI ISTITUZIONALI SPESE CORRENTI	1.356.608,01	26.588.656,63	23.618.539,36 36.920,84 22.503.211,75	23.852.293,52 0,00 0,00	23.846.293,52 0,00 0,00
Titolo 2	SPESE IN CONTO CAPITALE	74.566,06	75.000,00	75.000,00 0,00 0,00	75.000,00 0,00 0,00	75.000,00 0,00 0,00
Totale Programma	ORGANI ISTITUZIONALI	1.431.174,07	26.663.656,63	23.693.539,36 36.920,84 22.622.777,81	23.927.293,52 0,00 0,00	23.921.293,52 0,00 0,00
0103 Programma Titolo 1	GESTIONE ECONOMICA, FINANZIARIA, PROGRAMMAZIONE, PROVVEDITORATO SPESE CORRENTI	327.838,85	1.346.871,21	1.307.486,70 195.056,87 0,00 1.076.763,69	1.220.197,00 43.414,23 0,00	1.220.197,00 29.693,57 0,00

BILANCIO DI PREVISIONE SPESE 2016-2017-2018
PROSPETTO DELLE SPESE DI BILANCIO PER MISSIONE, PROGRAMMA E TITOLO




Regione Umbria

Missione Programma Titolo	Denominazione	Residui Presunti al termine dell'esercizio precedente quello cui si riferisce il bilancio	Previsioni definitive dell'anno precedente quello cui si riferisce il bilancio	PREVISIONI DEL BILANCIO PLURIENNALE		
				Previsione 2016	Previsione 2017	Previsione 2018
Titolo 2	SPESE IN CONTO CAPITALE	287.501,92	383.397,07	325.000,00	254.420,00	254.420,00
				0,00	0,00	0,00
Titolo 3	SPESE PER INCREMENTO ATTIVITÀ FINANZIARIE	0,00	0,00	423.697,86	0,00	0,00
				350.000.000,00	350.000.000,00	350.000.000,00
Totale Programma	03 GESTIONE ECONOMICA, FINANZIARIA, PROGRAMMAZIONE, PROVVEDITORATO	615.340,77	351.730.268,28	351.632.486,70	351.474.617,00	351.474.617,00
				195.056,87	43.414,23	29.695,57
0104 Programma	GESTIONE DELLE ENTRATE TRIBUTARIE E SERVIZI FISCALI	1.688.060,99	2.899,29	351.500.461,55	0,00	0,00
				6.363.000,00	6.280.000,00	6.280.000,00
Titolo 1	SPESE CORRENTI	1.688.060,99	0,00	1.223.341,34	1.222.008,45	1.233.006,43
				3.620.810,99	0,00	0,00
Totale Programma	04 GESTIONE DELLE ENTRATE TRIBUTARIE E SERVIZI FISCALI	1.688.060,99	39.252.806,79	6.363.000,00	6.280.000,00	6.280.000,00
				1.223.341,34	1.222.008,45	1.233.006,43
0105 Programma	GESTIONE DEI BENI DEMANIALI E PATRIMONIALI SPESE CORRENTI	1.772.997,02	0,00	3.620.810,99	0,00	0,00
				6.363.000,00	6.280.000,00	6.280.000,00
Titolo 1	SPESE CORRENTI	1.772.997,02	5.547.363,99	64.448,41	6.192.492,08	6.179.000,00
				13.492,08	508.292,08	494.800,00
				5.398.909,71	0,00	0,00

BILANCIO DI PREVISIONE SPESE 2016-2017-2018

PROSPETTO DELLE SPESE DI BILANCIO PER MISSIONE, PROGRAMMA E TITOLO



Regione Umbria

Missione Programma Titolo	Denominazione	Residui Presunti al termine dell'esercizio precedente quello cui si riferisce il bilancio	Previsioni definitive dell'anno precedente quello cui si riferisce il bilancio	PREVISIONI DEL BILANCIO PLURIENNALE		
				Previsione 2016	Previsione 2017	Previsione 2018
05 Totale Programma	GESTIONE DEI BENI DEMANIALI E PATRIMONIALI	1.772.997,02	5.547.363,99	6.206.907,36	6.192.492,08	6.179.000,00
				64.448,41	508.292,08	494.800,00
0106 Programma Titolo 1	UFFICIO TECNICO SPESE CORRENTI	26.289,69	27.131,29	13.492,08	0,00	0,00
				5.398.909,71	40.000,00	40.000,00
Titolo 2	SPESE IN CONTO CAPITALE	33.486.977,83	22.631.284,15	24.698,21	0,00	0,00
				64.737,90	2.244.474,96	2.244.474,96
Titolo 3	SPESE PER INCREMENTO ATTIVITÀ FINANZIARIE	0,00	104.965,29	0,00	0,00	0,00
				30.914.101,28	0,00	0,00
06 Totale Programma	UFFICIO TECNICO	33.513.267,52	22.910.274,58	1.179.399,10	2.284.474,96	40.000,00
				139.399,10	2.244.474,96	0,00
0108 Programma Titolo 1	STATISTICA E SISTEMI INFORMATIVI SPESE CORRENTI	2.454.808,75	5.802.163,89	4.234.723,22	2.450.213,70	2.450.213,70
				111.914,52	0,00	0,00
				5.107.028,67	0,00	0,00

BILANCIO DI PREVISIONE SPESE 2016-2017-2018


PROSPETTO DELLE SPESE DI BILANCIO PER MISSIONE, PROGRAMMA E TITOLO


 Regione Umbria

Missione Programma Titolo	Denominazione	Residui Presunti al termine dell'esercizio precedente quello cui si riferisce il bilancio	Previsioni definitive dell'anno precedente quello cui si riferisce il bilancio	PREVISIONI DEL BILANCIO PLURIENNALE		
				Previsione 2016	Previsione 2017	Previsione 2018
Titolo 2	SPESE IN CONTO CAPITALE	186.281,50	614.459,48	150.000,00	150.000,00	150.000,00
				0,00	0,00	0,00
				188.059,34	0,00	0,00
Totale Programma	08 STATISTICA E SISTEMI INFORMATIVI	2.641.090,25	6.416.623,37	4.384.723,22	2.600.213,70	2.600.213,70
				111.914,52	0,00	0,00
				0,00	0,00	0,00
0110 Programma Titolo 1	10 RISORSE UMANE SPESE CORRENTI	2.725.867,61	62.161.088,50	67.950.629,68	64.092.592,79	63.371.088,83
				4.074.178,21	1.015.628,96	0,00
				721.503,96	0,00	0,00
				26.946.264,81	0,00	0,00
Totale Programma	10 RISORSE UMANE	2.725.867,61	62.161.088,50	67.950.629,68	64.092.592,79	63.371.088,83
				4.074.178,21	1.015.628,96	0,00
				721.503,96	0,00	0,00
				26.946.264,81	0,00	0,00
0111 Programma Titolo 1	11 ALTRI SERVIZI GENERALI SPESE CORRENTI	417.467,19	3.520.443,49	2.186.504,11	2.190.500,00	2.190.500,00
				22.571,61	8.030,00	0,00
				0,00	0,00	0,00
				1.515.282,35	0,00	0,00
Titolo 2	SPESE IN CONTO CAPITALE	4.320,55	50.000,00	35.000,00	35.000,00	35.000,00
				0,00	0,00	0,00
				0,00	0,00	0,00
				24.638,21	0,00	0,00

BILANCIO DI PREVISIONE SPESE 2016-2017-2018

PROSPETTO DELLE SPESE DI MISSIONE PER MISSIONE, PROGRAMMA E TITOLO




Regione Umbria

Missione Programma Titolo	Denominazione	Residui Presunti al termine dell'esercizio precedente quello cui si riferisce il bilancio	Previsioni definitive dell'anno precedente quello cui si riferisce il bilancio	PREVISIONI DEL BILANCIO PLURIENNALE		
				Previsione 2016	Previsione 2017	Previsione 2018
11 Totale Programma	ALTRI SERVIZI GENERALI	421.787,74	3.570.443,49	2.225.500,00 8.030,00 0,00	2.225.500,00 8.030,00 0,00	2.225.500,00 0,00 0,00
0112 Programma Titolo 1	POLITICA REGIONALE UNITARIA PER I SERVIZI ISTITUZIONALI, GENERALI E DI GESTIONE SPESE CORRENTI	2.276.866,65	6.183.786,50 0,00	4.268.287,46 48.800,00 0,00	2.714.956,43 0,00 0,00	2.714.956,43 0,00 0,00
	SPESE IN CONTO CAPITALE	1.526.287,53	3.357.733,01	1.426.764,69 768.028,11 0,00	350.000,00 0,00 0,00	350.000,00 0,00 0,00
12 Totale Programma	POLITICA REGIONALE UNITARIA PER I SERVIZI ISTITUZIONALI, GENERALI E DI GESTIONE	3.803.154,18	9.541.519,51	5.695.052,15 816.828,11 0,00	3.064.956,43 0,00 0,00	3.064.956,43 0,00 0,00
01 TOTALE MISSIONE	SERVIZI ISTITUZIONALI, GENERALE DI GESTIONE	48.612.740,15	527.794.045,14	469.377.241,68 6.684.659,01 734.996,04	462.142.140,48 5.041.848,68 0,00	459.156.669,48 1.757.502,00 0,00
03 MISSIONE Programma Titolo 1	ORDINE PUBBLICO E SICUREZZA POLIZIA LOCALE E AMMINISTRATIVA SPESE CORRENTI	16.500,00	63.000,00	33.000,00 16.500,00 0,00	16.500,00 0,00 0,00	16.500,00 0,00 0,00
0301			16.500,00	49.500,00		

BILANCIO DI PREVISIONE SPESE 2016-2017-2018

PROSPETTO DELLE SPESE DI BILANCIO PER MISSIONE, PROGRAMMA E TITOLO




Regione Umbria

Missione Programma Titolo	Denominazione	Residui Presunti al termine dell'esercizio precedente quello cui si riferisce il bilancio	Previsioni definitive dell'anno precedente quello cui si riferisce il bilancio	PREVISIONI DEL BILANCIO PLURIENNALE		
				Previsione 2016	Previsione 2017	Previsione 2018
01 Totale Programma	01 POLIZIA LOCALE E AMMINISTRATIVA	16.500,00	63.000,00	33.000,00	16.500,00	16.500,00
				16.500,00	0,00	0,00
0302 Programma Titolo 1	02 SISTEMA INTEGRATO DI SICUREZZA URBANA SPESE CORRENTI	174.100,00	376.100,00	212.000,00	175.000,00	175.000,00
				37.000,00	0,00	0,00
Totale Programma	02 SISTEMA INTEGRATO DI SICUREZZA URBANA	174.100,00	376.100,00	212.000,00	175.000,00	175.000,00
				37.000,00	0,00	0,00
TOTALE MISSIONE	03 ORDINE PUBBLICO E SICUREZZA	190.600,00	439.100,00	245.000,00	191.500,00	191.500,00
				53.500,00	0,00	0,00
MISSIONE Programma Titolo 1	04 ISTRUZIONE E DIRITTO ALLO STUDIO 01 ISTRUZIONE PRESCOLASTICA SPESE CORRENTI	1.092.589,78	3.749.156,34	777.900,00	750.000,00	750.000,00
				27.900,00	0,00	0,00
Titolo 2	SPESE IN CONTO CAPITALE	246.765,26	662.339,63	0,00	0,00	0,00
				0,00	0,00	0,00
			0,00	246.765,26		

BILANCIO DI PREVISIONE SPESE 2016-2017-2018

PROSPETTO DELLE SPESE DI BILANCIO PER MISSIONE, PROGRAMMA E TITOLO



Regione Umbria

Missione Programma Titolo	Denominazione	Residui Presunti al termine dell'esercizio precedente quello cui si riferisce il bilancio	Previsioni definitive dell'anno precedente quello cui si riferisce il bilancio	PREVISIONI DEL BILANCIO PLURIENNALE		
				Previsione 2016	Previsione 2017	Previsione 2018
01 Totale Programma	ISTRUZIONE PRESCOLASTICA	1.339.355,04	4.411.495,97	777.900,00	750.000,00	750.000,00
				27.900,00	0,00	0,00
0402 Programma Titolo 1	ALTRI ORDINI DI ISTRUZIONE SPESE CORRENTI	0,00	27.900,00	1.495.180,04		
					15.000,00	0,00
Titolo 2	SPESE IN CONTO CAPITALE	0,00	0,00	0,00	0,00	0,00
				0,00	0,00	0,00
02 Totale Programma	ALTRI ORDINI DI ISTRUZIONE	0,00	20.000,00	27.840,00	15.000,00	0,00
				0,00	0,00	0,00
0403 Programma Titolo 1	EDILIZIA SCOLASTICA SPESE CORRENTI	0,00	17.495,30	0,00	0,00	0,00
				0,00	0,00	0,00
Titolo 2	SPESE IN CONTO CAPITALE	1.499.400,13	1.362.584,02	850.000,00	0,00	276.354,99
				0,00	0,00	0,00
				2.136.900,13		0,00

BILANCIO DI PREVISIONE SPESE 2016-2017-2018


PROSPETTO DELLE SPESE DI BILANCIO PER MISSIONE, PROGRAMMA E TITOLO

Regione Umbria

Missione Programma Titolo	Denominazione	Residui Presunti al termine dell'esercizio precedente quello cui si riferisce il bilancio	Previsioni definitive dell'anno precedente quello cui si riferisce il bilancio	PREVISIONI DEL BILANCIO PLURIENNALE		
				Previsione 2016	Previsione 2017	Previsione 2018
03 Totale Programma	EDILIZIA SCOLASTICA	1.499.400,13	1.380.079,32	850.000,00 0,00 0,00	0,00 0,00 0,00	276.354,99 0,00 0,00
0404 Programma Titolo 1	ISTRUZIONE UNIVERSITARIA SPESE CORRENTI	202.000,00	18.080.852,32	14.510.980,14 4.000,00	14.525.904,00 0,00	14.525.904,00 0,00
				2.136.900,13		
				9.473.735,11		
		0,00	0,00	1.124.119,20	0,00	0,00
				0,00	0,00	0,00
				843.089,40		
04 Totale Programma	ISTRUZIONE UNIVERSITARIA	202.000,00	18.080.852,32	15.635.099,34 4.000,00	14.525.904,00 0,00	14.525.904,00 0,00
0407 Programma Titolo 1	DIRITTO ALLO STUDIO SPESE CORRENTI	4.341.085,90	9.999.127,35	2.276.428,57 1.515.000,00	505.000,00 305.000,00	200.000,00 0,00
				305.000,00	0,00	0,00
				6.115.407,33		
07 Totale Programma	DIRITTO ALLO STUDIO	4.341.085,90	9.999.127,35	2.276.428,57 1.515.000,00	505.000,00 305.000,00	200.000,00 0,00
				305.000,00	0,00	0,00
				6.115.407,33		

BILANCIO DI PREVISIONE SPESE 2016-2017-2018

PROSPETTO DELLE SPESE DI BILANCIO PER MISSIONE, PROGRAMMA E TITOLO



Regione Umbria

Missione Programma Titolo	Denominazione	Residui Presunti al termine dell'esercizio precedente quello cui si riferisce il bilancio	Previsioni definitive dell'anno precedente quello cui si riferisce il bilancio	PREVISIONI DEL BILANCIO PLURIENNALE		
				Previsione 2016	Previsione 2017	Previsione 2018
0408	08 POLITICA REGIONALE UNITARIA PER L'ISTRUZIONE E IL DIRITTO ALLO STUDIO SPESE CORRENTI	509.042,51	8.408.936,01	8.832.212,27 0,00 0,00 5.183.000,19	4.333.781,23 0,00 0,00	4.333.781,23 0,00 0,00
	Totale Programma	509.042,51	8.408.936,01	8.832.212,27 0,00 0,00 5.183.000,19	4.333.781,23 0,00 0,00	4.333.781,23 0,00 0,00
	TOTALE MISSIONE	7.890.883,58	42.300.490,97	28.399.480,18 1.546.900,00 305.000,00 25.267.312,20	20.129.685,23 305.000,00 0,00	20.086.040,22 0,00 0,00
	05 TUTELA E VALORIZZAZIONE DEI BENI E ATTIVITÀ CULTURALI					
0501	01 VALORIZZAZIONE DEI BENI DI INTERESSE STORICO SPESE CORRENTI	5.000,00	35.661,23	20.000,00 0,00 0,00 20.000,00	0,00 0,00 0,00	0,00 0,00 0,00
	Totale Programma	1.964.386,43	4.158.066,51	886.439,14 206.445,06 15.268,78 2.571.316,68	15.268,78 15.268,78 0,00	0,00 0,00 0,00
	TOTALE MISSIONE	1.969.386,43	4.193.727,74	906.439,14 206.445,06 15.268,78 2.591.316,68	15.268,78 15.268,78 0,00	0,00 0,00 0,00

BILANCIO DI PREVISIONE SPESE 2016-2017-2018


PROSPETTO DELLE SPESE DI BILANCIO PER MISSIONE, PROGRAMMA E TITOLO

Regione Umbria

Missione Programma Titolo	Denominazione	Residui Presunti al termine dell'esercizio precedente quello cui si riferisce il bilancio	Previsioni definitive dell'anno precedente quello cui si riferisce il bilancio	PREVISIONI DEL BILANCIO PLURIENNALE		
				Previsione 2016	Previsione 2017	Previsione 2018
0502 Programma Titolo 1	02 ATTIVITÀ CULTURALE E INTERVENTI DIVERSI NEL SETTORE CULTURALE SPESE CORRENTI	1.837.876,97	4.053.986,55	3.508.287,04	2.218.000,00	2.218.000,00
				179.200,04	119.678,00	0,00
				0,00	0,00	0,00
			4.552.669,73			
Titolo 2	SPESE IN CONTO CAPITALE	450.000,00	774.000,00	324.000,00	300.000,00	0,00
				324.000,00	300.000,00	0,00
				0,00	0,00	0,00
			774.000,00			
Totale Programma	02 ATTIVITÀ CULTURALE E INTERVENTI DIVERSI NEL SETTORE CULTURALE	2.287.876,97	4.827.986,55	3.832.287,04	2.518.000,00	2.218.000,00
				503.200,04	419.678,00	0,00
				0,00	0,00	0,00
			5.326.669,73			
0503 Programma Titolo 1	03 POLITICA REGIONALE UNITARIA PER LA TUTELA DEI BENI E DELLE ATTIVITÀ CULTURALI (SOLO PER LE REGIONI) SPESE CORRENTI	48.771,00	103.263,80	470,00	0,00	0,00
				0,00	0,00	0,00
				0,00	0,00	0,00
			49.123,50			
Titolo 2	SPESE IN CONTO CAPITALE	3.172.355,99	21.913.131,79	15.679.076,76	8.796.947,90	2.298.898,00
				1.904.200,00	131.000,00	0,00
				0,00	0,00	0,00
			15.872.521,94			
Totale Programma	03 POLITICA REGIONALE UNITARIA PER LA TUTELA DEI BENI E DELLE ATTIVITÀ CULTURALI (SOLO PER LE REGIONI)	3.221.126,99	22.016.395,59	15.679.546,76	8.796.947,90	2.298.898,00
				1.904.200,00	131.000,00	0,00
				0,00	0,00	0,00
			15.921.645,44			


BILANCIO DI PREVISIONE SPESE 2016-2017-2018

PROSPETTO DELLE SPESE DI MISSIONE PER MISSIONE, PROGRAMMA E TITOLO



Regione Umbria

Missione Programma Titolo	Denominazione	Residui Presunti al termine dell'esercizio precedente quello cui si riferisce il bilancio	Previsioni definitive dell'anno precedente quello cui si riferisce il bilancio	PREVISIONI DEL BILANCIO PLURIENNALE		
				Previsione 2016	Previsione 2017	Previsione 2018
05 TOTALE MISSIONE	TUTELA E VALORIZZAZIONE DEI BENI E ATTIVITÀ CULTURALI	7.478.390,39	31.038.109,88	20.418.272,94	11.330.216,68	4.516.898,00
				2.613.845,10	565.946,78	0,00
0601 MISSIONE Programma Titolo 1	06 POLITICHE GIOVANILI, SPORT E TEMPO LIBERO 01 SPORT E TEMPO LIBERO SPESE CORRENTI	275.153,39	850.948,88	15.268,78	0,00	0,00
				23.839.631,85		
Titolo 2	SPESE IN CONTO CAPITALE	2.183.400,00	298.592,28	210.000,00	55.000,00	55.000,00
				0,00	0,00	0,00
Titolo 2	SPESE IN CONTO CAPITALE	2.183.400,00	738.700,00	505.000,00	0,00	0,00
				5.000,00	0,00	0,00
01 Totale Programma	SPORT E TEMPO LIBERO	2.458.553,39	1.037.292,28	715.000,00	55.000,00	55.000,00
				5.000,00	0,00	0,00
0602 Programma Titolo 1	02 GIOVANI SPESE CORRENTI	9.709,51	312.345,83	180.001,25	0,00	0,00
				118.724,66	0,00	0,00
Titolo 1	SPESE CORRENTI	9.709,51	118.724,66	0,00	0,00	0,00
				174.391,61		
02 Totale Programma	02 GIOVANI	9.709,51	312.345,83	180.001,25	0,00	0,00
				118.724,66	0,00	0,00
Titolo 1	SPESE CORRENTI	9.709,51	118.724,66	0,00	0,00	0,00
				174.391,61		


BILANCIO DI PREVISIONE SPESE 2016-2017-2018**PROSPETTO DELLE SPESE DI BILANCIO PER MISSIONE, PROGRAMMA E TITOLO**

Regione Umbria

Missione Programma Titolo	Denominazione	Residui Presunti al termine dell'esercizio precedente quello cui si riferisce il bilancio	Previsioni definitive dell'anno precedente quello cui si riferisce il bilancio	PREVISIONI DEL BILANCIO PLURIENNALE		
				Previsione 2016	Previsione 2017	Previsione 2018
06 TOTALE MISSIONE	POLITICHE GIOVANILI, SPORT E TEMPO LIBERO	2.468.262,90	1.349.638,11	895.001,25	55.000,00	55.000,00
				123.724,66	0,00	0,00
0701 MISSIONE Programma Titolo 1	TURISMO 01 SVILUPPO E VALORIZZAZIONE DEL TURISMO SPESE CORRENTI	920.865,31	118.724,66	0,00	0,00	0,00
				3.160.395,00	230.000,00	230.000,00
Titolo 2	SPESE IN CONTO CAPITALE	147.216,86	300.777,05	332.081,20	0,00	0,00
				2.500.256,49	0,00	0,00
Totale Programma	SPESE IN CONTO CAPITALE	1.068.082,17	5.401.700,77	90.814,31	0,00	0,00
				215.327,58	0,00	0,00
01 Totale Programma	SVILUPPO E VALORIZZAZIONE DEL TURISMO	1.068.082,17	300.777,05	2.339.085,86	230.000,00	230.000,00
				332.081,20	0,00	0,00
02 Programma Titolo 1	POLITICA REGIONALE UNITARIA PER IL TURISMO SPESE CORRENTI	498.125,58	3.010.386,68	2.739.869,05	1.268.148,00	1.268.148,00
				96.941,20	0,00	0,00
Titolo 2	SPESE IN CONTO CAPITALE	324.197,99	7.151.112,05	0,00	0,00	0,00
				1.943.188,67	1.344.538,00	1.344.538,00
0702 Titolo 2	SPESE IN CONTO CAPITALE	324.197,99	178.500,00	5.231.725,58	1.344.538,00	1.344.538,00
				178.500,00	0,00	0,00
				3.978.223,73	0,00	0,00

BILANCIO DI PREVISIONE SPESE 2016-2017-2018

PROSPETTO DELLE SPESE DI BILANCIO PER MISSIONE, PROGRAMMA E TITOLO



Regione Umbria

Missione Programma Titolo	Denominazione	Residui Presunti al termine dell'esercizio precedente quello cui si riferisce il bilancio	Previsioni definitive dell'anno precedente quello cui si riferisce il bilancio	PREVISIONI DEL BILANCIO PLURIENNALE		
				Previsione 2016	Previsione 2017	Previsione 2018
02 Totale Programma	POLITICA REGIONALE UNITARIA PER IL TURISMO	822.323,57	10.161.498,73	7.971.594,63	2.612.686,00	2.612.686,00
				275.441,20	0,00	0,00
07 TOTALE MISSIONE	TURISMO	1.890.405,74	15.563.199,50	5.921.412,40	2.842.686,00	2.842.686,00
				0,00	0,00	0,00
MISSIONE 0801 Programma Titolo 1	08 ASSETTO DEL TERRITORIO ED EDILIZIA ABITATIVA 01 URBANISTICA E ASSETTO DEL TERRITORIO SPESE CORRENTI	306.883,24	1.770.406,77	1.432.925,00	121.000,00	121.000,00
				11.925,00	0,00	0,00
Titolo 2	SPESE IN CONTO CAPITALE	6.100.077,00	13.408.360,04	1.340.558,24	4.000,00	4.000,00
				0,00	0,00	0,00
Totale Programma	01 URBANISTICA E ASSETTO DEL TERRITORIO	6.406.960,24	15.178.766,81	5.487.764,08	125.000,00	125.000,00
				0,00	0,00	0,00
0802 Programma Titolo 1	EDILIZIA RESIDENZIALE PUBBLICA E LOCALE E PIANDI EDILIZIA ECONOMICO-POPOLARE SPESE CORRENTI	120.137,18	4.903.239,67	1.504.965,88	474.963,89	168.000,00
				79.965,88	306.963,89	0,00
				6.828.322,32	306.963,89	306.963,89
					0,00	0,00
					338.137,18	0,00

BILANCIO DI PREVISIONE SPESE 2016-2017-2018


PROSPETTO DELLE SPESE DI BILANCIO PER MISSIONE, PROGRAMMA E TITOLO

Regione Umbria

Missione Programma Titolo	Denominazione	Residui Presunti al termine dell'esercizio precedente quello cui si riferisce il bilancio	Previsioni definitive dell'anno precedente quello cui si riferisce il bilancio	PREVISIONI DEL BILANCIO PLURIENNALE		
				Previsione 2016	Previsione 2017	Previsione 2018
Titolo 2	SPESA IN CONTO CAPITALE	26.997.671,73	53.711.134,42	10.121.528,43	1.038.978,80	0,00
				7.266.293,47	1.038.978,80	0,00
02 Programma	EDILIZIA RESIDENZIALE PUBBLICA E LOCALE E PIANI DI EDILIZIA ECONOMICO-POPOLARE	27.117.808,91	58.614.374,09	10.646.492,32	1.513.942,69	168.000,00
				7.316.293,47	1.345.942,69	0,00
0803 Programma	POLITICA REGIONALE UNITARIA PER L'ASSETTO DEL TERRITORIO E L'EDILIZIA ABITATIVA	2.102.736,04	6.092.446,58	306.963,89	0,00	0,00
	SPESA IN CONTO CAPITALE			34.706.749,18		
Totale Programma		2.102.736,04	32.766.095,74	18.606.063,08	3.136.969,64	0,00
				2.510.801,21	0,00	0,00
03 Programma	POLITICA REGIONALE UNITARIA PER L'ASSETTO DEL TERRITORIO E L'EDILIZIA ABITATIVA	2.102.736,04	6.092.446,58	306.963,89	0,00	0,00
	SPESA IN CONTO CAPITALE			34.706.749,18		
Totale Programma		2.102.736,04	32.766.095,74	18.606.063,08	3.136.969,64	0,00
				2.510.801,21	0,00	0,00
TOTALE MISSIONE	ASSETTO DEL TERRITORIO ED EDILIZIA ABITATIVA	35.627.505,19	106.559.236,64	30.757.521,28	4.775.912,33	293.000,00
				9.907.060,56	1.345.942,69	0,00
MISSIONE	SVILUPPO SOSTENIBILE E TUTELA DEL TERRITORIO E DELL'AMBIENTE			59.870.407,97		
	DIFESA DEL SUOLO					
0901 Programma	SPESA CORRENTI	362.810,38	2.713.237,77	263.157,78	200.000,00	200.000,00
				61.090,04	2.840,04	2.840,04
Titolo 1				0,00	0,00	0,00
				624.741,21		

BILANCIO DI PREVISIONE SPESE 2016-2017-2018

PROSPETTO DELLE SPESE DI BILANCIO PER MISSIONE, PROGRAMMA E TITOLO



Regione Umbria

Missione Programma Titolo	Denominazione	Residui Presunti al termine dell'esercizio precedente quello cui si riferisce il bilancio	Previsioni definitive dell'anno precedente quello cui si riferisce il bilancio	PREVISIONI DEL BILANCIO PLURIENNALE		
				Previsione 2016	Previsione 2017	Previsione 2018
Titolo 2	SPESE IN CONTO CAPITALE	1.421.127,25	1.958.800,85	996.981,22	90.000,00	0,00
				906.981,22	90.000,00	0,00
Totale Programma	DIFESA DEL SUOLO	1.783.937,63	4.672.038,62	90.000,00	0,00	0,00
				2.316.183,44		
0902 Programma Titolo 1	TUTELA, VALORIZZAZIONE E RECUPERO AMBIENTALE SPESE CORRENTI	608.504,97	1.260.139,00	1.260.139,00	290.000,00	200.000,00
				968.071,26	92.840,04	2.840,04
Titolo 2	SPESE IN CONTO CAPITALE	1.212.132,48	1.762.710,87	851.375,51	650.211,50	405.000,00
				28.611,43	22.852,90	0,00
Totale Programma	TUTELA, VALORIZZAZIONE E RECUPERO AMBIENTALE	1.820.637,45	6.192.096,93	3.743.287,02	25.000,00	25.000,00
				3.332.100,63	0,00	0,00
0903 Programma Titolo 1	RIFIUTI SPESE CORRENTI	330.103,75	1.822.002,29	10.000,00	10.000,00	10.000,00
				0,00	0,00	0,00
			0,00	336.353,75	0,00	0,00

BILANCIO DI PREVISIONE SPESE 2016-2017-2018


PROSPETTO DELLE SPESE DI BILANCIO PER MISSIONE, PROGRAMMA E TITOLO


 Regione Umbria

Missione Programma Titolo	Denominazione	Residui Presunti al termine dell'esercizio precedente quello cui si riferisce il bilancio	Previsioni definitive dell'anno precedente quello cui si riferisce il bilancio	PREVISIONI DEL BILANCIO PLURIENNALE		
				Previsione 2016	Previsione 2017	Previsione 2018
Titolo 2	SPESE IN CONTO CAPITALE	32.217,01	60.744,11	300.000,00	0,00	0,00
				300.000,00	0,00	0,00
				0,00	0,00	0,00
				332.217,01		
03	RIFIUTI	362.320,76	1.882.746,40	310.000,00	10.000,00	10.000,00
Totale Programma				300.000,00	0,00	0,00
				0,00	0,00	0,00
0904	SERVIZIO IDRICO INTEGRATO					
Programma						
Titolo 1	SPESE CORRENTI	12.000,00	454.968,22	50.836,65	38.264,78	25.165,75
				3.000,00	0,00	0,00
				0,00	0,00	0,00
				62.836,65		
Titolo 2	SPESE IN CONTO CAPITALE	2.696.550,11	13.272.923,22	409.416,38	0,00	0,00
				409.416,38	0,00	0,00
				0,00	0,00	0,00
				3.105.966,49		
Titolo 4	RIMBORSO PRESTITI	0,00	612.308,27	299.825,95	312.397,82	325.496,85
				0,00	0,00	0,00
				0,00	0,00	0,00
				299.825,95		
Totale Programma	SERVIZIO IDRICO INTEGRATO	2.708.550,11	14.340.199,71	760.078,98	350.662,60	350.662,60
				412.416,38	0,00	0,00
				0,00	0,00	0,00
				3.468.629,09		

BILANCIO DI PREVISIONE SPESE 2016-2017-2018

PROSPETTO DELLE SPESE DI BILANCIO PER MISSIONE, PROGRAMMA E TITOLO



Regione Umbria

Missione Programma Titolo	Denominazione	Residui Presunti al termine dell'esercizio precedente quello cui si riferisce il bilancio	Previsioni definitive dell'anno precedente quello cui si riferisce il bilancio	PREVISIONI DEL BILANCIO PLURIENNALE		
				Previsione 2016	Previsione 2017	Previsione 2018
0905 Programma Titolo 1	05 AREE PROTETTE, PARCHI NATURALI, PROTEZIONE NATURALISTICA E FORESTAZIONE SPESE CORRENTI	216.769,83	847.255,55	699.002,54	500.000,00	500.000,00
				134.002,54	0,00	0,00
				0,00	0,00	0,00
			704.520,47			
Totale Programma	05 AREE PROTETTE, PARCHI NATURALI, PROTEZIONE NATURALISTICA E FORESTAZIONE	216.769,83	847.255,55	699.002,54	500.000,00	500.000,00
				134.002,54	0,00	0,00
				0,00	0,00	0,00
			704.520,47			
0906 Programma Titolo 1	06 TUTELA E VALORIZZAZIONE DELLE RISORSE IDRICHE SPESE CORRENTI	51.221,13	1.543.632,95	300.076,13	300.061,96	300.000,00
				14,17	61,96	0,00
				61,96	0,00	0,00
			199.322,90			
Titolo 2	SPESE IN CONTO CAPITALE	1.084.241,27	3.092.465,12	609.391,91	0,00	0,00
				587.391,91	0,00	0,00
				0,00	0,00	0,00
			1.693.633,18			
Totale Programma	06 TUTELA E VALORIZZAZIONE DELLE RISORSE IDRICHE	1.135.462,40	4.636.098,07	909.468,04	300.061,96	300.000,00
				587.406,08	61,96	0,00
				61,96	0,00	0,00
			1.892.956,08			
0908 Programma Titolo 1	08 QUALITÀ DELL'ARIA E RIDUZIONE DELL'INQUINAMENTO SPESE CORRENTI	0,00	1.419.951,77	121.543,86	103.852,39	87.876,29
				2.500,00	0,00	0,00
				0,00	0,00	0,00
			2.500,00			
			2.500,00			
			120.293,86			


BILANCIO DI PREVISIONE SPESE 2016-2017-2018

PROSPETTO DELLE SPESE DI BILANCIO PER MISSIONE, PROGRAMMA E TITOLO

Regione Umbria

Missione Programma Titolo	Denominazione	Residui Presunti al termine dell'esercizio precedente quello cui si riferisce il bilancio	Previsioni definitive dell'anno precedente quello cui si riferisce il bilancio	PREVISIONI DEL BILANCIO PLURIENNALE		
				Previsione 2016	Previsione 2017	Previsione 2018
Titolo 2	SPESE IN CONTO CAPITALE	1.341.806,08	5.300.819,05	195.764,80	0,00	0,00
				0,00	0,00	0,00
Titolo 4	RIMBORSO PRESTITI	0,00	572.268,79	1.488.629,69	309.313,13	325.289,23
				0,00	0,00	0,00
Totale Programma	08 QUALITÀ DELL'ARIA E RIDUZIONE DELL'INQUINAMENTO	1.341.806,08	7.293.039,61	611.430,32	413.165,52	413.165,52
0909 Programma	POLITICA REGIONALE UNITARIA PER LO SVILUPPO SOSTENIBILE E LA TUTELA DEL TERRITORIO E DELL'AMBIENTE	78.443,70	429.000,23	2.500,00	0,00	0,00
				0,00	0,00	0,00
Titolo 1	SPESE CORRENTI	78.443,70	147.000,00	149.591,07	0,00	0,00
				0,00	0,00	0,00
Titolo 2	SPESE IN CONTO CAPITALE	14.858.102,13	64.988.430,42	227.387,02	24.832.496,73	5.157.114,00
				0,00	1.651.992,63	0,00
Totale Programma	09 POLITICA REGIONALE UNITARIA PER LO SVILUPPO SOSTENIBILE E LA TUTELA DEL TERRITORIO E DELL'AMBIENTE	14.936.545,83	65.417.430,65	53.093.268,14	24.832.496,73	5.157.114,00
				7.164.015,02	1.651.992,63	0,00
			4.731.386,20	594.078,23	0,00	0,00
			60.602.937,22	60.602.937,22	0,00	0,00

BILANCIO DI PREVISIONE SPESE 2016-2017-2018
PROSPETTO DELLE SPESE DI MISSIONE PER MISSIONE, PROGRAMMA E TITOLO



Regione Umbria

Missione Programma Titolo	Denominazione	Residui Presunti al termine dell'esercizio precedente quello cui si riferisce il bilancio	Previsioni definitive dell'anno precedente quello cui si riferisce il bilancio	PREVISIONI DEL BILANCIO PLURIENNALE		
				Previsione 2016	Previsione 2017	Previsione 2018
09 MISSIONE	SVILUPPO SOSTENIBILE E TUTELA DEL TERRITORIO E DELL'AMBIENTE	24.306.030,09	107.043.616,41	62.238.049,55 12.929.123,34	27.371.598,31 1.767.747,53	7.360.942,12 2.840,04
			5.658.473,47	684.140,19 78.160.734,21	0,00	0,00
1001 MISSIONE Programma Titolo 1	10 TRASPORTI E DIRITTO ALLA MOBILITÀ 01 TRASPORTO FERROVIARIO SPESE CORRENTI	24.639.574,54	53.153.290,25	51.451.658,52 0,00	46.451.658,52 0,00	49.451.658,52 0,00
			0,00	0,00 36.419.847,60	0,00	0,00
Titolo 2	SPESE IN CONTO CAPITALE	1.567.382,05	19.520.451,00	417.382,05 417.382,05	417.382,06 417.382,06	0,00 0,00
			0,00	0,00 1.984.764,10	0,00	0,00
01 Totale Programma	TRASPORTO FERROVIARIO	26.206.956,59	72.673.741,25	51.869.040,57 417.382,05	46.869.040,58 417.382,06	49.451.658,52 0,00
			0,00	0,00 38.404.611,70	0,00	0,00
1002 Programma Titolo 1	02 TRASPORTO PUBBLICO LOCALE SPESE CORRENTI	1.877.139,06	48.497.570,10	53.535.410,74 0,00	53.370.563,70 0,00	53.247.019,28 0,00
			0,00	0,00 52.442.547,32	0,00	0,00
Titolo 2	SPESE IN CONTO CAPITALE	0,00	326.649,56	0,00 0,00	0,00 0,00	0,00 0,00
			0,00	0,00 0,00	0,00	0,00


BILANCIO DI PREVISIONE SPESE 2016-2017-2018

PROSPETTO DELLE SPESE DI BILANCIO PER MISSIONE, PROGRAMMA E TITOLO

Regione Umbria

Missione Programma Titolo	Denominazione	Residui Presunti al termine dell'esercizio precedente quello cui si riferisce il bilancio	Previsioni definitive dell'anno precedente quello cui si riferisce il bilancio	PREVISIONI DEL BILANCIO PLURIENNALE		
				Previsione 2016	Previsione 2017	Previsione 2018
Titolo 3	SPESE PER INCREMENTO ATTIVITÀ FINANZIARIE	0,00	0,00	0,00	0,00	0,00
Titolo 4	RIMBORSO PRESTITI	0,00	4.302.545,14	3.820.372,63	2.873.731,60	1.552.508,50
Totale Programma	02 TRASPORTO PUBBLICO LOCALE	1.877.139,06	53.126.764,80	57.355.783,37	56.244.295,30	54.799.527,78
1003 Programma Titolo 1	03 TRASPORTO PER VIE D'ACQUA SPESE CORRENTI	520.000,00	520.000,00	520.000,00	520.000,00	520.000,00
Titolo 2	SPESE IN CONTO CAPITALE	0,00	0,00	0,00	0,00	0,00
Totale Programma	03 TRASPORTO PER VIE D'ACQUA	520.000,00	520.000,00	520.000,00	520.000,00	520.000,00

BILANCIO DI PREVISIONE SPESE 2016-2017-2018
PROSPETTO DELLE SPESE DI BILANCIO PER MISSIONE, PROGRAMMA E TITOLO




Regione Umbria

Missione Programma Titolo	Denominazione	Residui Presunti al termine dell'esercizio precedente quello cui si riferisce il bilancio	Previsioni definitive dell'anno precedente quello cui si riferisce il bilancio	PREVISIONI DEL BILANCIO PLURIENNALE		
				Previsione 2016	Previsione 2017	Previsione 2018
1004 Programma Titolo 2	04 ALTRE MODALITÀ DI TRASPORTO SPESE IN CONTO CAPITALE	0,00	3.507.925,95	0,00	0,00	0,00
			0,00	0,00	0,00	0,00
Totale Programma		0,00	3.507.925,95	0,00	0,00	0,00
1005 Programma Titolo 1	05 VIABILITÀ E INFRASTRUTTURE STRADALI SPESE CORRENTI	150.000,00	276.841,07	652.107,76	0,00	0,00
			0,00	0,00	0,00	0,00
Totale Titolo 2		44.693.910,23	40.851.216,58	27.252.944,37	1.321.988,78	0,00
				17.522.633,18	1.321.988,78	0,00
				20.082,94	0,00	0,00
				67.495.345,61		
Titolo 4	RIMBORSO PRESTITI	0,00	171.028,88	52.299,58	0,00	0,00
			0,00	0,00	0,00	0,00
Totale Programma		44.843.910,23	41.299.086,53	27.957.351,71	1.321.988,78	0,00
				17.522.633,18	1.321.988,78	0,00
				20.082,94	0,00	0,00
				68.224.752,95		

BILANCIO DI PREVISIONE SPESE 2016-2017-2018


PROSPETTO DELLE SPESE DI BILANCIO PER MISSIONE, PROGRAMMA E TITOLO



Regione Umbria

Missione Programma Titolo	Denominazione	Residui Presunti al termine dell'esercizio precedente quello cui si riferisce il bilancio	Previsioni di competenza di cui già impegnato* di cui fondo pluriennale vincolato previsioni di cassa	Previsioni definitive dell'anno precedente quello cui si riferisce il bilancio	PREVISIONI DEL BILANCIO PLURIENNALE		
					Previsione 2016	Previsione 2017	Previsione 2018
1006	06 POLITICA REGIONALE UNITARIA PER I TRASPORTI E IL DIRITTO ALLA MOBILITÀ SPESE IN CONTO CAPITALE	16.549.413,97	previsioni di competenza di cui già impegnato* di cui fondo pluriennale vincolato previsioni di cassa	55.644.543,78	3.668.386,59 0,00 0,00	2.575.928,00 0,00 0,00	
	Totale Programma	16.549.413,97	previsioni di competenza di cui già impegnato* di cui fondo pluriennale vincolato previsioni di cassa	55.644.543,78	3.668.386,59 0,00 0,00	2.575.928,00 0,00 0,00	
	TOTALE MISSIONE	89.997.419,85	previsioni di competenza di cui già impegnato* di cui fondo pluriennale vincolato previsioni di cassa	226.772.062,31	108.103.711,25 1.739.370,84 0,00	106.827.114,30 0,00 0,00	
1101	11 SOCCORSO CIVILE 01 SISTEMA DI PROTEZIONE CIVILE SPESE CORRENTI	1.347.309,24	previsioni di competenza di cui già impegnato* di cui fondo pluriennale vincolato previsioni di cassa	2.225.839,40	205.487,94 1.957,60 0,00	223.530,34 0,00 0,00	
	Totale Programma	1.347.309,24	previsioni di competenza di cui già impegnato* di cui fondo pluriennale vincolato previsioni di cassa	2.225.839,40	205.487,94 1.957,60 1.768.555,84	223.530,34 0,00 0,00	
	TOTALE MISSIONE	91.344.729,10	previsioni di competenza di cui già impegnato* di cui fondo pluriennale vincolato previsioni di cassa	228.997.901,71	110.103.089,09 1.741.748,44 0,00	109.050.644,64 0,00 0,00	

BILANCIO DI PREVISIONE SPESE 2016-2017-2018
PROSPETTO DELLE SPESE DI BILANCIO PER MISSIONE, PROGRAMMA E TITOLO



Regione Umbria

Missione Programma Titolo	Denominazione	Residui Presunti al termine dell'esercizio precedente quello cui si riferisce il bilancio	Previsioni definitive dell'anno precedente quello cui si riferisce il bilancio	PREVISIONI DEL BILANCIO PLURIENNALE		
				Previsione 2016	Previsione 2017	Previsione 2018
1102 Programma Titolo 1	INTERVENTI A SEGUITO DI CALAMITÀ NATURALI SPESE CORRENTI	399.267,63	8.500.673,52	3.923.839,05	2.288.059,06	1.004.396,75
				0,00	0,00	0,00
				0,00	0,00	0,00
				4.281.885,01		
Titolo 2	SPESE IN CONTO CAPITALE	852.337,23	7.654.000,41	1.353.897,83	23.572,09	0,00
				264.208,75	23.572,09	0,00
				23.572,09	0,00	0,00
Titolo 4	RIMBORSO PRESTITI	0,00	29.956.616,03	28.519.603,86	24.567.699,70	25.851.362,01
				0,00	0,00	0,00
				0,00	0,00	0,00
Totale Programma	INTERVENTI A SEGUITO DI CALAMITÀ NATURALI	1.251.604,86	46.111.289,96	33.797.340,74	26.879.330,85	26.855.758,76
				264.208,75	23.572,09	0,00
				23.572,09	0,00	0,00
1103 Programma Titolo 2	POLITICA REGIONALE UNITARIA PER IL SOCCORSO E LA PROTEZIONE CIVILE SPESE IN CONTO CAPITALE	0,38	734.149,34	0,00	0,00	0,00
				0,00	0,00	0,00
				0,00	0,00	0,00
Totale Programma	POLITICA REGIONALE UNITARIA PER IL SOCCORSO E LA PROTEZIONE CIVILE	0,38	734.149,34	0,00	0,00	0,00
				0,00	0,00	0,00
				0,00	0,00	0,00


BILANCIO DI PREVISIONE SPESE 2016-2017-2018

PROSPETTO DELLE SPESE DI MISSIONE PER MISSIONE, PROGRAMMA E TITOLO

Regione Umbria

Missione Programma Titolo	Denominazione	Residui Presunti al termine dell'esercizio precedente quello cui si riferisce il bilancio	Previsioni definitive dell'anno precedente quello cui si riferisce il bilancio	PREVISIONI DEL BILANCIO PLURIENNALE		
				Previsione 2016	Previsione 2017	Previsione 2018
11 TOTALE MISSIONE	SOCCORSO CIVILE	2.598.914,48	49.225.015,12	34.278.688,87	27.085.043,79	27.079.514,10
				411.698,51 25.529,69 36.486.347,56	25.529,69 0,00	0,00 0,00
MISSIONE Programma 1201	DIRITTI SOCIALI, POLITICHE SOCIALI E FAMIGLIA INTERVENTI PER L'INFANZIA E I MINORI E PER ASILI NIDO SPESE CORRENTI	1.277.756,29	3.009.061,16	1.049.415,63	43.500,00	43.500,00
				30.772,80 0,00 2.095.886,21	0,00 0,00	0,00 0,00
	SPESE IN CONTO CAPITALE	0,00	0,00	0,00	0,00	0,00
Totale Programma 01	INTERVENTI PER L'INFANZIA E I MINORI E PER ASILI NIDO	1.277.756,29	3.009.061,16	1.049.415,63	43.500,00	43.500,00
				30.772,80 0,00 2.095.886,21	0,00 0,00	0,00 0,00
1202 Programma Titolo 1	INTERVENTI PER LA DISABILITÀ SPESE CORRENTI	19.592.403,48	23.556.139,03	4.373.000,00	3.156.899,58	3.156.899,58
				3.200,00 0,00 22.448.378,38	0,00 0,00	0,00 0,00
Totale Programma 02	INTERVENTI PER LA DISABILITÀ	19.592.403,48	23.556.139,03	4.373.000,00	3.156.899,58	3.156.899,58
				3.200,00 0,00 22.448.378,38	0,00 0,00	0,00 0,00


BILANCIO DI PREVISIONE SPESE 2016-2017-2018
PROSPETTO DELLE SPESE DI MISSIONE, PROGRAMMA E TITOLO



Regione Umbria

Missione Programma Titolo	Denominazione	Residui Presunti al termine dell'esercizio precedente quello cui si riferisce il bilancio	Previsioni definitive dell'anno precedente quello cui si riferisce il bilancio	PREVISIONI DEL BILANCIO PLURIENNALE		
				Previsione 2016	Previsione 2017	Previsione 2018
1203 Programma Titolo 1	03 INTERVENTI PER GLI ANZIANI SPESE CORRENTI	450.000,00	1.481.952,08	375.000,00	0,00	0,00
			75.000,00	75.000,00	0,00	0,00
	Totale Programma	450.000,00	1.481.952,08	375.000,00	0,00	0,00
1204 Programma Titolo 1	04 INTERVENTI PER I SOGGETTI A RISCHIO DI ESCLUSIONE SOCIALE SPESE CORRENTI	846.672,06	3.827.047,91	1.746.823,35	495.702,60	419.123,33
			442.476,70	393.913,68	48.800,02	0,00
	Totale Programma	846.672,06	3.827.047,91	1.746.823,35	495.702,60	419.123,33
1205 Programma Titolo 1	05 INTERVENTI PER LE FAMIGLIE SPESE CORRENTI	188.344,73	1.255.305,59	480.000,00	330.000,00	330.000,00
			0,00	0,00	0,00	0,00
	Totale Programma	188.344,73	1.255.305,59	480.000,00	330.000,00	330.000,00

BILANCIO DI PREVISIONE SPESE 2016-2017-2018
PROSPETTO DELLE SPESE DI BILANCIO PER MISSIONE, PROGRAMMA E TITOLO




Regione Umbria

Missione Programma Titolo	Denominazione	Residui Presunti al termine dell'esercizio precedente quello cui si riferisce il bilancio	Previsioni di competenza di cui già impegnato* di cui fondo pluriennale vincolato previsioni di cassa	Previsioni definitive dell'anno precedente quello cui si riferisce il bilancio	PREVISIONI DEL BILANCIO PLURIENNALE		
					Previsione 2016	Previsione 2017	Previsione 2018
1207 Programma Titolo 1	07 PROGRAMMAZIONE E GOVERNO DELLA RETE DEI SERVIZI SOCIOSANITARI E SOCIALI SPESE CORRENTI	533.657,58	previsioni di competenza di cui già impegnato* di cui fondo pluriennale vincolato previsioni di cassa	2.248.499,78	1.337.302,00	1.414.128,09	1.385.477,09
					28.651,00	28.651,00	0,00
					1.742.070,03	0,00	0,00
Totale Programma	07 PROGRAMMAZIONE E GOVERNO DELLA RETE DEI SERVIZI SOCIOSANITARI E SOCIALI	533.657,58	previsioni di competenza di cui già impegnato* di cui fondo pluriennale vincolato previsioni di cassa	2.248.499,78	1.337.302,00	1.414.128,09	1.385.477,09
					28.651,00	28.651,00	0,00
					1.742.070,03	0,00	0,00
1208 Programma Titolo 1	08 COOPERAZIONE E ASSOCIAZIONISMO SPESE CORRENTI	985,54	previsioni di competenza di cui già impegnato* di cui fondo pluriennale vincolato previsioni di cassa	190.664,61	89.798,50	44.514,50	0,00
					45.284,00	44.514,50	0,00
					46.269,54	0,00	0,00
Totale Programma	08 COOPERAZIONE E ASSOCIAZIONISMO	985,54	previsioni di competenza di cui già impegnato* di cui fondo pluriennale vincolato previsioni di cassa	190.664,61	89.798,50	44.514,50	0,00
					45.284,00	44.514,50	0,00
					46.269,54	0,00	0,00
1210 Programma Titolo 1	10 POLITICA REGIONALE UNITARIA PER I DIRITTI SOCIALI E LA FAMIGLIA SPESE CORRENTI	494.823,50	previsioni di competenza di cui già impegnato* di cui fondo pluriennale vincolato previsioni di cassa	7.392.043,62	9.987.918,27	7.091.757,17	7.091.757,17
					663.823,61	0,00	0,00
					0,00	0,00	0,00
					5.068.443,92	0,00	0,00
Titolo 2	SPESE IN CONTO CAPITALE	0,00	previsioni di competenza di cui già impegnato* di cui fondo pluriennale vincolato previsioni di cassa	483.110,38	205.105,40	138.019,60	138.019,60
					0,00	0,00	0,00
					0,00	0,00	0,00
					91.720,23	0,00	0,00

BILANCIO DI PREVISIONE SPESE 2016-2017-2018

PROSPETTO DELLE SPESE DI BILANCIO PER MISSIONE, PROGRAMMA E TITOLO



Regione Umbria

Missione Programma Titolo	Denominazione	Residui Presunti al termine dell'esercizio precedente quello cui si riferisce il bilancio	Previsioni definitive dell'anno precedente quello cui si riferisce il bilancio	PREVISIONI DEL BILANCIO PLURIENNALE		
				Previsione 2016	Previsione 2017	Previsione 2018
10 Programma	POLITICA REGIONALE UNITARIA PER I DIRITTI SOCIALI E LA FAMIGLIA	494.823,50	7.875.154,00	10.193.023,67 663.823,61 0,00 5.160.164,15	7.229.776,77 0,00 0,00	7.229.776,77 0,00 0,00
TOTALE MISSIONE	DIRITTI SOCIALI, POLITICHE SOCIALI E FAMIGLIA	23.384.643,18	43.443.824,16	19.644.363,15 1.240.645,09 121.965,52 34.927.514,19	12.714.521,54 121.965,52 0,00	12.564.776,77 0,00 0,00
13 Programma	TUTELA DELLA SALUTE		1.359.173,61			
1301 Titolo 1	SERVIZIO SANITARIO REGIONALE - FINANZIAMENTO ORDINARIO CORRENTE PER LA GARANZIA DEI LEA SPESE CORRENTI	285.116.537,04	1.768.439.859,21	1.751.069.351,89 3.477,00 0,00 1.485.446.410,38	1.643.874.470,27 3.477,00 0,00	1.643.874.470,27 0,00 0,00
Titolo 2	SPESE IN CONTO CAPITALE	1.762.780,78	188.200,00	210.000,00 0,00 0,00 1.920.780,78	210.000,00 0,00 0,00	210.000,00 0,00 0,00
Totale Programma	SERVIZIO SANITARIO REGIONALE - FINANZIAMENTO ORDINARIO CORRENTE PER LA GARANZIA DEI LEA	286.879.317,82	1.768.628.059,21	1.751.279.351,89 3.477,00 0,00 1.487.367.191,16	1.644.084.470,27 3.477,00 0,00	1.644.084.470,27 0,00 0,00
1302 Programma	SERVIZIO SANITARIO REGIONALE - FINANZIAMENTO AGGIUNTIVO CORRENTE PER I LIVELLI DI ASSESTENZA SUPERIORI AI LEA		0,00			

BILANCIO DI PREVISIONE SPESE 2016-2017-2018


PROSPETTO DELLE SPESE DI BILANCIO PER MISSIONE, PROGRAMMA E TITOLO

Regione Umbria

Missione Programma Titolo	Denominazione	Residui Presunti al termine dell'esercizio precedente quello cui si riferisce il bilancio	Previsioni definitive dell'anno precedente quello cui si riferisce il bilancio	PREVISIONI DEL BILANCIO PLURIENNALE		
				Previsione 2016	Previsione 2017	Previsione 2018
Titolo 1	SPESE CORRENTI	1.000.000,00	1.000.000,00	1.000.000,00	1.000.000,00	1.000.000,00
			previsioni di competenza di cui già impegnato*	0,00	0,00	0,00
			di cui fondo pluriennale vincolato	0,00	0,00	0,00
			previsioni di cassa	1.250.000,00		
02	SERVIZIO SANITARIO REGIONALE - FINANZIAMENTO	1.000.000,00	1.000.000,00	1.000.000,00	1.000.000,00	1.000.000,00
Programma	AGGIUNTIVO CORRENTE PER I LIVELLI DI ASSESTENZA					
	SUPERIORI AI LEA					
1304	SERVIZIO SANITARIO REGIONALE - RIPIANO DI					
Programma	DISAVANZI SANITARI RELATIVI AD ESERCIZI PREGRESSI					
Titolo 1	SPESE CORRENTI	3.000.000,00	4.533.358,45	2.204.300,00	2.187.500,00	2.187.500,00
			previsioni di competenza di cui già impegnato*	0,00	0,00	0,00
			di cui fondo pluriennale vincolato	0,00	0,00	0,00
			previsioni di cassa	3.704.300,00		
Titolo 2	SPESE IN CONTO CAPITALE	0,00	0,00	0,00	0,00	0,00
			previsioni di competenza di cui già impegnato*	0,00	0,00	0,00
			di cui fondo pluriennale vincolato	0,00	0,00	0,00
			previsioni di cassa	0,00		
Titolo 4	RIMBORSO PRESTITI	0,00	686.500,00	703.100,00	720.200,00	738.200,00
			previsioni di competenza di cui già impegnato*	0,00	0,00	0,00
			di cui fondo pluriennale vincolato	0,00	0,00	0,00
			previsioni di cassa	703.100,00		
04	SERVIZIO SANITARIO REGIONALE - RIPIANO DI	3.000.000,00	5.219.858,45	2.907.400,00	2.907.700,00	2.925.700,00
Programma	DISAVANZI SANITARI RELATIVI AD ESERCIZI PREGRESSI					
			previsioni di competenza di cui già impegnato*	0,00	0,00	0,00
			di cui fondo pluriennale vincolato	0,00	0,00	0,00
			previsioni di cassa	4.407.400,00		

BILANCIO DI PREVISIONE SPESE 2016-2017-2018

PROSPETTO DELLE SPESE DI BILANCIO PER MISSIONE, PROGRAMMA E TITOLO



Regione Umbria

Missione Programma Titolo	Denominazione	Residui Presunti al termine dell'esercizio precedente quello cui si riferisce il bilancio	Previsioni definitive dell'anno precedente quello cui si riferisce il bilancio	PREVISIONI DEL BILANCIO PLURIENNALE		
				Previsione 2016	Previsione 2017	Previsione 2018
1305 Programma Titolo 2	05 SERVIZIO SANITARIO REGIONALE - INVESTIMENTI SANTARI SPESE IN CONTO CAPITALE	58.876.984,24	487.307,93	33.517.615,93	0,00	0,00
				0,00	0,00	0,00
				44.719.763,25	0,00	0,00
Totale Programma	05 SERVIZIO SANITARIO REGIONALE - INVESTIMENTI SANTARI	58.876.984,24	487.307,93	33.517.615,93	0,00	0,00
				0,00	0,00	0,00
				44.719.763,25	0,00	0,00
1307 Programma Titolo 1	07 ULTERIORI SPESE IN MATERIA SANITARIA SPESE CORRENTI	2.093.379,60	11.232.284,99	1.427.035,38	342.093,19	55.000,00
				320.690,97	204.493,19	0,00
				204.493,19	0,00	0,00
Titolo 2	SPESE IN CONTO CAPITALE	11.061.912,01	4.664.446,45	18.745,62	0,00	0,00
				18.745,62	0,00	0,00
				4.855.251,47	0,00	0,00
Totale Programma	07 ULTERIORI SPESE IN MATERIA SANITARIA	13.155.291,61	15.896.731,44	1.445.781,00	342.093,19	55.000,00
				339.436,59	204.493,19	0,00
				204.493,19	0,00	0,00
TOTALE MISSIONE	13 TUTELA DELLA SALUTE	362.911.593,67	1.791.231.957,03	1.790.150.148,82	1.648.334.263,46	1.648.065.170,27
				342.913,59	207.970,19	0,00
				204.493,19	0,00	0,00

BILANCIO DI PREVISIONE SPESE 2016-2017-2018


PROSPETTO DELLE SPESE DI BILANCIO PER MISSIONE, PROGRAMMA E TITOLO

Regione Umbria

Missione Programma Titolo	Denominazione	Residui Presunti al termine dell'esercizio precedente quello cui si riferisce il bilancio	Previsioni definitive dell'anno precedente quello cui si riferisce il bilancio	PREVISIONI DEL BILANCIO PLURIENNALE		
				Previsione 2016	Previsione 2017	Previsione 2018
1401 MISSIONE Programma Titolo 1	14 SVILUPPO ECONOMICO E COMPETITIVITÀ					
	01 INDUSTRIA, PMI E ARTIGIANATO	3.666.610,18	15.631.886,74	6.912.755,02	4.613.291,00	4.613.291,00
	SPESE CORRENTI		1.436.637,71	2.356.383,91	0,00	0,00
				8.951.212,10		
	SPESA IN CONTO CAPITALE	8.552.633,37	28.007.977,51	2.921.977,78	909.471,00	839.471,00
				505.509,61	70.000,00	0,00
			483.509,61	0,00	0,00	0,00
				10.466.232,16		
	SPESA PER INCREMENTO ATTIVITÀ FINANZIARIE	0,00	1.800.607,35	900.000,00	0,00	0,00
				0,00	0,00	0,00
			0,00	0,00	0,00	0,00
				675.000,00		
	Totale Programma		45.440.471,60	10.734.732,80	5.522.762,00	5.452.762,00
		12.219.243,55	1.920.147,32	2.861.893,52	70.000,00	0,00
				20.092.444,26		
1402 MISSIONE Programma Titolo 1	02 COMMERCIO - RETI DISTRIBUTIVE - TUTELA DEI CONSUMATORI					
	SPESA CORRENTI	97.436,39	399.820,60	181.254,02	120.000,00	120.000,00
			33.000,00	68.000,00	0,00	0,00
				0,00	0,00	0,00
				260.376,91		
	SPESA IN CONTO CAPITALE	38.511,61	220.583,56	0,00	0,00	0,00
				0,00	0,00	0,00
			0,00	0,00	0,00	0,00
				38.511,61		

BILANCIO DI PREVISIONE SPESE 2016-2017-2018

PROSPETTO DELLE SPESE DI BILANCIO PER MISSIONE, PROGRAMMA E TITOLO



Regione Umbria

Missione Programma Titolo	Denominazione	Residui Presunti al termine dell'esercizio precedente quello cui si riferisce il bilancio	Previsioni definitive dell'anno precedente quello cui si riferisce il bilancio	PREVISIONI DEL BILANCIO PLURIENNALE		
				Previsione 2016	Previsione 2017	Previsione 2018
02 Programma	COMMERCIO - RETI DISTRIBUTIVE - TUTELA DEI CONSUMATORI	135.948,00	620.404,16	181.254,02	120.000,00	120.000,00
				68.000,00	0,00	0,00
I.404 Programma Titolo 1	RETI E ALTRI SERVIZI DI PUBBLICA UTILITÀ SPESE CORRENTI	0,00	33.000,00	298.888,52	0,00	0,00
				0,00	0,00	0,00
Titolo 2	SPESE IN CONTO CAPITALE	289.142,30	372.374,47	182.591,42	0,00	0,00
				182.591,42	0,00	0,00
04 Programma	RETI E ALTRI SERVIZI DI PUBBLICA UTILITÀ	289.142,30	82.591,42	396.733,72	0,00	0,00
				182.591,42	0,00	0,00
I.405 Programma Titolo 1	POLITICA REGIONALE UNITARIA PER LO SVILUPPO ECONOMICO E LA COMPETITIVITÀ SPESE CORRENTI	580.442,19	8.509.743,12	3.024.227,55	1.430.275,00	1.430.275,00
				541.821,05	0,00	0,00
Titolo 2	SPESE IN CONTO CAPITALE	7.005.701,26	358.821,05	2.294.694,39	0,00	0,00
				49.602.795,44	27.279.239,85	25.549.934,00
			157.000,00	4.450.256,00	2.729.305,85	0,00
				0,00	0,00	0,00
				37.333.058,21		

BILANCIO DI PREVISIONE SPESE 2016-2017-2018


PROSPETTO DELLE SPESE DI BILANCIO PER MISSIONE, PROGRAMMA E TITOLO

Regione Umbria

Missione Programma Titolo	Denominazione	Residui Presunti al termine dell'esercizio precedente quello cui si riferisce il bilancio	Previsioni definitive dell'anno precedente quello cui si riferisce il bilancio	PREVISIONI DEL BILANCIO PLURIENNALE		
				Previsione 2016	Previsione 2017	Previsione 2018
Titolo 3	SPESE PER INCREMENTO ATTIVITÀ FINANZIARIE	0,00	2.530.353,00	2.530.353,00	2.530.353,00	
				0,00	0,00	
				0,00	0,00	
			1.819.668,15			
Totale Programma	05 POLITICA REGIONALE UNITARIA PER LO SVILUPPO ECONOMICO E LA COMPETITIVITÀ	7.586.143,45	68.151.189,70	31.239.867,85	29.510.562,00	
				4.992.077,05	2.729.305,85	
				0,00	0,00	
			51.5821,05	41.447.420,75		
TOTALE MISSIONE	14 SVILUPPO ECONOMICO E COMPETITIVITÀ	20.230.477,30	114.584.439,93	36.882.629,85	35.083.324,00	
				8.104.561,99	2.799.305,85	
				0,00	0,00	
			2.551.559,79	62.235.487,25		
MISSIONE	15 POLITICHE PER IL LAVORO E LA FORMAZIONE PROFESSIONALE					
Programma	01 SERVIZI PER LO SVILUPPO DEL MERCATO DEL LAVORO					
Titolo 1	SPESE CORRENTI	2.278.710,13	4.372.758,27	1.090.418,28	0,00	
				183.443,80	0,00	
				0,00	0,00	
			183.443,80	3.142.384,79		
Titolo 2	SPESE IN CONTO CAPITALE	0,00	122.693,44	0,00	0,00	
				0,00	0,00	
				0,00	0,00	
			0,00	0,00		
Totale Programma	01 SERVIZI PER LO SVILUPPO DEL MERCATO DEL LAVORO	2.278.710,13	4.495.451,71	1.090.418,28	0,00	
				183.443,80	0,00	
				0,00	0,00	
			183.443,80	3.142.384,79		

BILANCIO DI PREVISIONE SPESE 2016-2017-2018

PROSPETTO DELLE SPESE DI BILANCIO PER MISSIONE, PROGRAMMA E TITOLO



Regione Umbria

Missione Programma Titolo	Denominazione	Residui Presunti al termine dell'esercizio precedente quello cui si riferisce il bilancio	Previsioni di competenza di cui già impegnato* di cui fondo pluriennale vincolato previsioni di cassa	Previsioni definitive dell'anno precedente quello cui si riferisce il bilancio	PREVISIONI DEL BILANCIO PLURIENNALE		
					Previsione 2016	Previsione 2017	Previsione 2018
1502 Programma Titolo 1	02 FORMAZIONE PROFESSIONALE SPESE CORRENTI	2.903.314,42	previsioni di competenza di cui già impegnato* di cui fondo pluriennale vincolato previsioni di cassa	29.015.135,78	15.000.754,16	10.380.693,81	0,00
					1.897.494,64	10.368.008,23	0,00
					10.368.008,23	0,00	0,00
Totale Programma	02 FORMAZIONE PROFESSIONALE	2.903.314,42	previsioni di competenza di cui già impegnato* di cui fondo pluriennale vincolato previsioni di cassa	29.015.135,78	15.000.754,16	10.380.693,81	0,00
					1.897.494,64	10.368.008,23	0,00
					10.368.008,23	0,00	0,00
1503 Programma Titolo 1	03 SOSTEGNO ALL'OCCUPAZIONE SPESE CORRENTI	1.101.266,51	previsioni di competenza di cui già impegnato* di cui fondo pluriennale vincolato previsioni di cassa	11.814.296,01	2.070.090,74	41.500,00	0,00
					104.322,72	41.500,00	0,00
					41.500,00	0,00	0,00
Titolo 2	SPESE IN CONTO CAPITALE	0,00	previsioni di competenza di cui già impegnato* di cui fondo pluriennale vincolato previsioni di cassa	0,00	0,00	0,00	0,00
					0,00	0,00	0,00
					0,00	0,00	0,00
Totale Programma	03 SOSTEGNO ALL'OCCUPAZIONE	1.101.266,51	previsioni di competenza di cui già impegnato* di cui fondo pluriennale vincolato previsioni di cassa	11.814.296,01	2.070.090,74	41.500,00	0,00
					104.322,72	41.500,00	0,00
					41.500,00	0,00	0,00
1504 Programma Titolo 1	04 POLITICA REGIONALE UNITARIA PER IL LAVORO E LA FORMAZIONE PROFESSIONALE SPESE CORRENTI	15.165.266,91	previsioni di competenza di cui già impegnato* di cui fondo pluriennale vincolato previsioni di cassa	59.741.716,72	32.073.826,08	18.736.981,23	17.378.204,84
					5.281.050,46	92.045,20	0,00
					48.180,85	0,00	0,00
Totale Programma	04 POLITICA REGIONALE UNITARIA PER IL LAVORO E LA FORMAZIONE PROFESSIONALE	15.165.266,91	previsioni di competenza di cui già impegnato* di cui fondo pluriennale vincolato previsioni di cassa	59.741.716,72	32.073.826,08	18.736.981,23	17.378.204,84
					5.281.050,46	92.045,20	0,00
					48.180,85	0,00	0,00
Titolo 1	04 POLITICA REGIONALE UNITARIA PER IL LAVORO E LA FORMAZIONE PROFESSIONALE	15.165.266,91	previsioni di competenza di cui già impegnato* di cui fondo pluriennale vincolato previsioni di cassa	59.741.716,72	32.073.826,08	18.736.981,23	17.378.204,84
					5.281.050,46	92.045,20	0,00
					48.180,85	0,00	0,00
Totale Programma	04 POLITICA REGIONALE UNITARIA PER IL LAVORO E LA FORMAZIONE PROFESSIONALE	15.165.266,91	previsioni di competenza di cui già impegnato* di cui fondo pluriennale vincolato previsioni di cassa	59.741.716,72	32.073.826,08	18.736.981,23	17.378.204,84
					5.281.050,46	92.045,20	0,00
					48.180,85	0,00	0,00

BILANCIO DI PREVISIONE SPESE 2016-2017-2018


PROSPETTO DELLE SPESE DI BILANCIO PER MISSIONE, PROGRAMMA E TITOLO

Regione Umbria

Missione Programma Titolo	Denominazione	Residui Presunti al termine dell'esercizio precedente quello cui si riferisce il bilancio	Previsioni definitive dell'anno precedente quello cui si riferisce il bilancio	PREVISIONI DEL BILANCIO PLURIENNALE		
				Previsione 2016	Previsione 2017	Previsione 2018
Titolo 2	SPESE IN CONTO CAPITALE	100.193,72	100.193,72	0,00	0,00	0,00
				0,00	0,00	0,00
				0,00	0,00	0,00
				100.193,72		
04	POLITICA REGIONALE UNITARIA PER IL LAVORO E LA FORMAZIONE PROFESSIONALE	15.265.460,63	59.841.910,44	32.073.826,08	18.736.981,23	17.378.204,84
				5.281.050,46	92.045,20	0,00
				48.180,85	0,00	0,00
				34.239.728,27		
15	POLITICHE PER IL LAVORO E LA FORMAZIONE PROFESSIONALE	21.548.751,69	105.166.793,94	50.235.089,26	29.159.175,04	17.378.204,84
				7.466.311,62	10.501.553,43	0,00
				10.457.689,08	0,00	0,00
				46.870.674,50		
16	AGRICOLTURA, POLITICHE AGROALIMENTARI E PESCA					
01	SVILUPPO DEL SETTORE AGRICOLO E DEL SISTEMA AGROALIMENTARE					
Titolo 1	SPESE CORRENTI	1.451.856,04	12.246.248,18	7.172.160,52	6.342.797,18	6.325.320,78
				246.156,92	30.660,59	0,00
				10.476,40	0,00	0,00
				8.420.112,31		
Titolo 2	SPESE IN CONTO CAPITALE	3.146.130,97	11.098.123,62	2.846.176,93	0,00	0,00
				148.349,49	0,00	0,00
				0,00	0,00	0,00
				5.867.851,04		
Titolo 3	SPESE PER INCREMENTO ATTIVITÀ FINANZIARIE	0,00	0,00	0,00	0,00	0,00
				0,00	0,00	0,00
				0,00	0,00	0,00
				0,00		

BILANCIO DI PREVISIONE SPESE 2016-2017-2018

PROSPETTO DELLE SPESE DI BILANCIO PER MISSIONE, PROGRAMMA E TITOLO



Regione Umbria

Missione Programma Titolo	Denominazione	Residui Presunti al termine dell'esercizio precedente quello cui si riferisce il bilancio	Previsioni definitive dell'anno precedente quello cui si riferisce il bilancio	PREVISIONI DEL BILANCIO PLURIENNALE		
				Previsione 2016	Previsione 2017	Previsione 2018
01 Programma	SVILUPPO DEL SETTORE AGRICOLO E DEL SISTEMA AGROALIMENTARE	4.597.987,01	23.344.371,80	10.018.337,45	6.342.797,18	6.325.320,78
				394.506,41	30.660,59	0,00
1602 Programma Titolo 1	CACCIA E PESCA SPESE CORRENTI	2.109.898,37	3.958.129,05	14.287.963,35	1.871.143,80	1.748.000,00
				10.476,40	0,00	0,00
Titolo 2	SPESE IN CONTO CAPITALE	0,01	28.000,00	130.344,30	0,00	0,00
				0,00	0,00	0,00
02 Programma	CACCIA E PESCA	2.109.898,38	4.051.629,05	3.450.063,76	100.000,00	100.000,00
				65.750,01	0,00	0,00
1603 Programma Titolo 1	POLITICA REGIONALE UNITARIA PER L'AGRICOLTURA, I SISTEMI AGROALIMENTARI, LA CACCIA E LA PESCA SPESE CORRENTI	788.130,03	12.494.990,58	2.024.093,11	1.971.143,80	1.848.000,00
				130.344,30	0,00	0,00
Titolo 2	SPESE IN CONTO CAPITALE	7.170.442,46	0,00	3.515.813,77	11.217.800,00	11.510.800,00
				0,00	0,00	0,00
Titolo 2	SPESE IN CONTO CAPITALE	0,00	0,00	14.286.310,94	34.736.354,00	30.180.000,00
				135.302,40	0,00	0,00
Titolo 2	SPESE IN CONTO CAPITALE	0,00	0,00	11.536.688,85	0,00	0,00
				23.283.118,27	0,00	0,00
Titolo 2	SPESE IN CONTO CAPITALE	0,00	0,00	28.452.712,15	0,00	0,00
				0,00	0,00	0,00

BILANCIO DI PREVISIONE SPESE 2016-2017-2018


PROSPETTO DELLE SPESE DI BILANCIO PER MISSIONE, PROGRAMMA E TITOLO

Regione Umbria

Missione Programma Titolo	Denominazione	Residui Presunti al termine dell'esercizio precedente quello cui si riferisce il bilancio	Previsioni definitive dell'anno precedente quello cui si riferisce il bilancio	PREVISIONI DEL BILANCIO PLURIENNALE		
				Previsione 2016	Previsione 2017	Previsione 2018
03 Totale Programma	POLITICA REGIONALE UNITARIA PER L'AGRICOLTURA, I SISTEMI AGROALIMENTARI, LA CACCIA E LA PESCA	7.958.572,49	45.385.460,93	37.569.429,21 135.302,40 0,00	45.954.154,00 0,00 0,00	41.690.800,00 0,00 0,00
16 TOTALE MISSIONE	AGRICOLTURA, POLITICHE AGROALIMENTARI E PESCA	14.666.457,88	72.781.461,78	49.611.859,77 660.153,11 10.476,40	54.268.094,98 30.660,59 0,00	49.864.120,78 0,00 0,00
17 MISSIONE Programma Titolo 1	ENERGIA E DIVERSIFICAZIONE DELLE FONTI ENERGETICHE 01 FONTI ENERGETICHE SPESE CORRENTI	9.760,00	52.951,26	480.000,00 0,00 0,00	480.000,00 0,00 0,00	480.000,00 0,00 0,00
Titolo 2	SPESE IN CONTO CAPITALE	34.500,00	3.924.540,49	0,00 0,00 0,00	0,00 0,00 0,00	0,00 0,00 0,00
01 Totale Programma	FONTI ENERGETICHE	44.260,00	3.977.491,75	480.000,00 0,00 0,00	480.000,00 0,00 0,00	480.000,00 0,00 0,00
1702 Programma Titolo 1	POLITICA REGIONALE UNITARIA PER L'ENERGIA E LA DIVERSIFICAZIONE DELLE FONTI ENERGETICHE SPESE CORRENTI	6.153,51	90.805,12	19.550,02 0,00 0,00	0,00 0,00 0,00	0,00 0,00 0,00
			0,00	20.816,04		

BILANCIO DI PREVISIONE SPESE 2016-2017-2018

PROSPETTO DELLE SPESE DI BILANCIO PER MISSIONE, PROGRAMMA E TITOLO




Regione Umbria

Missione Programma Titolo	Denominazione	Residui Presunti al termine dell'esercizio precedente quello cui si riferisce il bilancio	Previsioni definitive dell'anno precedente quello cui si riferisce il bilancio	PREVISIONI DEL BILANCIO PLURIENNALE		
				Previsione 2016	Previsione 2017	Previsione 2018
	SPESE IN CONTO CAPITALE	4.880.795,64	24.520.331,53	7.569.076,07 0,00 0,00	2.887.977,00 0,00 0,00	2.887.977,00 0,00 0,00
02	POLITICA REGIONALE UNITARIA PER L'ENERGIA E LA DIVERSIFICAZIONE DELLE FONTI ENERGETICHE	4.886.949,15	24.611.136,65	7.588.626,09 0,00 9.293.788,06	2.887.977,00 0,00 0,00	2.887.977,00 0,00 0,00
17	ENERGIA E DIVERSIFICAZIONE DELLE FONTI ENERGETICHE	4.931.209,15	28.588.628,40	8.068.626,09 0,00 9.314.604,10	3.367.977,00 0,00 0,00	3.367.977,00 0,00 0,00
18	RELAZIONI CON LE ALTRE AUTONOMIE TERRITORIALI E LOCALI					
01	RELAZIONI FINANZIARIE CON LE ALTRE AUTONOMIE TERRITORIALI					
1801	SPESE CORRENTI	3.504.157,72	15.670.657,72	13.467.832,00 0,00 11.071.781,72	9.716.500,00 0,00 0,00	9.716.500,00 0,00 0,00
	SPESE IN CONTO CAPITALE	0,00	0,00	0,00 0,00 0,00	0,00 0,00 0,00	0,00 0,00 0,00
01	RELAZIONI FINANZIARIE CON LE ALTRE AUTONOMIE TERRITORIALI	3.504.157,72	15.670.657,72	13.467.832,00 0,00 11.071.781,72	9.716.500,00 0,00 0,00	9.716.500,00 0,00 0,00

BILANCIO DI PREVISIONE SPESE 2016-2017-2018


PROSPETTO DELLE SPESE DI MISSIONE PER MISSIONE, PROGRAMMA E TITOLO



Regione Umbria

Missione Programma Titolo	Denominazione	Residui Presunti al termine dell'esercizio precedente quello cui si riferisce il bilancio	Previsioni definitive dell'anno precedente quello cui si riferisce il bilancio	PREVISIONI DEL BILANCIO PLURIENNALE		
				Previsione 2016	Previsione 2017	Previsione 2018
18 TOTALE MISSIONE	18 RELAZIONI CON LE ALTRE AUTONOMIE TERRITORIALI LOCALI	3.504.157,72	15.670.657,72	13.467.832,00	9.716.500,00	9.716.500,00
				0,00	0,00	0,00
1901 MISSIONE Programma Titolo 1	19 RELAZIONI INTERNAZIONALI		0,00			
	01 RELAZIONI INTERNAZIONALI E COOPERAZIONE ALLO SVILUPPO	1.001.238,74	2.993.529,01	861.175,00	175.000,00	175.000,00
	SPESE CORRENTI			0,00	0,00	0,00
				1.701.840,41		
Totale Programma	01 RELAZIONI INTERNAZIONALI E COOPERAZIONE ALLO SVILUPPO	1.001.238,74	2.993.529,01	861.175,00	175.000,00	175.000,00
				0,00	0,00	0,00
1902 Programma Titolo 1	02 COOPERAZIONE TERRITORIALE	0,00	26.182,41	0,00	0,00	0,00
	SPESE CORRENTI			0,00	0,00	0,00
				0,00	0,00	0,00
				1.701.840,41		
Totale Programma	02 COOPERAZIONE TERRITORIALE	0,00	26.182,41	0,00	0,00	0,00
				0,00	0,00	0,00
TOTALE MISSIONE	19 RELAZIONI INTERNAZIONALI	1.001.238,74	3.019.711,42	861.175,00	175.000,00	175.000,00
				0,00	0,00	0,00
				1.701.840,41		


BILANCIO DI PREVISIONE SPESE 2016-2017-2018
PROSPETTO DELLE SPESE DI BILANCIO PER MISSIONE, PROGRAMMA E TITOLO



Regione Umbria

Missione Programma Titolo	Denominazione	Residui Presunti al termine dell'esercizio precedente quello cui si riferisce il bilancio	Previsioni definitive dell'anno precedente quello cui si riferisce il bilancio	PREVISIONI DEL BILANCIO PLURIENNALE		
				Previsione 2016	Previsione 2017	Previsione 2018
2001	MISSIONE 01 Programma Titolo 1 FONDI E ACCANTONAMENTI FONDO DI RISERVA SPESE CORRENTI	0,00	651.645,00	3.125.291,78 0,00 0,00	5.244.336,47 0,00 0,00	5.551.645,00 0,00 0,00
		0,00	0,00	128.803.282,80	0,00	0,00
	Titolo 2 SPESE IN CONTO CAPITALE	0,00	0,00	0,00	0,00	0,00
	Totale Programma	0,00	651.645,00	3.125.291,78 0,00 0,00	5.244.336,47 0,00 0,00	5.551.645,00 0,00 0,00
2002	MISSIONE 02 Programma Titolo 1 FONDO CREDITI DI DUBBIA ESIGIBILITÀ SPESE CORRENTI	0,00	400.000,00	16.064.769,53 0,00 0,00	17.556.289,01 0,00 0,00	14.408.660,00 0,00 0,00
		0,00	0,00	6.000.000,00	0,00	0,00
	Titolo 2 SPESE IN CONTO CAPITALE	0,00	0,00	0,00	0,00	0,00
	Totale Programma	0,00	400.000,00	16.064.769,53 0,00 0,00	17.556.289,01 0,00 0,00	14.408.660,00 0,00 0,00

BILANCIO DI PREVISIONE SPESE 2016-2017-2018
PROSPETTO DELLE SPESE DI BILANCIO PER MISSIONE, PROGRAMMA E TITOLO




Regione Umbria

Missione Programma Titolo	Denominazione	Residui Presunti al termine dell'esercizio precedente quello cui si riferisce il bilancio	Previsioni definitive dell'anno precedente quello cui si riferisce il bilancio	PREVISIONI DEL BILANCIO PLURIENNALE		
				Previsione 2016	Previsione 2017	Previsione 2018
2003 Programma Titolo 1	03 ALTRI FONDI SPESE CORRENTI	0,00	5.199.602,37	2.931.141,69	2.300.000,00	2.300.000,00
				0,00	0,00	0,00
				0,00	0,00	0,00
				2.310.000,00		
Titolo 2	SPESE IN CONTO CAPITALE	0,00	15.983.009,88	12.856.246,32	404.000,00	0,00
				0,00	0,00	0,00
				0,00	0,00	0,00
Titolo 4	RIMBORSO PRESTITI	0,00	0,00	28.403.022,60	0,00	0,00
				0,00	0,00	0,00
				0,00	0,00	0,00
Totale Programma	03 ALTRI FONDI	0,00	21.182.612,25	44.190.410,61	2.704.000,00	2.300.000,00
				0,00	0,00	0,00
				0,00	0,00	0,00
TOTALE MISSIONE	20 FONDI E ACCANTONAMENTI	0,00	22.234.257,25	63.380.471,92	25.504.625,48	22.260.305,00
				0,00	0,00	0,00
				147.913.282,80		
MISSIONE Programma 5001 Titolo 1	50 DEBITO PUBBLICO 01 QUOTA INTERESSI AMMORTAMENTO MUTUI E PRESTITI OBBLIGAZIONARI SPESE CORRENTI	0,00	35.125.015,85	37.013.490,27	42.223.806,99	45.743.709,86
				0,00	0,00	0,00
				0,00	0,00	0,00

BILANCIO DI PREVISIONE SPESE 2016-2017-2018

PROSPETTO DELLE SPESE DI BILANCIO PER MISSIONE, PROGRAMMA E TITOLO



Regione Umbria

Missione Programma Titolo	Denominazione	Residui Presunti al termine dell'esercizio precedente quello cui si riferisce il bilancio	Previsioni definitive dell'anno precedente quello cui si riferisce il bilancio	PREVISIONI DEL BILANCIO PLURIENNALE		
				Previsione 2016	Previsione 2017	Previsione 2018
01 Totale Programma	QUOTA INTERESSI AMMORTAMENTO MUTUI E PRESTITI OBBLIGAZIONARI	0,00	35.125.015,85	37.013.490,27	42.223.806,99	45.743.709,86
			0,00	0,00	0,00	0,00
5002 Programma Titolo 1	QUOTA CAPITALE AMMORTAMENTO MUTUI E PRESTITI OBBLIGAZIONARI SPESE CORRENTI	0,00	50.000,00	50.000,00	50.000,00	50.000,00
			0,00	45.140,00	0,00	0,00
Titolo 3	SPESE PER INCREMENTO ATTIVITÀ FINANZIARIE	0,00	7.107.333,34	7.107.333,34	7.107.333,34	7.107.333,34
			0,00	0,00	0,00	0,00
Titolo 4	RIMBORSO PRESTITI	0,00	11.942.666,66	12.542.666,66	21.520.666,66	16.350.851,79
			0,00	0,00	0,00	0,00
Totale Programma	QUOTA CAPITALE AMMORTAMENTO MUTUI E PRESTITI OBBLIGAZIONARI	0,00	19.100.000,00	19.700.000,00	28.678.000,00	23.508.185,13
			0,00	45.140,00	0,00	0,00
TOTALE MISSIONE	DEBITO PUBBLICO	0,00	54.225.015,85	56.713.490,27	70.901.806,99	69.251.894,99
			0,00	45.140,00	0,00	0,00
				56.713.490,27		


BILANCIO DI PREVISIONE SPESE 2016-2017-2018
PROSPETTO DELLE SPESE DI BILANCIO PER MISSIONE, PROGRAMMA E TITOLO



Regione Umbria

Missione Programma Titolo	Denominazione	Residui Presunti al termine dell'esercizio precedente quello cui si riferisce il bilancio	Previsioni definitive dell'anno precedente quello cui si riferisce il bilancio	PREVISIONI DEL BILANCIO PLURIENNALE		
				Previsione 2016	Previsione 2017	Previsione 2018
6001	60 ANTICIPAZIONI FINANZIARIE 01 RESTITUZIONE ANTICIPAZIONE DI TESORERIA SPESE CORRENTI	0,00	103.291,00	103.291,00	103.291,00	103.291,00
			previsioni di competenza di cui già impegnato* di cui fondo pluriennale vincolato previsioni di cassa	0,00	0,00	0,00
	Titolo 5	0,00	10.000.000,00	10.000.000,00	10.000.000,00	10.000.000,00
			previsioni di competenza di cui già impegnato* di cui fondo pluriennale vincolato previsioni di cassa	0,00	0,00	0,00
	Totale Programma	0,00	10.103.291,00	10.103.291,00	10.103.291,00	10.103.291,00
			previsioni di competenza di cui già impegnato* di cui fondo pluriennale vincolato previsioni di cassa	0,00	0,00	0,00
	TOTALE MISSIONE	0,00	10.103.291,00	10.103.291,00	10.103.291,00	10.103.291,00
			previsioni di competenza di cui già impegnato* di cui fondo pluriennale vincolato previsioni di cassa	0,00	0,00	0,00
9901	99 SERVIZI PER CONTO TERZI 01 SERVIZI PER CONTO TERZI E PARTITE DI GIRO USCITE PER CONTO TERZI E PARTITE DI GIRO	12.218.110,31	1.106.937.854,82	1.106.990.000,00	1.106.990.000,00	1.106.990.000,00
			previsioni di competenza di cui già impegnato* di cui fondo pluriennale vincolato previsioni di cassa	0,00	0,00	0,00
	Totale Programma	12.218.110,31	1.108.665.880,80	1.108.665.880,80	1.108.665.880,80	1.108.665.880,80
			previsioni di competenza di cui già impegnato* di cui fondo pluriennale vincolato previsioni di cassa	0,00	0,00	0,00
	Totale	12.218.110,31	1.120.683.991,11	1.120.683.991,11	1.120.683.991,11	1.120.683.991,11
			previsioni di competenza di cui già impegnato* di cui fondo pluriennale vincolato previsioni di cassa	0,00	0,00	0,00

BILANCIO DI PREVISIONE SPESE 2016-2017-2018
PROSPETTO DELLE SPESE DI BILANCIO PER MISSIONE, PROGRAMMA E TITOLO



Regione Umbria

Missione Programma Titolo	Denominazione	Residui Presunti al termine dell'esercizio precedente quello cui si riferisce il bilancio	Previsioni definitive dell'anno precedente quello cui si riferisce il bilancio	PREVISIONI DEL BILANCIO PLURIENNALE		
				Previsione 2016	Previsione 2017	Previsione 2018
9902 Programma Titolo 7	02 ANTICIPAZIONI PER IL FINANZIAMENTO DEL SSN USCITE PER CONTO TERZI E PARTITE DI GIRO	689.015.470,86	1.400.000.000,00	1.400.000.000,00	1.400.000.000,00	
			0,00	0,00	0,00	
			1.253.409.282,52	0,00	0,00	
			1.400.000.000,00	1.400.000.000,00	1.400.000.000,00	
			0,00	0,00	0,00	
			1.253.409.282,52	0,00	0,00	
			1.400.000.000,00	1.400.000.000,00	1.400.000.000,00	
			0,00	0,00	0,00	
			1.253.409.282,52	0,00	0,00	
			2.506.937.854,82	2.506.990.000,00	2.506.990.000,00	
			0,00	0,00	0,00	
			2.506.937.854,82	2.506.990.000,00	2.506.990.000,00	
			0,00	0,00	0,00	
			2.374.093.273,63	0,00	0,00	
			5.458.144.667,58	5.072.145.379,41	5.013.229.928,87	
			75.163.883,25	24.452.841,79	1.760.342,04	
			12.886.605,72	0,00	0,00	
			5.247.686.436,76	5.072.145.379,41	5.013.229.928,87	
			6.045.506.897,75	24.452.841,79	1.760.342,04	
			40.383.159,45	0,00	0,00	
			6.045.506.897,75	5.072.145.379,41	5.013.229.928,87	
			40.383.159,45	24.452.841,79	1.760.342,04	
			12.886.605,72	0,00	0,00	
			5.247.686.436,76	5.072.145.379,41	5.013.229.928,87	

* Si tratta di somme, alla data di presentazione del bilancio, già impegnate negli esercizi precedenti sulla base delle autorizzazioni dei precedenti bilanci pluriennali



Regione Umbria


ALLEGATO 4

**RIEPILOGO GENERALE DELLE SPESE
PER TITOLI E MISSIONI**

BILANCIO DI PREVISIONE 2016-2018

BILANCIO DI PREVISIONE SPESE 2016-2017-2018

RIEPILOGO GENERALE DELLE SPESE PER TITOLI



Regione Umbria

Titolo	Denominazione	Residui Presunti al termine dell'esercizio precedente quello cui si riferisce il bilancio	Previsioni definitive dell'anno precedente quello cui si riferisce il bilancio	PREVISIONI DEL BILANCIO PLURIENNALE		
				Previsione 2016	Previsione 2017	Previsione 2018
	DISAVANZO DI AMMINISTRAZIONE		169.434.490,37	201.934.490,37	0,00	0,00
	RIPIANO DISAVANZO ANTICIPAZIONI DI LIQUIDITA'		0,00	686.430,41	0,00	0,00
TITOLO 1	SPESE CORRENTI	403.256.590,32	2.381.116.127,64	2.199.218.024,33 212.69.183,31 12.143.603,68 2.001.565.600,60	2.030.423.973,38 14.418.877,84 0,00	2.019.006.654,56 1.760.342,04 0,00
TITOLO 2	SPESE IN CONTO CAPITALE	269.983.091,38	568.336.197,46	303.673.980,17 53.894.699,94 743.002,04 458.693.570,70	114.789.710,78 10.033.963,95 0,00	72.451.879,59 0,00 0,00
TITOLO 3	SPESE PER INCREMENTO ATTIVITÀ FINANZIARIE	0,00	361.438.293,69	361.951.769,34 0,00 0,00 359.602.001,49	359.637.686,34 0,00 0,00	359.637.686,34 0,00 0,00
TITOLO 4	RIMBORSO PRESTITI	0,00	48.243.933,77	74.635.012,94 0,00 0,00 46.231.990,34	50.304.008,91 0,00 0,00	45.143.708,38 0,00 0,00
TITOLO 5	CHIUSURA ANTICIPAZIONI RICEVUTE DA ISTITUTO TESORIERE/CASSIERE	0,00	10.000.000,00	10.000.000,00 0,00 0,00 7.500.000,00	10.000.000,00 0,00 0,00	10.000.000,00 0,00 0,00

BILANCIO DI PREVISIONE SPESE 2016-2017-2018

RIEPILOGO GENERALE DELLE SPESE PER TITOLI

Regione Umbria

Titolo	Denominazione	Residui Presunti al termine dell'esercizio precedente quello cui si riferisce il bilancio	Previsioni definitive dell'anno precedente quello cui si riferisce il bilancio	PREVISIONI DEL BILANCIO PLURIENNALE		
				Previsione 2016	Previsione 2017	Previsione 2018
TITOLO 7	USCITE PER CONTO TERZI E PARTITE DI GIRO	701.233.581,17	2.506.937.854,82	2.506.990.000,00	2.506.990.000,00	
			di cui già impegnato* 0,00	0,00	0,00	
			di cui fondo pluriennale vincolato 0,00	0,00	0,00	
			previsioni di cassa 2.374.093.273,63			
	TOTALE TITOLI	1.374.473.262,87	5.458.144.667,58	5.072.145.379,41	5.013.229.928,87	
			di cui già impegnato* 75.163.883,25	24.452.841,79	1.760.342,04	
			di cui fondo pluriennale vincolato 12.886.605,72	0,00	0,00	
			previsioni di cassa 5.247.686.436,76			
	TOTALE GENERALE DELLE SPESE	1.374.473.262,87	6.045.506.897,75	5.072.145.379,41	5.013.229.928,87	
			di cui già impegnato* 75.163.883,25	24.452.841,79	1.760.342,04	
			di cui fondo pluriennale vincolato 12.886.605,72	0,00	0,00	
			previsioni di cassa 5.247.686.436,76			

* Si tratta di somme, alla data di presentazione del bilancio, già impegnate negli esercizi precedenti sulla base delle autorizzazioni dei precedenti bilanci pluriennali.

BILANCIO DI PREVISIONE SPESE 2016-2017-2018

RIEPILOGO GENERALE DELLE SPESE PER MISSIONI

Regione Umbria

Missione	Denominazione	Residui Presunti al termine dell'esercizio precedente quello cui si riferisce il bilancio	Previsioni definitive dell'anno precedente quello cui si riferisce il bilancio	PREVISIONI DEL BILANCIO PLURIENNALE		
				Previsione 2016	Previsione 2017	Previsione 2018
	DISAVANZO DI AMMINISTRAZIONE		169.434.490,37	201.934.490,37	0,00	0,00
	RIPIANO DISAVANZO ANTICIPAZIONI DI LIQUIDITA'		0,00	686.430,41	0,00	0,00
MISSIONE 01	SERVIZI ISTITUZIONALI, GENERALI E DI GESTIONE	48.612.740,15	527.794.045,14	469.327.241,68 6.684.659,01 734.996,04 454.822.395,48	462.142.140,48 5.041.848,68 0,00	459.156.669,48 1.757.502,00 0,00
MISSIONE 03	ORDINE PUBBLICO E SICUREZZA	190.600,00	439.100,00	245.000,00 53.500,00 391.100,00	191.500,00 0,00 0,00	191.500,00 0,00 0,00
MISSIONE 04	ISTRUZIONE E DIRITTO ALLO STUDIO	7.890.883,58	42.300.490,97	28.399.480,18 1.546.900,00 305.000,00 25.267.312,20	20.129.685,23 305.000,00 0,00	20.086.040,22 0,00 0,00
MISSIONE 05	TUTELA E VALORIZZAZIONE DEI BENI E ATTIVITÀ CULTURALI	7.478.390,39	31.038.109,88	20.418.272,94 2.613.845,10 15.268,78 23.839.631,85	11.330.216,68 565.946,78 0,00	4.516.898,00 0,00 0,00
MISSIONE 06	POLITICHE GIOVANILI, SPORT E TEMPO LIBERO	2.468.262,90	1.349.638,11	895.001,25 123.724,66 0,00 3.160.395,00	55.000,00 0,00 0,00	55.000,00 0,00 0,00

BILANCIO DI PREVISIONE SPESE 2016-2017-2018

RIEPILOGO GENERALE DELLE SPESE PER MISSIONI

Regione Umbria

Missione	Denominazione	Residui Presunti al termine dell'esercizio precedente quello cui si riferisce il bilancio	Previsioni definitive dell'anno precedente quello cui si riferisce il bilancio	PREVISIONI DEL BILANCIO PLURIENNALE		
				Previsione 2016	Previsione 2017	Previsione 2018
MISSIONE 07	TURISMO	1.890.405,74	15.563.199,50	10.310.680,49 607.522,40 0,00 8.636.996,47	2.842.686,00 0,00 0,00	2.842.686,00 0,00 0,00
MISSIONE 08	ASSETTO DEL TERRITORIO ED EDILIZIA ABITATIVA	35.627.505,19	106.559.236,64	30.757.521,28 9.907.060,56 306.963,89 59.870.407,97	4.775.912,33 1.345.942,69 0,00	293.000,00 0,00 0,00
MISSIONE 09	SVILUPPO SOSTENIBILE E TUTELA DEL TERRITORIO E DELL'AMBIENTE	24.306.030,09	107.043.616,41	62.238.049,55 12.929.123,34 684.140,19 78.160.734,21	27.371.598,31 1.767.747,53 0,00	7.360.942,12 2.840,04 0,00
MISSIONE 10	TRASPORTI E DIRITTO ALLA MOBILITÀ	89.997.419,85	226.772.062,31	162.702.466,03 22.426.124,27 20.082,94 200.614.794,34	108.103.711,25 1.739.370,84 0,00	106.827.114,30 0,00 0,00
MISSIONE 11	SOCCORSO CIVILE	2.598.914,48	49.225.015,12	34.278.688,87 411.698,51 25.529,69 36.486.347,56	27.085.043,79 25.529,69 0,00	27.079.514,10 0,00 0,00
MISSIONE 12	DIRITTI SOCIALI, POLITICHE SOCIALI E FAMIGLIA	23.384.643,18	43.443.824,16	19.644.363,15 1.240.645,09 121.965,52 34.927.514,19	12.714.521,54 121.965,52 0,00	12.564.776,77 0,00 0,00

BILANCIO DI PREVISIONE SPESE 2016-2017-2018


RIEPILOGO GENERALE DELLE SPESE PER MISSIONI

Regione Umbria

Missione	Denominazione	Residui Presunti al termine dell'esercizio precedente quello cui si riferisce il bilancio	Previsioni definitive dell'anno precedente quello cui si riferisce il bilancio	PREVISIONI DEL BILANCIO PLURIENNALE		
				Previsione 2016	Previsione 2017	Previsione 2018
MISSIONE 13	TUTELA DELLA SALUTE	362.911.593,67	1.791.231.957,03	1.790.150.148,82 342.913,59 204.493,19 1.545.673.643,69	1.648.334.263,46 207.970,19 0,00	1.648.065.170,27 0,00 0,00
MISSIONE 14	SVILUPPO ECONOMICO E COMPETITIVITÀ	20.230.477,30	114.584.439,93	67.670.037,23 8.104.561,99 0,00 62.235.487,25	36.882.629,85 2.799.305,85 0,00	35.083.324,00 0,00 0,00
MISSIONE 15	POLITICHE PER IL LAVORO E LA FORMAZIONE PROFESSIONALE	21.548.751,69	105.166.793,94	50.235.089,26 7.466.311,62 10.457.689,08 46.870.674,50	29.159.175,04 10.501.533,43 0,00	17.378.204,84 0,00 0,00
MISSIONE 16	AGRICOLTURA, POLITICHE AGROALIMENTARI E PESCA	14.666.457,88	72.781.461,78	49.611.859,77 660.153,11 10.476,40 57.793.178,12	54.268.094,98 30.660,59 0,00	49.864.120,78 0,00 0,00
MISSIONE 17	ENERGIA E DIVERSIFICAZIONE DELLE FONTI ENERGETICHE	4.931.209,15	28.588.628,40	8.068.626,09 0,00 0,00 9.838.864,10	3.367.977,00 0,00 0,00	3.367.977,00 0,00 0,00
MISSIONE 18	RELAZIONI CON LE ALTRE AUTONOMIE TERRITORIALI E LOCALI	3.504.157,72	15.670.657,72	13.467.832,00 0,00 0,00 11.071.781,72	9.716.500,00 0,00 0,00	9.716.500,00 0,00 0,00

BILANCIO DI PREVISIONE SPESE 2016-2017-2018

RIEPILOGO GENERALE DELLE SPESE PER MISSIONI




Regione Umbria

Missione	Denominazione	Residui Presunti al termine dell'esercizio precedente quello cui si riferisce il bilancio	Previsioni definitive dell'anno precedente quello cui si riferisce il bilancio	PREVISIONI DEL BILANCIO PLURIENNALE		
				Previsione 2016	Previsione 2017	Previsione 2018
MISSIONE 19	RELAZIONI INTERNAZIONALI	1.001.238,74	3.019.711,42	861.175,00 0,00 0,00 1.701.840,41	175.000,00 0,00 0,00	175.000,00 0,00 0,00
MISSIONE 20	FONDIE ACCANTONAMENTI	0,00	22.234.257,25	63.380.471,92 0,00 0,00 147.913.282,80	25.504.625,48 0,00 0,00	22.260.305,00 0,00 0,00
MISSIONE 50	DEBITO PUBBLICO	0,00	54.225.015,85	56.713.490,27 45.140,00 0,00 56.713.490,27	70.901.806,99 0,00 0,00	69.251.894,99 0,00 0,00
MISSIONE 60	ANTICIPAZIONI FINANZIARIE	0,00	10.103.291,00	10.103.291,00 0,00 0,00 7.603.291,00	10.103.291,00 0,00 0,00	10.103.291,00 0,00 0,00
MISSIONE 99	SERVIZI PER CONTO TERZI	701.233.581,17	2.506.937.854,82	2.508.665.880,80 0,00 0,00 2.374.093.273,63	2.506.990.000,00 0,00 0,00	2.506.990.000,00 0,00 0,00
	TOTALE MISSIONI	1.374.473.262,87	5.876.072.407,38	5.458.144.667,58 75.163.883,25 12.886.605,72 5.247.686.436,76	5.072.145.379,41 24.452.841,79 0,00	5.013.229.928,87 1.760.342,04 0,00

BILANCIO DI PREVISIONE SPESE 2016-2017-2018

RIEPILOGO GENERALE DELLE SPESE PER MISSIONI



Regione Umbria

Missione	Denominazione	Residui Presunti al termine dell'esercizio precedente quello cui si riferisce il bilancio	Previsioni definitive dell'anno precedente quello cui si riferisce il bilancio	PREVISIONI DEL BILANCIO PLURIENNALE		
				Previsione 2016	Previsione 2017	Previsione 2018
	TOTALE GENERALE DELLE SPESE	1.374.473.262,87	6.045.506.897,75	5.660.765.588,36	5.072.145.379,41	5.013.229.928,87
			previsioni di competenza di cui già impegnato * di cui fondo pluriennale vincolato previsioni di cassa	75.163.883,25 12.886.605,72 5.247.686.436,76	24.452.841,79 0,00	1.760.342,04 0,00

* Si tratta di somme, alla data di presentazione del bilancio, già impegnate negli esercizi precedenti sulla base delle autorizzazioni dei precedenti bilanci pluriennali.



Regione Umbria

ALLEGATO 5

**QUADRO GENERALE RIASSUNTIVO DELLE ENTRATE E
DELLE SPESE (PER TITOLI)**

BILANCIO DI PREVISIONE 2016-2018



Regione Umbria

ALLEGATO 6

**PROSPETTO DIMOSTRATIVO DELL'EQUILIBRIO DI
BILANCIO**

BILANCIO DI PREVISIONE 2016-2018

**BILANCIO DI PREVISIONE
EQUILIBRI DI BILANCIO**

EQUILIBRI DI BILANCIO		COMPETENZA ANNO DI RIFERIMENTO DEL BILANCIO 2016	COMPETENZA ANNO 2017	COMPETENZA ANNO 2018
Utilizzo risultato di amministrazione presunto vincolato per il finanziamento di spese correnti	(+) 0,00			
Utilizzo Fondo Anticipazioni di liquidità di cui al DL 179/2015	(+) 29.089.453,01			
Ripiano disavanzo presunto di amministrazione esercizio precedente ⁽¹⁾	(-) 0,00		0,00	0,00
Ripiano disavanzo Anticipazioni di liquidità di cui al DL 179/2015	(-) 686.430,41			
Fondo pluriennale vincolato per spese correnti iscritto in entrata	(+) 24.626.414,56		12.143.603,68	0,00
Entrate titoli 1-2-3	(+) 2.245.635.299,37		2.089.884.263,65	2.087.450.247,98
Entrate in conto capitale per Contributi agli investimenti direttamente destinati al rimborso dei prestiti da amministrazioni pubbliche ⁽²⁾	(+) 0,00		0,00	0,00
Entrate Titolo 4.03 - Altri trasferimenti in conto capitale	(+) 0,00		0,00	0,00
Entrate in c/capitale destinate all'estinzione anticipata di prestiti	(+) 0,00		0,00	0,00
Entrate per accensioni di prestiti destinate all'estinzione anticipata di prestiti	(+) 0,00		0,00	0,00
Entrate di parte capitale destinate a spese correnti in base a specifiche disposizioni di legge o dei principi contabili	(+) 0,00		0,00	0,00
Spese correnti	(-) 2.199.218.024,33	2.030.423.973,38	2.019.006.654,56	
- di cui fondo pluriennale vincolato	12.143.603,68	0,00	0,00	
Spese Titolo 2.04 - Altri trasferimenti in conto capitale	(-) 13.679.682,29		8.563.776,85	8.834.471,00
Variazioni di attività finanziarie (se negativo)	(+) -7.304.653,38		-2.974.245,51	-9.637.686,34
Rimborso prestiti	(-) 46.231.990,34		50.304.008,91	45.143.708,38
Fondo Anticipazioni di liquidità di cui al D.L. 179/2015	(-) 28.403.022,60		0,00	0,00
- di cui per estinzione anticipata di prestiti	0,00		0,00	0,00
A) Equilibrio di parte corrente		3.827.363,59	9.761.862,68	4.827.727,70
Utilizzo risultato presunto di amministrazione vincolato per il finanziamento di spese d'investimento	(+) 0,00		0,00	0,00
Fondo pluriennale vincolato per spese in conto capitale iscritto in entrata	(+) 15.756.744,89		743.002,04	0,00
Entrate in conto capitale (Titolo 4)	(+) 260.410.189,40		95.721.069,21	58.789.680,89
Entrate Titolo 5.01.01 - Alienazioni di partecipazioni	(+) 0,00		0,00	0,00
Entrate per accensioni di prestiti (titolo 6)	(+) 211.934.490,37		0,00	0,00
Entrate in conto capitale per Contributi agli investimenti direttamente destinati al rimborso dei prestiti da amministrazioni pubbliche	(-) 0,00		0,00	0,00
Entrate in c/capitale destinate all'estinzione anticipata di prestiti	(-) 0,00		0,00	0,00
Entrate di parte capitale destinate a spese correnti in base a specifiche disposizioni di legge o dei principi contabili	(-) 0,00		0,00	0,00
Entrate per accensioni di prestiti destinate all'estinzione anticipata di prestiti	(-) 0,00		0,00	0,00
Entrate Titolo 4.03 - Altri trasferimenti in conto capitale	(-) 0,00		0,00	0,00
Spese in conto capitale	(-) 303.673.980,17	114.789.710,78	72.451.879,59	
- di cui fondo pluriennale vincolato	743.002,04	0,00	0,00	
Spese Titolo 2.04 - Altri trasferimenti in conto capitale	(+) 13.679.682,29		8.563.776,85	8.834.471,00
Spese Titolo 3.01.01 - Acquisizioni di partecipazioni e conferimenti di capitale	(-) 0,00		0,00	0,00
Disavanzo pregresso derivante da debito autorizzato e non contratto (presunto)	(-) 201.934.490,37		0,00	0,00
Variazioni di attività finanziarie (se positivo)	(+) 0,00			
B) Equilibrio di parte capitale		-3.827.363,59	-9.761.862,68	-4.827.727,70
Utilizzo risultato presunto di amministrazione vincolato al finanziamento di attività finanziarie	(+) 0,00		0,00	0,00
Entrate titolo 5.00 - Riduzioni attività finanziarie	(+) 354.647.115,96		356.663.440,83	350.000.000,00
Spese titolo 3.00 - Incremento attività finanziarie	(-) 361.951.769,34		359.637.686,34	359.637.686,34
Entrate Titolo 5.01.01 - Alienazioni di partecipazioni	(-) 0,00		0,00	0,00
Spese Titolo 3.01.01 - Acquisizioni di partecipazioni e conferimenti di capitale	(+) 0,00		0,00	0,00
C) Variazioni attività finanziaria		-7.304.653,38	-2.974.245,51	-9.637.686,34
EQUILIBRIO FINALE (D=A+B)		0,00	0,00	0,00

(1) Escluso il disavanzo derivante dal debito autorizzato e non contratto

(2) Sono incluse nel Titolo 2 delle Entrate correnti



Regione Umbria

ALLEGATO 7

**PROSPETTO ESPLICATIVO
DEL RISULTATO PRESUNTO DI AMMINISTRAZIONE**

BILANCIO DI PREVISIONE 2016-2018

Allegato a) Risultato presunto di amministrazione

**TABELLA DIMOSTRATIVA DEL RISULTATO DI AMMINISTRAZIONE PRESUNTO 2015
(ALL'INIZIO DELL'ESERCIZIO 2016)**

1) Determinazione del risultato di amministrazione presunto al 31/12 /2015:		
(+)	Risultato di amministrazione iniziale dell'esercizio 2015	109.945.544,03
(+)	Fondo pluriennale vincolato iniziale dell'esercizio 2015	92.459.672,91
(+)	Entrate già accertate nell'esercizio 2015	2.855.023.432,41
(-)	Uscite già impegnate nell'esercizio 2015	2.977.226.649,63
+/-	Variazioni dei residui attivi già verificatesi nell'esercizio 2015	-
-/+	Variazioni dei residui passivi già verificatesi nell'esercizio 2015	-6.096.548,38
=	Risultato di amministrazione dell'esercizio 2015 alla data di redazione del bilancio di previsione dell'anno 2016	74.105.451,34
+	Entrate che prevedo di accertare per il restante periodo dell'esercizio 2015	0,00
-	Spese che prevedo di impegnare per il restante periodo dell'esercizio 2015	0,00
+/-	Variazioni dei residui attivi, presunte per il restante periodo dell'esercizio 2015	0,00
-/+	Variazioni dei residui passivi, presunte per il restante periodo dell'esercizio 2015	0,00
-	Fondo pluriennale vincolato finale presunto dell'esercizio 2015	40.383.159,45
=	A) Risultato di amministrazione presunto al 31/12 2015	33.722.291,89

2) Composizione del risultato di amministrazione presunto al 31/12 2015:		
Parte accantonata		
	Fondo crediti di dubbia esigibilità al 31/12/2015	1.190.488,05
	Fondo residui perenti al 31/12/2015	4.418.248,98
	Fondo rischi di soccombenza al 31/12/2015	3.645.196,15
	Fondo anticipazioni di liquidità di cui al DL 179/2015	29.089.453,01
	B) Totale parte accantonata	38.343.386,19
Parte vincolata		
	Vincoli derivanti da leggi e dai principi contabili	19.725.196,62
	Vincoli derivanti da trasferimenti	205.336.185,48
	Vincoli derivanti dalla contrazione di mutui	
	Vincoli formalmente attribuiti dall'ente	1.341.466,98
	Altri vincoli da specificare	
	C) Totale parte vincolata	226.402.849,08
Parte destinata agli investimenti		
	D) Totale destinata agli investimenti	
	Totale parte disponibile ⁽¹⁾ (E=A-B-C-D)	-231.023.943,38
Se E è negativo, tale importo è iscritto tra le spese del bilancio di previsione come disavanzo da ripianare		

3) Utilizzo quote vincolate del risultato di amministrazione presunto al 31/12/2015 :		
Utilizzo quota vincolata		
	Utilizzo vincoli derivanti da leggi e dai principi contabili	
	Utilizzo vincoli derivanti da trasferimenti	
	Utilizzo vincoli derivanti dalla contrazione di mutui	
	Utilizzo vincoli formalmente attribuiti dall'ente	
	Utilizzo altri vincoli da specificare	
	Totale utilizzo avanzo di amministrazione presunto	0,00

(1) di cui:

- Disavanzo per debito autorizzato e non contratto Euro 201.934.490,37

- Disavanzo derivante dall'accantonamento al Fondo anticipazione di liquidità di cui al DL 179/2015 Euro 29.089.453,01



Regione Umbria

ALLEGATO 8

**PROSPETTO CONCERNENTE LA COMPOSIZIONE PER
MISSIONI E PROGRAMMI
DEL FONDO PLURIENNALE VINCOLATO**

BILANCIO DI PREVISIONE 2016-2018

BILANCIO DI PREVISIONE SPESE 2016-2017-2018


COMPOSIZIONE PER MISSIONI E PROGRAMMI DEL FONDO PLURIENNALE VINCOLATO DELL'ESERCIZIO 2016 DI RIFERIMENTO DEL BILANCIO


 Regione Umbria

MISSIONI E PROGRAMMI	Fondo pluriennale vincolato al 31 Dicembre dell'esercizio 2015	Spese impegnate negli esercizi precedenti con copertura costituita dal fondo pluriennale vincolato e imputate all'esercizio 2016	Quota del fondo pluriennale vincolato al 31 Dicembre dell'esercizio 2015, non destinata ad essere utilizzata nell'esercizio 2016 e rinviata all'esercizio 2017 e successivi	Spesa che si prevede di impegnare nell'Esercizio 2016, con copertura costituita dal fondo pluriennale vincolato con imputazione agli esercizi:			Fondo pluriennale vincolato al 31 Dicembre dell'esercizio 2016
				2017	2018	Anni successivi	
04 ISTRUZIONE UNIVERSITARIA	0,00	0,00	0,00	0,00	0,00	0,00	0,00
07 DIRITTO ALLO STUDIO	1.820.000,00	1.515.000,00	305.000,00	0,00	0,00	0,00	305.000,00
08 POLITICA REGIONALE UNITARIA PER L'ISTRUZIONE E IL DIRITTO ALLO STUDIO	0,00	0,00	0,00	0,00	0,00	0,00	0,00
TOTALE MISSIONE 04	1.847.900,00	1.542.900,00	305.000,00	0,00	0,00	0,00	305.000,00
ISTRUZIONE E DIRITTO ALLO STUDIO							
05 MISSIONE 05							
TUTELA E VALORIZZAZIONE DEI BENI E ATTIVITÀ CULTURALI							
01 VALORIZZAZIONE DEI BENI D'INTERESSE STORICO	221.713,84	206.445,06	15.268,78	0,00	0,00	0,00	15.268,78
02 ATTIVITÀ CULTURALE E INTERVENTI DIVERSI NEL SETTORE CULTURALE	358.035,04	358.035,04	0,00	0,00	0,00	0,00	0,00
03 POLITICA REGIONALE UNITARIA PER LA TUTELA DEI BENI E DELLE ATTIVITÀ CULTURALI (SOLO PER LE REGIONI)	271.200,00	271.200,00	0,00	0,00	0,00	0,00	0,00
TOTALE MISSIONE 05	850.948,88	835.680,10	15.268,78	0,00	0,00	0,00	15.268,78
TUTELA E VALORIZZAZIONE DEI BENI E ATTIVITÀ CULTURALI							
06 MISSIONE 06							
POLITICHE GIOVANILI, SPORTE E TEMPO LIBERO							
01 SPORT E TEMPO LIBERO	0,00	0,00	0,00	0,00	0,00	0,00	0,00
02 GIOVANI	118.724,66	118.724,66	0,00	0,00	0,00	0,00	0,00
TOTALE MISSIONE 06	118.724,66	118.724,66	0,00	0,00	0,00	0,00	0,00
POLITICHE GIOVANILI, SPORTE E TEMPO LIBERO							
07 MISSIONE 07							
TURISMO							
01 SVILUPPO E VALORIZZAZIONE DEL TURISMO	300.777,05	300.777,05	0,00	0,00	0,00	0,00	0,00

BILANCIO DI PREVISIONE SPESE 2016-2017-2018

COMPOSIZIONE PER MISSIONI E PROGRAMMI DEL FONDO PLURIENNALE VINCOLATO DELL'ESERCIZIO 2016 DI RIFERIMENTO DEL BILANCIO



MISSIONI E PROGRAMMI	Fondo pluriennale vincolato al 31 Dicembre dell'esercizio 2015	Spese impegnate negli esercizi precedenti con copertura costituita dal fondo pluriennale vincolato e imputate all'esercizio 2016	Quota del fondo pluriennale vincolato al 31 Dicembre dell'esercizio 2015, non destinata ad essere utilizzata nell'esercizio 2016 e rinviata all'esercizio 2017 e successivi	Spesa che si prevede di impegnare nell'esercizio 2016, con copertura costituita dal fondo pluriennale vincolato con imputazione agli esercizi:			Fondo pluriennale vincolato al 31 Dicembre dell'esercizio 2016
				2017	2018	Anni successivi	
02 POLITICA REGIONALE UNITARIA PER IL TURISMO TOTALE MISSIONE 07 TURISMO	275.441,20 576.218,25	275.441,20 576.218,25	0,00 0,00	0,00 0,00	0,00 0,00	0,00 0,00	0,00 0,00
08 MISSIONE 08 ASSETTO DEL TERRITORIO ED EDILIZIA ABITATIVA							
01 URBANISTICA E ASSETTO DEL TERRITORIO	79.965,88	79.965,88	0,00	0,00	0,00	0,00	0,00
02 EDILIZIA RESIDENZIALE PUBBLICA E LOCALE E PIANI DI EDILIZIA ECONOMICO-POPOLARE	6.092.446,58	5.785.482,69	306.963,89	0,00	0,00	0,00	306.963,89
03 POLITICA REGIONALE UNITARIA PER L'ASSETTO DEL TERRITORIO E L'EDILIZIA ABITATIVA	0,00	0,00	0,00	0,00	0,00	0,00	0,00
TOTALE MISSIONE 08 ASSETTO DEL TERRITORIO ED EDILIZIA ABITATIVA	6.172.412,46	5.865.448,57	306.963,89	0,00	0,00	0,00	306.963,89
09 MISSIONE 09 SVILUPPO SOSTENIBILE E TUTELA DEL TERRITORIO E DELL'AMBIENTE							
01 DIFESA DEL SUOLO	181.479,27	91.479,27	90.000,00	0,00	0,00	0,00	90.000,00
02 TUTELA, VALORIZZAZIONE E RECUPERO AMBIENTALE	203.615,49	203.615,49	0,00	0,00	0,00	0,00	0,00
03 RIFIUTI	0,00	0,00	0,00	0,00	0,00	0,00	0,00
04 SERVIZIO IDRICO INTEGRATO	159.416,38	159.416,38	0,00	0,00	0,00	0,00	0,00
05 AREE PROTETTE, PARCHI NATURALI, PROTEZIONE NATURALISTICA E FORESTAZIONE	0,00	0,00	0,00	0,00	0,00	0,00	0,00
06 TUTELA E VALORIZZAZIONE DELLE RISORSE IDRICHE	380.076,13	380.014,17	61,96	0,00	0,00	0,00	61,96
08 QUALITÀ DELL'ARIA E RIDUZIONE DELL'INQUINAMENTO	2.500,00	2.500,00	0,00	0,00	0,00	0,00	0,00
09 POLITICA REGIONALE UNITARIA PER LO SVILUPPO SOSTENIBILE E LA TUTELA DEL TERRITORIO E DELL'AMBIENTE	4.731.386,20	4.137.307,97	594.078,23	0,00	0,00	0,00	594.078,23
TOTALE MISSIONE 09 SVILUPPO SOSTENIBILE E TUTELA DEL TERRITORIO E DELL'AMBIENTE	5.658.473,47	4.974.333,28	684.140,19	0,00	0,00	0,00	684.140,19

BILANCIO DI PREVISIONE SPESE 2016-2017-2018

COMPOSIZIONE PER MISSIONI E PROGRAMMI DEL FONDO PLURIENNALE VINCOLATO DELL'ESERCIZIO 2016 DI RIFERIMENTO DEL BILANCIO


 Regione Umbria

MISSIONI E PROGRAMMI	Fondo pluriennale vincolato al 31 Dicembre dell'esercizio 2015	Spese impegnate negli esercizi precedenti con copertura costituita dal fondo pluriennale vincolato e imputate all'esercizio 2016	Quota del fondo pluriennale vincolato al 31 Dicembre dell'esercizio 2015, non destinata ad essere utilizzata nell'esercizio 2016 e rinviata all'esercizio 2017 e successivi	Spesa che si prevede di impegnare nell'Esercizio 2016, con copertura costituita dal fondo pluriennale vincolato con imputazione agli esercizi:			Fondo pluriennale vincolato al 31 Dicembre dell'esercizio 2016
				2017	2018	Anni successivi	
10 MISSIONE 10							
TRASPORTI E DIRITTO ALLA MOBILITÀ							
01 TRASPORTO FERROVIARIO	0,00	0,00	0,00	0,00	0,00	0,00	0,00
02 TRASPORTO PUBBLICO LOCALE	0,00	0,00	0,00	0,00	0,00	0,00	0,00
03 TRASPORTO PER VIE D'ACQUA	0,00	0,00	0,00	0,00	0,00	0,00	0,00
04 ALTRE MODALITÀ DI TRASPORTO	0,00	0,00	0,00	0,00	0,00	0,00	0,00
05 VIABILITÀ E INFRASTRUTTURE STRADALI	1.268.128,21	1.248.045,27	20.082,94	0,00	0,00	0,00	20.082,94
06 POLITICA REGIONALE UNITARIA PER I TRASPORTI E IL DIRITTO ALLA MOBILITÀ	350.000,00	350.000,00	0,00	0,00	0,00	0,00	0,00
TOTALE MISSIONE 10	1.618.128,21	1.598.045,27	20.082,94	0,00	0,00	0,00	20.082,94
TRASPORTI E DIRITTO ALLA MOBILITÀ							
11 MISSIONE 11							
SOCCORSO CIVILE							
01 SISTEMA DI PROTEZIONE CIVILE	149.447,36	147.489,76	1.957,60	0,00	0,00	0,00	1.957,60
02 INTERVENTI A SEGUITO DI CALAMITÀ NATURALI	125.842,39	102.270,30	23.572,09	0,00	0,00	0,00	23.572,09
03 POLITICA REGIONALE UNITARIA PER IL SOCCORSO E LA PROTEZIONE CIVILE	0,00	0,00	0,00	0,00	0,00	0,00	0,00
TOTALE MISSIONE 11	275.289,75	249.760,06	25.529,69	0,00	0,00	0,00	25.529,69
SOCCORSO CIVILE							
12 MISSIONE 12							
DIRITTI SOCIALI, POLITICHE SOCIALI E FAMIGLIA							
01 INTERVENTI PER L'INFANZIA E I MINORI E PER ASILI NIDO	30.772,80	30.772,80	0,00	0,00	0,00	0,00	0,00
02 INTERVENTI PER LA DISABILITÀ	0,00	0,00	0,00	0,00	0,00	0,00	0,00
03 INTERVENTI PER GLI ANZIANI	75.000,00	75.000,00	0,00	0,00	0,00	0,00	0,00
04 INTERVENTI PER I SOGGETTI A RISCHIO DI ESCLUSIONE SOCIALE	442.476,70	393.676,68	48.800,02	0,00	0,00	0,00	48.800,02


BILANCIO DI PREVISIONE SPESE 2016-2017-2018**COMPOSIZIONE PER MISSIONI E PROGRAMMI DEL FONDO PLURIENNALE VINCOLATO DELL'ESERCIZIO 2016 DI RIFERIMENTO DEL BILANCIO**

Regione Umbria

	Fondo pluriennale vincolato al 31 Dicembre dell'esercizio 2015	Spese impegnate negli esercizi precedenti con copertura costituita dal fondo pluriennale vincolato e imputate all'esercizio 2016	Quota del fondo pluriennale vincolato al 31 Dicembre dell'esercizio 2015, non destinata ad essere utilizzata nell'esercizio 2016 e rinviata all'esercizio 2017 e successivi	Spesa che si prevede di impegnare nell'Esercizio 2016, con copertura costituita dal fondo pluriennale vincolato con imputazione agli esercizi:			Fondo pluriennale vincolato al 31 Dicembre dell'esercizio 2016
				2017	2018	Anni successivi	
MISSIONI E PROGRAMMI							
04 RETI E ALTRI SERVIZI DI PUBBLICA UTILITÀ	82.591,42	82.591,42	0,00	0,00	0,00	0,00	0,00
05 POLITICA REGIONALE UNITARIA PER LO SVILUPPO ECONOMICO E LA COMPETITIVITÀ	515.821,05	515.821,05	0,00	0,00	0,00	0,00	0,00
TOTALE MISSIONE 14	2.551.559,79	2.551.559,79	0,00	0,00	0,00	0,00	0,00
SVILUPPO ECONOMICO E COMPETITIVITÀ							
15 MISSIONE 15							
POLITICHE PER IL LAVORO E LA FORMAZIONE PROFESSIONALE							
01 SERVIZI PER LO SVILUPPO DEL MERCATO DEL LAVORO	183.443,80	183.443,80	0,00	0,00	0,00	0,00	0,00
02 FORMAZIONE PROFESSIONALE	12.265.502,87	1.897.494,64	10.368.008,23	0,00	0,00	0,00	10.368.008,23
03 SOSTEGNO ALL'OCCUPAZIONE	145.822,72	104.322,72	41.500,00	0,00	0,00	0,00	41.500,00
04 POLITICA REGIONALE UNITARIA PER IL LAVORO E LA FORMAZIONE PROFESSIONALE	250.541,10	202.360,25	48.180,85	0,00	0,00	0,00	48.180,85
TOTALE MISSIONE 15	12.845.310,49	2.387.621,41	10.457.689,08	0,00	0,00	0,00	10.457.689,08
POLITICHE PER IL LAVORO E LA FORMAZIONE PROFESSIONALE							
16 MISSIONE 16							
AGRICOLTURA, POLITICHE AGROALIMENTARI E PESCA							
01 SVILUPPO DEL SETTORE AGRICOLO E DEL SISTEMA AGROALIMENTARE	359.798,62	349.322,22	10.476,40	0,00	0,00	0,00	10.476,40
02 CACCIA E PESCA	28.000,00	28.000,00	0,00	0,00	0,00	0,00	0,00
03 POLITICA REGIONALE UNITARIA PER L'AGRICOLTURA, I SISTEMI AGROALIMENTARI, LA CACCIA E LA PESCA	0,00	0,00	0,00	0,00	0,00	0,00	0,00
TOTALE MISSIONE 16	387.798,62	377.322,22	10.476,40	0,00	0,00	0,00	10.476,40
AGRICOLTURA, POLITICHE AGROALIMENTARI E PESCA							
17 MISSIONE 17							
ENERGIA E DIVERSIFICAZIONE DELLE FONTI ENERGETICHE							

BILANCIO DI PREVISIONE SPESE 2016-2017-2018

COMPOSIZIONE PER MISSIONI E PROGRAMMI DEL FONDO PLURIENNALE VINCOLATO DELL'ESERCIZIO 2016 DI RIFERIMENTO DEL BILANCIO




Regione Umbria

MISSIONI E PROGRAMMI	Fondo pluriennale vincolato al 31 Dicembre dell'esercizio 2015	Spese impegnate negli esercizi precedenti con copertura costituita dal fondo pluriennale vincolato e imputate all'esercizio 2016	Quota del fondo pluriennale vincolato al 31 Dicembre dell'esercizio 2015, non destinata ad essere utilizzata nell'esercizio 2016 e rinviata all'esercizio 2017 e successivi	Spesa che si prevede di impegnare nell'Esercizio 2016, con copertura costituita dal fondo pluriennale vincolato con imputazione agli esercizi:			Imputazione non ancora definita	Fondo pluriennale vincolato al 31 Dicembre dell'esercizio 2016
				2017	2018	Anni successivi		
01 FONTI ENERGETICHE	0,00	0,00	0,00	0,00	0,00	0,00	0,00	
02 POLITICA REGIONALE UNITARIA PER L'ENERGIA E LA DIVERSIFICAZIONE DELLE FONTI ENERGETICHE	0,00	0,00	0,00	0,00	0,00	0,00	0,00	
TOTALE MISSIONE 17	0,00	0,00	0,00	0,00	0,00	0,00	0,00	
ENERGIA E DIVERSIFICAZIONE DELLE FONTI ENERGETICHE								
18 MISSIONE 18								
RELAZIONI CON LE ALTRE AUTONOMIE TERRITORIALI E LOCALI	0,00	0,00	0,00	0,00	0,00	0,00	0,00	
01 RELAZIONI FINANZIARIE CON LE ALTRE AUTONOMIE TERRITORIALI	0,00	0,00	0,00	0,00	0,00	0,00	0,00	
TOTALE MISSIONE 18	0,00	0,00	0,00	0,00	0,00	0,00	0,00	
RELAZIONI CON LE ALTRE AUTONOMIE TERRITORIALI E LOCALI								
19 MISSIONE 19								
RELAZIONI INTERNAZIONALI	0,00	0,00	0,00	0,00	0,00	0,00	0,00	
01 RELAZIONI INTERNAZIONALI E COOPERAZIONE ALLO SVILUPPO	0,00	0,00	0,00	0,00	0,00	0,00	0,00	
02 COOPERAZIONE TERRITORIALE	0,00	0,00	0,00	0,00	0,00	0,00	0,00	
TOTALE MISSIONE 19	0,00	0,00	0,00	0,00	0,00	0,00	0,00	
RELAZIONI INTERNAZIONALI								
20 MISSIONE 20								
FONDI E ACCANTONAMENTI	0,00	0,00	0,00	0,00	0,00	0,00	0,00	
01 FONDO DI RISERVA	0,00	0,00	0,00	0,00	0,00	0,00	0,00	
02 FONDO CREDITI DI DUBBIA ESIGIBILITÀ	0,00	0,00	0,00	0,00	0,00	0,00	0,00	
03 ALTRI FONDI	0,00	0,00	0,00	0,00	0,00	0,00	0,00	
TOTALE MISSIONE 20	0,00	0,00	0,00	0,00	0,00	0,00	0,00	
FONDI E ACCANTONAMENTI								

BILANCIO DI PREVISIONE SPESE 2016-2017-2018

COMPOSIZIONE PER MISSIONI E PROGRAMMI DEL FONDO PLURIENNALE VINCOLATO DELL'ESERCIZIO 2016 DI RIFERIMENTO DEL BILANCIO




Regione Umbria

	Fondo pluriennale vincolato al 31 Dicembre dell'esercizio 2015	Spese impegnate negli esercizi precedenti con copertura costituita dal fondo pluriennale vincolato e imputate all'esercizio 2016	Quota del fondo pluriennale vincolato al 31 Dicembre dell'esercizio 2015, non destinata ad essere utilizzata nell'esercizio 2016 e rinviata all'esercizio 2017 e successivi	Spesa che si prevede di impegnare nell'Esercizio 2016, con copertura costituita dal fondo pluriennale vincolato con imputazione agli esercizi:				Fondo pluriennale vincolato al 31 Dicembre dell'esercizio 2016
				2017	2018	Anni successivi	Imputazione non ancora definita	
MISSIONI PROGRAMMI								
50 MISSIONE 50								
DEBITO PUBBLICO								
01 QUOTA INTERESSI AMMORTAMENTO MUTUI E PRESTITI OBBLIGAZIONARI	0,00	0,00	0,00	0,00	0,00	0,00	0,00	0,00
02 QUOTA CAPITALE AMMORTAMENTO MUTUI E PRESTITI OBBLIGAZIONARI	0,00	0,00	0,00	0,00	0,00	0,00	0,00	0,00
TOTALE MISSIONE 50	0,00	0,00	0,00	0,00	0,00	0,00	0,00	0,00
DEBITO PUBBLICO								
60 MISSIONE 60								
ANTICIPAZIONI FINANZIARIE								
01 RESTITUZIONE ANTICIPAZIONE DI TESORERIA	0,00	0,00	0,00	0,00	0,00	0,00	0,00	0,00
TOTALE MISSIONE 60	0,00	0,00	0,00	0,00	0,00	0,00	0,00	0,00
ANTICIPAZIONI FINANZIARIE								
99 MISSIONE 99								
SERVIZI PER CONTO TERZI								
01 SERVIZI PER CONTO TERZI E PARTITE DI GIRO	0,00	0,00	0,00	0,00	0,00	0,00	0,00	0,00
02 ANTICIPAZIONI PER IL FINANZIAMENTO DEL SSN	0,00	0,00	0,00	0,00	0,00	0,00	0,00	0,00
TOTALE MISSIONE 99	0,00	0,00	0,00	0,00	0,00	0,00	0,00	0,00
SERVIZI PER CONTO TERZI								
TOTALE GENERALE DELLE SPESE	40.383.159,45	27.496.553,73	12.886.605,72	0,00	0,00	0,00	0,00	12.886.605,72

BILANCIO DI PREVISIONE SPESE 2017-2018-2019

COMPOSIZIONE PER MISSIONI E PROGRAMMI DEL FONDO PLURIENNALE VINCOLATO DELL'ESERCIZIO 2017 DI RIFERIMENTO DEL BILANCIO



Regione Umbria

MISSIONI E PROGRAMMI	Fondo pluriennale vincolato al 31 Dicembre dell'esercizio 2016	Spese impegnate negli esercizi precedenti con copertura costituita dal fondo pluriennale vincolato e imputate all'esercizio 2017	Quota del fondo pluriennale vincolato al 31 Dicembre dell'esercizio 2016, non destinata ad essere utilizzata nell'esercizio 2017 e rinviata all'esercizio 2018 e successivi	Spesa che si prevede di impegnare nell'Esercizio 2017, con copertura costituita dal fondo pluriennale vincolato con imputazione agli esercizi:			Fondo pluriennale vincolato al 31 Dicembre dell'esercizio 2017
				2018	2019	Anni successivi	
02 POLITICA REGIONALE UNITARIA PER IL TURISMO TOTALE MISSIONE 07 TURISMO	0,00 0,00	0,00 0,00	0,00 0,00	0,00 0,00	0,00 0,00	0,00 0,00	0,00 0,00
08 MISSIONE 08 ASSETTO DEL TERRITORIO ED EDILIZIA ABITATIVA							
01 URBANISTICA E ASSETTO DEL TERRITORIO	0,00	0,00	0,00	0,00	0,00	0,00	0,00
02 EDILIZIA RESIDENZIALE PUBBLICA E LOCALE E PIANI DI EDILIZIA ECONOMICO-POPOLARE	306.963,89	306.963,89	0,00	0,00	0,00	0,00	0,00
03 POLITICA REGIONALE UNITARIA PER L'ASSETTO DEL TERRITORIO E L'EDILIZIA ABITATIVA	0,00	0,00	0,00	0,00	0,00	0,00	0,00
TOTALE MISSIONE 08 ASSETTO DEL TERRITORIO ED EDILIZIA ABITATIVA	306.963,89	306.963,89	0,00	0,00	0,00	0,00	0,00
09 MISSIONE 09 SVILUPPO SOSTENIBILE E TUTELA DEL TERRITORIO E DELL'AMBIENTE							
01 DIFESA DEL SUOLO	90.000,00	90.000,00	0,00	0,00	0,00	0,00	0,00
02 TUTELA, VALORIZZAZIONE E RECUPERO AMBIENTALE	0,00	0,00	0,00	0,00	0,00	0,00	0,00
03 RIFIUTI	0,00	0,00	0,00	0,00	0,00	0,00	0,00
04 SERVIZIO IDRICO INTEGRATO	0,00	0,00	0,00	0,00	0,00	0,00	0,00
05 AREE PROTETTE, PARCHI NATURALI, PROTEZIONE NATURALISTICA E FORESTAZIONE	0,00	0,00	0,00	0,00	0,00	0,00	0,00
06 TUTELA E VALORIZZAZIONE DELLE RISORSE IDRICHE	61,96	61,96	0,00	0,00	0,00	0,00	0,00
08 QUALITÀ DELL'ARIA E RIDUZIONE DELL'INQUINAMENTO	0,00	0,00	0,00	0,00	0,00	0,00	0,00
09 POLITICA REGIONALE UNITARIA PER LO SVILUPPO SOSTENIBILE E LA TUTELA DEL TERRITORIO E DELL'AMBIENTE	594.078,23	594.078,23	0,00	0,00	0,00	0,00	0,00
TOTALE MISSIONE 09 SVILUPPO SOSTENIBILE E TUTELA DEL TERRITORIO E DELL'AMBIENTE	684.140,19	684.140,19	0,00	0,00	0,00	0,00	0,00

BILANCIO DI PREVISIONE SPESE 2017-2018-2019

COMPOSIZIONE PER MISSIONI E PROGRAMMI DEL FONDO PLURIENNALE VINCOLATO DELL'ESERCIZIO 2017 DI RIFERIMENTO DEL BILANCIO

Regione Umbria

MISSIONI PROGRAMMI	Fondo pluriennale vincolato al 31 Dicembre dell'esercizio 2016	Spese impegnate negli esercizi precedenti con copertura costituita dal fondo pluriennale vincolato e imputate all'esercizio 2017	Quota del fondo pluriennale vincolato al 31 Dicembre dell'esercizio 2016, non destinata ad essere utilizzata nell'esercizio 2017 e rinviata all'esercizio 2018 e successivi	Spesa che si prevede di impegnare nell'Esercizio 2017, con copertura costituita dal fondo pluriennale vincolato con imputazione agli esercizi:			Fondo pluriennale vincolato al 31 Dicembre dell'esercizio 2017
				2018	2019	Anni successivi	
10 MISSIONE 10							
TRASPORTI E DIRITTO ALLA MOBILITÀ							
01 TRASPORTO FERROVIARIO	0,00	0,00	0,00	0,00	0,00	0,00	0,00
02 TRASPORTO PUBBLICO LOCALE	0,00	0,00	0,00	0,00	0,00	0,00	0,00
03 TRASPORTO PER VIE D'ACQUA	0,00	0,00	0,00	0,00	0,00	0,00	0,00
04 ALTRE MODALITÀ DI TRASPORTO	0,00	0,00	0,00	0,00	0,00	0,00	0,00
05 VIABILITÀ E INFRASTRUTTURE STRADALI	20.082,94	20.082,94	0,00	0,00	0,00	0,00	0,00
06 POLITICA REGIONALE UNITARIA PER I TRASPORTI E IL DIRITTO ALLA MOBILITÀ	0,00	0,00	0,00	0,00	0,00	0,00	0,00
TOTALE MISSIONE 10	20.082,94	20.082,94	0,00	0,00	0,00	0,00	0,00
11 MISSIONE 11							
SOCCORSO CIVILE							
01 SISTEMA DI PROTEZIONE CIVILE	1.957,60	1.957,60	0,00	0,00	0,00	0,00	0,00
02 INTERVENTI A SEGUITO DI CALAMITÀ NATURALI	23.572,09	23.572,09	0,00	0,00	0,00	0,00	0,00
03 POLITICA REGIONALE UNITARIA PER IL SOCCORSO E LA PROTEZIONE CIVILE	0,00	0,00	0,00	0,00	0,00	0,00	0,00
TOTALE MISSIONE 11	25.529,69	25.529,69	0,00	0,00	0,00	0,00	0,00
12 MISSIONE 12							
DIRITTI SOCIALI, POLITICHE SOCIALI E FAMIGLIA							
01 INTERVENTI PER L'INFANZIA E I MINORI E PER ASILI NIDO	0,00	0,00	0,00	0,00	0,00	0,00	0,00
02 INTERVENTI PER LA DISABILITÀ	0,00	0,00	0,00	0,00	0,00	0,00	0,00
03 INTERVENTI PER GLI ANZIANI	0,00	0,00	0,00	0,00	0,00	0,00	0,00
04 INTERVENTI PER I SOGGETTI A RISCHIO DI ESCLUSIONE SOCIALE	48.800,02	48.800,02	0,00	0,00	0,00	0,00	0,00


BILANCIO DI PREVISIONE SPESE 2017-2018-2019**COMPOSIZIONE PER MISSIONI E PROGRAMMI DEL FONDO PLURIENNALE VINCOLATO DELL'ESERCIZIO 2017 DI RIFERIMENTO DEL BILANCIO**

Regione Umbria

	Fondo pluriennale vincolato al 31 Dicembre dell'esercizio 2016	Spese impegnate negli esercizi precedenti con copertura costituita dal fondo pluriennale vincolato e imputate all'esercizio 2017	Quota del fondo pluriennale vincolato al 31 Dicembre dell'esercizio 2016, non destinata ad essere utilizzata nell'esercizio 2017 e rinviata all'esercizio 2018 e successivi	Spesa che si prevede di impegnare nell'Esercizio 2017, con copertura costituita dal fondo pluriennale vincolato con imputazione agli esercizi:			Fondo pluriennale vincolato al 31 Dicembre dell'esercizio 2017
				2018	2019	Anni successivi	
MISSIONI E PROGRAMMI							
04 RETI E ALTRI SERVIZI DI PUBBLICA UTILITÀ	0,00	0,00	0,00	0,00	0,00	0,00	0,00
05 POLITICA REGIONALE UNITARIA PER LO SVILUPPO ECONOMICO E LA COMPETITIVITÀ	0,00	0,00	0,00	0,00	0,00	0,00	0,00
TOTALE MISSIONE 14	0,00	0,00	0,00	0,00	0,00	0,00	0,00
SVILUPPO ECONOMICO E COMPETITIVITÀ							
15 MISSIONE 15							
POLITICHE PER IL LAVORO E LA FORMAZIONE PROFESSIONALE							
01 SERVIZI PER LO SVILUPPO DEL MERCATO DEL LAVORO	0,00	0,00	0,00	0,00	0,00	0,00	0,00
02 FORMAZIONE PROFESSIONALE	10.368.008,23	10.368.008,23	0,00	0,00	0,00	0,00	0,00
03 SOSTEGNO ALL'OCCUPAZIONE	41.500,00	41.500,00	0,00	0,00	0,00	0,00	0,00
04 POLITICA REGIONALE UNITARIA PER IL LAVORO E LA FORMAZIONE PROFESSIONALE	48.180,85	48.180,85	0,00	0,00	0,00	0,00	0,00
TOTALE MISSIONE 15	10.457.689,08	10.457.689,08	0,00	0,00	0,00	0,00	0,00
POLITICHE PER IL LAVORO E LA FORMAZIONE PROFESSIONALE							
16 MISSIONE 16							
AGRICOLTURA, POLITICHE AGROALIMENTARI E PESCA							
01 SVILUPPO DEL SETTORE AGRICOLO E DEL SISTEMA AGROALIMENTARE	10.476,40	10.476,40	0,00	0,00	0,00	0,00	0,00
02 CACCIA E PESCA	0,00	0,00	0,00	0,00	0,00	0,00	0,00
03 POLITICA REGIONALE UNITARIA PER L'AGRICOLTURA, I SISTEMI AGROALIMENTARI, LA CACCIA E LA PESCA	0,00	0,00	0,00	0,00	0,00	0,00	0,00
TOTALE MISSIONE 16	10.476,40	10.476,40	0,00	0,00	0,00	0,00	0,00
AGRICOLTURA, POLITICHE AGROALIMENTARI E PESCA							
17 MISSIONE 17							
ENERGIA E DIVERSIFICAZIONE DELLE FONTI ENERGETICHE							

BILANCIO DI PREVISIONE SPESE 2017-2018-2019

COMPOSIZIONE PER MISSIONI E PROGRAMMI DEL FONDO PLURIENNALE VINCOLATO DELL'ESERCIZIO 2017 DI RIFERIMENTO DEL BILANCIO



Regione Umbria

MISSIONI E PROGRAMMI	Fondo pluriennale vincolato al 31 Dicembre dell'esercizio 2016	Spese impegnate negli esercizi precedenti con copertura costituita dal fondo pluriennale vincolato e imputate all'esercizio 2017	Quota del fondo pluriennale vincolato al 31 Dicembre dell'esercizio 2016, non destinata ad essere utilizzata nell'esercizio 2017 e rinviata all'esercizio 2018 e successivi	Spesa che si prevede di impegnare nell'Esercizio 2017, con copertura costituita dal fondo pluriennale vincolato con imputazione agli esercizi:			Fondo pluriennale vincolato al 31 Dicembre dell'esercizio 2017
				2018	2019	Anni successivi	
01 FONTI ENERGETICHE	0,00	0,00	0,00	0,00	0,00	0,00	0,00
02 POLITICA REGIONALE UNITARIA PER L'ENERGIA E LA DIVERSIFICAZIONE DELLE FONTI ENERGETICHE	0,00	0,00	0,00	0,00	0,00	0,00	0,00
TOTALE MISSIONE 17	0,00	0,00	0,00	0,00	0,00	0,00	0,00
ENERGIA E DIVERSIFICAZIONE DELLE FONTI ENERGETICHE							
18 MISSIONE 18							
RELAZIONI CON LE ALTRE AUTONOMIE TERRITORIALI E LOCALI	0,00	0,00	0,00	0,00	0,00	0,00	0,00
01 RELAZIONI FINANZIARIE CON LE ALTRE AUTONOMIE TERRITORIALI	0,00	0,00	0,00	0,00	0,00	0,00	0,00
TOTALE MISSIONE 18	0,00	0,00	0,00	0,00	0,00	0,00	0,00
RELAZIONI CON LE ALTRE AUTONOMIE TERRITORIALI E LOCALI							
19 MISSIONE 19							
RELAZIONI INTERNAZIONALI	0,00	0,00	0,00	0,00	0,00	0,00	0,00
01 RELAZIONI INTERNAZIONALI E COOPERAZIONE ALLO SVILUPPO	0,00	0,00	0,00	0,00	0,00	0,00	0,00
02 COOPERAZIONE TERRITORIALE	0,00	0,00	0,00	0,00	0,00	0,00	0,00
TOTALE MISSIONE 19	0,00	0,00	0,00	0,00	0,00	0,00	0,00
RELAZIONI INTERNAZIONALI							
20 MISSIONE 20							
FONDI E ACCANTONAMENTI	0,00	0,00	0,00	0,00	0,00	0,00	0,00
01 FONDO DI RISERVA	0,00	0,00	0,00	0,00	0,00	0,00	0,00
02 FONDO CREDITI DI DUBBIA ESIGIBILITÀ	0,00	0,00	0,00	0,00	0,00	0,00	0,00
03 ALTRI FONDI	0,00	0,00	0,00	0,00	0,00	0,00	0,00
TOTALE MISSIONE 20	0,00	0,00	0,00	0,00	0,00	0,00	0,00
FONDI E ACCANTONAMENTI							

BILANCIO DI PREVISIONE SPESE 2017-2018-2019

COMPOSIZIONE PER MISSIONI E PROGRAMMI DEL FONDO PLURIENNALE VINCOLATO DELL'ESERCIZIO 2017 DI RIFERIMENTO DEL BILANCIO


 Regione Umbria

MISSIONI PROGRAMMI	Fondo pluriennale vincolato al 31 Dicembre dell'esercizio 2016	Spese impegnate negli esercizi precedenti con copertura costituita dal fondo pluriennale vincolato e imputate all'esercizio 2017	Quota del fondo pluriennale vincolato al 31 Dicembre dell'esercizio 2016, non destinata ad essere utilizzata nell'esercizio 2017 e rinviata all'esercizio 2018 e successivi	Spesa che si prevede di impegnare nell'Esercizio 2017, con copertura costituita dal fondo pluriennale vincolato con imputazione agli esercizi:			Fondo pluriennale vincolato al 31 Dicembre dell'esercizio 2017
				2018	2019	Anni successivi	
50 MISSIONE 50							
DEBITO PUBBLICO							
01 QUOTA INTERESSI AMMORTAMENTO MUTUI E PRESTITI OBBLIGAZIONARI	0,00	0,00	0,00	0,00	0,00	0,00	0,00
02 QUOTA CAPITALE AMMORTAMENTO MUTUI E PRESTITI OBBLIGAZIONARI	0,00	0,00	0,00	0,00	0,00	0,00	0,00
TOTALE MISSIONE 50	0,00	0,00	0,00	0,00	0,00	0,00	0,00
DEBITO PUBBLICO							
60 MISSIONE 60							
ANTICIPAZIONI FINANZIARIE							
01 RESTITUZIONE ANTICIPAZIONE DI TESORERIA	0,00	0,00	0,00	0,00	0,00	0,00	0,00
TOTALE MISSIONE 60	0,00	0,00	0,00	0,00	0,00	0,00	0,00
ANTICIPAZIONI FINANZIARIE							
99 MISSIONE 99							
SERVIZI PER CONTO TERZI							
01 SERVIZI PER CONTO TERZI E PARTITE DI GIRO	0,00	0,00	0,00	0,00	0,00	0,00	0,00
02 ANTICIPAZIONI PER IL FINANZIAMENTO DEL SSN	0,00	0,00	0,00	0,00	0,00	0,00	0,00
TOTALE MISSIONE 99	0,00	0,00	0,00	0,00	0,00	0,00	0,00
SERVIZI PER CONTO TERZI							
TOTALE GENERALE DELLE SPESE	12.886.605,72	12.886.605,72	0,00	0,00	0,00	0,00	0,00

BILANCIO DI PREVISIONE SPESE 2018-2019-2020


COMPOSIZIONE PER MISSIONI E PROGRAMMI DEL FONDO PLURIENNALE VINCOLATO DELL'ESERCIZIO 2018 DI RIFERIMENTO DEL BILANCIO

Regione Umbria

MISSIONI E PROGRAMMI	Fondo pluriennale vincolato al 31 Dicembre dell'esercizio 2017	Spese impegnate negli esercizi precedenti con copertura costituita dal fondo pluriennale vincolato e imputate all'esercizio 2018	Quota del fondo pluriennale vincolato al 31 Dicembre dell'esercizio 2017, non destinata ad essere utilizzata nell'esercizio 2018 e rinviata all'esercizio 2019 e successivi	Spesa che si prevede di impegnare nell'Esercizio 2018, con copertura costituita dal fondo pluriennale vincolato con imputazione agli esercizi:			Imputazione non ancora definitiva	Fondo pluriennale vincolato al 31 Dicembre dell'esercizio 2018
				2019	2020	Anni successivi		
04 RETI E ALTRI SERVIZI DI PUBBLICA UTILITÀ	0,00	0,00	0,00	0,00	0,00	0,00	0,00	
05 POLITICA REGIONALE UNITARIA PER LO SVILUPPO ECONOMICO E LA COMPETITIVITÀ	0,00	0,00	0,00	0,00	0,00	0,00	0,00	
TOTALE MISSIONE 14	0,00	0,00	0,00	0,00	0,00	0,00	0,00	
SVILUPPO ECONOMICO E COMPETITIVITÀ								
15 MISSIONE 15								
POLITICHE PER IL LAVORO E LA FORMAZIONE PROFESSIONALE								
01 SERVIZI PER LO SVILUPPO DEL MERCATO DEL LAVORO	0,00	0,00	0,00	0,00	0,00	0,00	0,00	
02 FORMAZIONE PROFESSIONALE	0,00	0,00	0,00	0,00	0,00	0,00	0,00	
03 SOSTEGNO ALL'OCCUPAZIONE	0,00	0,00	0,00	0,00	0,00	0,00	0,00	
04 POLITICA REGIONALE UNITARIA PER IL LAVORO E LA FORMAZIONE PROFESSIONALE	0,00	0,00	0,00	0,00	0,00	0,00	0,00	
TOTALE MISSIONE 15	0,00	0,00	0,00	0,00	0,00	0,00	0,00	
POLITICHE PER IL LAVORO E LA FORMAZIONE PROFESSIONALE								
16 MISSIONE 16								
AGRICOLTURA, POLITICHE AGROALIMENTARI E PESCA								
01 SVILUPPO DEL SETTORE AGRICOLO E DEL SISTEMA AGROALIMENTARE	0,00	0,00	0,00	0,00	0,00	0,00	0,00	
02 CACCIA E PESCA	0,00	0,00	0,00	0,00	0,00	0,00	0,00	
03 POLITICA REGIONALE UNITARIA PER L'AGRICOLTURA, I SISTEMI AGROALIMENTARI, LA CACCIA E LA PESCA	0,00	0,00	0,00	0,00	0,00	0,00	0,00	
TOTALE MISSIONE 16	0,00	0,00	0,00	0,00	0,00	0,00	0,00	
AGRICOLTURA, POLITICHE AGROALIMENTARI E PESCA								
17 MISSIONE 17								
ENERGIA E DIVERSIFICAZIONE DELLE FONTI ENERGETICHE								

BILANCIO DI PREVISIONE SPESE 2018-2019-2020

COMPOSIZIONE PER MISSIONI E PROGRAMMI DEL FONDO PLURIENNALE VINCOLATO DELL'ESERCIZIO 2018 DI RIFERIMENTO DEL BILANCIO



Regione Umbria

MISSIONI E PROGRAMMI	Fondo pluriennale vincolato al 31 Dicembre dell'esercizio 2017	Spese impegnate negli esercizi precedenti con copertura costituita dal fondo pluriennale vincolato e imputate all'esercizio 2018	Quota del fondo pluriennale vincolato al 31 Dicembre dell'esercizio 2017, non destinata ad essere utilizzata nell'esercizio 2018 e rinviata all'esercizio 2019 e successivi	Spesa che si prevede di impegnare nell'Esercizio 2018, con copertura costituita dal fondo pluriennale vincolato con imputazione agli esercizi:			Imputazione non ancora definita	Fondo pluriennale vincolato al 31 Dicembre dell'esercizio 2018
				2019	2020	Anni successivi		
01 FONTI ENERGETICHE	0,00	0,00	0,00	0,00	0,00	0,00	0,00	
02 POLITICA REGIONALE UNITARIA PER L'ENERGIA E LA DIVERSIFICAZIONE DELLE FONTI ENERGETICHE	0,00	0,00	0,00	0,00	0,00	0,00	0,00	
TOTALE MISSIONE 17	0,00	0,00	0,00	0,00	0,00	0,00	0,00	
ENERGIA E DIVERSIFICAZIONE DELLE FONTI ENERGETICHE								
18 MISSIONE 18								
RELAZIONI CON LE ALTRE AUTONOMIE TERRITORIALI E LOCALI	0,00	0,00	0,00	0,00	0,00	0,00	0,00	
01 RELAZIONI FINANZIARIE CON LE ALTRE AUTONOMIE TERRITORIALI	0,00	0,00	0,00	0,00	0,00	0,00	0,00	
TOTALE MISSIONE 18	0,00	0,00	0,00	0,00	0,00	0,00	0,00	
RELAZIONI CON LE ALTRE AUTONOMIE TERRITORIALI E LOCALI								
19 MISSIONE 19								
RELAZIONI INTERNAZIONALI	0,00	0,00	0,00	0,00	0,00	0,00	0,00	
01 RELAZIONI INTERNAZIONALI E COOPERAZIONE ALLO SVILUPPO	0,00	0,00	0,00	0,00	0,00	0,00	0,00	
02 COOPERAZIONE TERRITORIALE	0,00	0,00	0,00	0,00	0,00	0,00	0,00	
TOTALE MISSIONE 19	0,00	0,00	0,00	0,00	0,00	0,00	0,00	
RELAZIONI INTERNAZIONALI								
20 MISSIONE 20								
FONDI E ACCANTONAMENTI	0,00	0,00	0,00	0,00	0,00	0,00	0,00	
01 FONDO DI RISERVA	0,00	0,00	0,00	0,00	0,00	0,00	0,00	
02 FONDO CREDITI DI DUBBIA ESIGIBILITÀ	0,00	0,00	0,00	0,00	0,00	0,00	0,00	
03 ALTRI FONDI	0,00	0,00	0,00	0,00	0,00	0,00	0,00	
TOTALE MISSIONE 20	0,00	0,00	0,00	0,00	0,00	0,00	0,00	
FONDI E ACCANTONAMENTI								



Regione Umbria

ALLEGATO 9

**PROSPETTO CONCERNENTE LA COMPOSIZIONE DEL
FONDO CREDITI DI DUBBIA ESIGIBILITA'**

BILANCIO DI PREVISIONE 2016-2018

Allegato c) - Fondo crediti di dubbia esigibilità					
COMPOSIZIONE DELL'ACCANTONAMENTO AL FONDO CREDITI DI DUBBIA ESIGIBILITA'* Esercizio finanziario 2016 <i>(predispone un allegato per ciascun anno del bilancio di previsione)</i>					
TIPOLOGIA	DENOMINAZIONE	STANZIAMENTI DI BILANCIO (a)	ACCANTONAMENTO OBBLIGATORIO AL FONDO (*) (b)	ACCANTONAMENTO EFFETTIVO DI BILANCIO (**) (c)	% di stanziamento accantonato al fondo nel rispetto del principio contabile applicato 3.3 (d)=(c/a)
	ENTRATE CORRENTI DI NATURA TRIBUTARIA, CONTRIBUTIVA E PEREQUATIVA				
1010100	Tipologia 101: Imposte, tasse e proventi assimilati di cui accertati per cassa sulla base del principio contabile 3.7 Tipologia 101: Imposte, tasse e proventi assimilati non accertati per cassa	230.215.493,00 128.922.726,00 101.292.767,00	12.240.479,30	12.240.479,30	5,32%
1010200	Tipologia 102: Tributi destinati al finanziamento della sanità <i>(solo per le Regioni)</i> di cui accertati per cassa sulla base del principio contabile 3.7 Tipologia 102: Tributi destinati al finanziamento della sanità non accertati per cassa	1.407.055.401,00	-	-	0,00%
1010300	Tipologia 103: Tributi devoluti e regolati alle autonomie speciali <i>(solo per le Regioni)</i> di cui accertati per cassa sulla base del principio contabile 3.7 Tipologia 103: Tributi devoluti e regolati alle autonomie speciali non accertati per cassa	-	-	-	0,00%
1010400	Tipologia 104: Compartecipazioni di tributi	99.646.086,30	-	-	0,00%
1030100	Tipologia 301: Fondi perequativi da Amministrazioni Centrali	199.060.952,00	-	-	0,00%
1030200	Tipologia 302: Fondi perequativi dalla Regione o Provincia autonoma <i>(solo per gli Enti locali)</i>	-	-	-	
1000000	TOTALE TITOLO 1	1.935.977.932,30	12.240.479,30	12.240.479,30	0,63%
	TRASFERIMENTI CORRENTI				
2010100	Tipologia 101: Trasferimenti correnti da Amministrazioni pubbliche	-	-	-	0,00%
2010200	Tipologia 102: Trasferimenti correnti da Famiglie	-	-	-	0,00%
2010300	Tipologia 103: Trasferimenti correnti da Imprese	27.908,68	-	-	0,00%
2010400	Tipologia 104: Trasferimenti correnti da Istituzioni Sociali Private	63.219,22	-	-	0,00%
2010500	Tipologia 105: Trasferimenti correnti dall'Unione Europea e dal Resto del Mondo Trasferimenti correnti dall'Unione Europea Trasferimenti correnti dal Resto del Mondo	- - -	- - -	- - -	0,00%
2000000	TOTALE TITOLO 2	91.127,90	-	-	0,00%
	ENTRATE EXTRATRIBUTARIE				
3010000	Tipologia 100: Vendita di beni e servizi e proventi derivanti dalla gestione dei beni	13.900.000,00	408.660,00	408.660,00	2,94%
3020000	Tipologia 200: Proventi derivanti dall'attività di controllo e repressione delle irregolarità e degli illeciti	915.822,00	-	-	0,00%
3030000	Tipologia 300: Interessi attivi	17.810.000,00	-	-	0,00%
3040000	Tipologia 400: Altre entrate da redditi da capitale	-	-	-	0,00%
3050000	Tipologia 500: Rimborsi e altre entrate correnti	2.635.000,00	-	-	0,00%
3000000	TOTALE TITOLO 3	35.260.822,00	408.660,00	408.660,00	1,16%
	ENTRATE IN CONTO CAPITALE				
4010000	Tipologia 100: Tributi in conto capitale	-	-	-	0,00%
4020000	Tipologia 200: Contributi agli investimenti Contributi agli investimenti da amministrazioni pubbliche Contributi agli investimenti da UE Tipologia 200: Contributi agli investimenti al netto dei contributi da PA e da UE	- - - -	- - - -	- - - -	0,00%
4030000	Tipologia 300: Altri trasferimenti in conto capitale Altri trasferimenti in conto capitale da amministrazioni pubbliche Altri trasferimenti in conto capitale da UE Tipologia 300: Altri trasferimenti in conto capitale al netto dei trasferimenti da PA e da UE	- - - -	- - - -	- - - -	0,00%

Allegato c) - Fondo crediti di dubbia esigibilità					
COMPOSIZIONE DELL'ACCANTONAMENTO AL FONDO CREDITI DI DUBBIA ESIGIBILITA'* Esercizio finanziario 2016 <i>(predisporre un allegato per ciascun anno del bilancio di previsione)</i>					
TIPOLOGIA	DENOMINAZIONE	STANZIAMENTI DI BILANCIO (a)	ACCANTONAMENTO OBBLIGATORIO AL FONDO (*) (b)	ACCANTONAMENTO EFFETTIVO DI BILANCIO (**) (c)	% di stanziamento accantonato al fondo nel rispetto del principio contabile applicato 3.3 (d)=(c/a)
4040000	Tipologia 400: Entrate da alienazione di beni materiali e immateriali	-	-	-	0,00%
4050000	Tipologia 500: Altre entrate in conto capitale	-	-	-	
4000000	TOTALE TITOLO 4	-	-	-	0,00%
	ENTRATE DA RIDUZIONE DI ATTIVITA' FINANZIARIE				
5010000	Tipologia 100: Alienazione di attività finanziarie	-	-	-	0,00%
5020000	Tipologia 200: Riscossione crediti di breve termine	4.647.115,96	3.415.630,23	3.415.630,23	73,50%
5030000	Tipologia 300: Riscossione crediti di medio-lungo termine	-	-	-	0,00%
5040000	Tipologia 400: Altre entrate per riduzione di attività finanziarie	350.000.000,00	-	-	0,00%
5000000	TOTALE TITOLO 5	354.647.115,96	3.415.630,23	3.415.630,23	0,96%
	TOTALE GENERALE (***)	2.325.976.998,16	16.064.769,53	16.064.769,53	0,69%
	DI CUI FONDO CREDITI DI DUBBIA ESIGIBILITA' DI PARTE CORRENTE (**)	-	16.064.769,53	16.064.769,53	0,00%
	DI CUI FONDO CREDITI DI DUBBIA ESIGIBILITA' IN C/CAPITALE	-	-	-	0,00%
<p>* Non richiedono l'accantonamento al fondo crediti di dubbia esigibilità: a) i trasferimenti da altre Amministrazioni pubbliche e dall'Unione europea; b) i crediti assistiti da fidejussione; c) le entrate tributarie che, sulla base dei nuovi principi contabili, sono accertate per cassa. I principi contabili cui si fa riferimento in questo prospetto sono contenuti nell'allegato 4.2.</p> <p>** Gli importi della colonna (c) non devono essere inferiori a quelli della colonna (b); se sono superiori le motivazioni della differenza sono indicate nella relazione al bilancio.</p> <p>*** Il totale generale della colonna (c) corrisponde alla somma degli stanziamenti del bilancio riguardanti il fondo crediti di dubbia esigibilità. Nel bilancio di previsione il fondo crediti di dubbia esigibilità è articolato in due distinti stanziamenti: il fondo crediti di dubbia esigibilità riguardante le entrate di dubbia esigibilità del titolo 4 delle entrate (stanziato nel titolo 2 delle spese), e il fondo riguardante tutte le altre entrate (stanziato nel titolo 1 della spesa).</p> <p>** Gli importi della colonna (c) non devono essere inferiori a quelli della colonna (b); se sono superiori le motivazioni della differenza sono indicate nella relazione al bilancio.</p>					

Allegato c) - Fondo crediti di dubbia esigibilità					
COMPOSIZIONE DELL'ACCANTONAMENTO AL FONDO CREDITI DI DUBBIA ESIGIBILITA'* Esercizio finanziario 2017 <i>(predispone un allegato per ciascun anno del bilancio di previsione)</i>					
TIPOLOGIA	DENOMINAZIONE	STANZIAMENTI DI BILANCIO (a)	ACCANTONAMENTO OBBLIGATORIO AL FONDO (*) (b)	ACCANTONAMENTO EFFETTIVO DI BILANCIO (**) (c)	% di stanziamento accantonato al fondo nel rispetto del principio contabile applicato 3.3 (d)=(c/a)
	ENTRATE CORRENTI DI NATURA TRIBUTARIA, CONTRIBUTIVA E PEREQUATIVA				
1010100	Tipologia 101: Imposte, tasse e proventi assimilati di cui accertati per cassa sulla base del principio contabile 3.7 Tipologia 101: Imposte, tasse e proventi assimilati non accertati per cassa	232.415.493,00 130.409.975,00 102.005.518,00	12.250.000,00	12.250.000,00	5,27%
1010200	Tipologia 102: Tributi destinati al finanziamento della sanità <i>(solo per le Regioni)</i> di cui accertati per cassa sulla base del principio contabile 3.7 Tipologia 102: Tributi destinati al finanziamento della sanità non accertati per cassa	1.407.055.401,00	-	-	0,00%
1010300	Tipologia 103: Tributi devoluti e regolati alle autonomie speciali <i>(solo per le Regioni)</i> di cui accertati per cassa sulla base del principio contabile 3.7 Tipologia 103: Tributi devoluti e regolati alle autonomie speciali non accertati per cassa	-	-	-	0,00%
1010400	Tipologia 104: Compartecipazioni di tributi	99.646.087,30	-	-	0,00%
1030100	Tipologia 301: Fondi perequativi da Amministrazioni Centrali	199.060.952,00	-	-	0,00%
1030200	Tipologia 302: Fondi perequativi dalla Regione o Provincia autonoma <i>(solo per gli Enti locali)</i>	-	-	-	
1000000	TOTALE TITOLO 1	1.938.177.933,30	12.250.000,00	12.250.000,00	0,63%
	TRASFERIMENTI CORRENTI				
2010100	Tipologia 101: Trasferimenti correnti da Amministrazioni pubbliche	-	-	-	0,00%
2010200	Tipologia 102: Trasferimenti correnti da Famiglie	-	-	-	0,00%
2010300	Tipologia 103: Trasferimenti correnti da Imprese	12.685,58	-	-	0,00%
2010400	Tipologia 104: Trasferimenti correnti da Istituzioni Sociali Private	15.000,00	-	-	0,00%
2010500	Tipologia 105: Trasferimenti correnti dall'Unione Europea e dal Resto del Mondo Trasferimenti correnti dall'Unione Europea Trasferimenti correnti dal Resto del Mondo	- - -	- - -	- - -	0,00%
2000000	TOTALE TITOLO 2	27.685,58	-	-	0,00%
	ENTRATE EXTRATRIBUTARIE				
3010000	Tipologia 100: Vendita di beni e servizi e proventi derivanti dalla gestione dei beni	13.900.000,00	408.660,00	408.660,00	2,94%
3020000	Tipologia 200: Proventi derivanti dall'attività di controllo e repressione delle irregolarità e degli illeciti	915.822,00	-	-	0,00%
3030000	Tipologia 300: Interessi attivi	17.710.000,00	-	-	0,00%
3040000	Tipologia 400: Altre entrate da redditi da capitale	-	-	-	0,00%
3050000	Tipologia 500: Rimborsi e altre entrate correnti	2.635.000,00	-	-	0,00%
3000000	TOTALE TITOLO 3	35.160.822,00	408.660,00	408.660,00	1,16%
	ENTRATE IN CONTO CAPITALE				
4010000	Tipologia 100: Tributi in conto capitale	-	-	-	0,00%
4020000	Tipologia 200: Contributi agli investimenti Contributi agli investimenti da amministrazioni pubbliche Contributi agli investimenti da UE Tipologia 200: Contributi agli investimenti al netto dei contributi da PA e da UE	- - - -	- - - -	- - - -	0,00%
4030000	Tipologia 300: Altri trasferimenti in conto capitale Altri trasferimenti in conto capitale da amministrazioni pubbliche Altri trasferimenti in conto capitale da UE Tipologia 300: Altri trasferimenti in conto capitale al netto dei trasferimenti da PA e da UE	- - - -	- - - -	- - - -	0,00%

Allegato c) - Fondo crediti di dubbia esigibilità					
COMPOSIZIONE DELL'ACCANTONAMENTO AL FONDO CREDITI DI DUBBIA ESIGIBILITA'* Esercizio finanziario 2017 <i>(predisporre un allegato per ciascun anno del bilancio di previsione)</i>					
TIPOLOGIA	DENOMINAZIONE	STANZIAMENTI DI BILANCIO (a)	ACCANTONAMENTO OBBLIGATORIO AL FONDO (*) (b)	ACCANTONAMENTO EFFETTIVO DI BILANCIO (**) (c)	% di stanziamento accantonato al fondo nel rispetto del principio contabile applicato 3.3 (d)=(c/a)
4040000	Tipologia 400: Entrate da alienazione di beni materiali e immateriali	-	-	-	0,00%
4050000	Tipologia 500: Altre entrate in conto capitale	-	-	-	
4000000	TOTALE TITOLO 4	-	-	-	0,00%
	ENTRATE DA RIDUZIONE DI ATTIVITA' FINANZIARIE				
5010000	Tipologia 100: Alienazione di attività finanziarie	-	-	-	0,00%
5020000	Tipologia 200: Riscossione crediti di breve termine	6.663.440,83	4.897.629,01	4.897.629,01	73,50%
5030000	Tipologia 300: Riscossione crediti di medio-lungo termine	-	-	-	0,00%
5040000	Tipologia 400: Altre entrate per riduzione di attività finanziarie	350.000.000,00	-	-	0,00%
5000000	TOTALE TITOLO 5	356.663.440,83	4.897.629,01	4.897.629,01	1,37%
	TOTALE GENERALE (***)	2.330.029.881,71	17.556.289,01	17.556.289,01	0,75%
	DI CUI FONDO CREDITI DI DUBBIA ESIGIBILITA' DI PARTE CORRENTE (**)	-	17.556.289,01	17.556.289,01	0,00%
	DI CUI FONDO CREDITI DI DUBBIA ESIGIBILITA' IN C/CAPITALE	-	-	-	0,00%
<p>* Non richiedono l'accantonamento al fondo crediti di dubbia esigibilità: a) i trasferimenti da altre Amministrazioni pubbliche e dall'Unione europea; b) i crediti assistiti da fidejussione; c) le entrate tributarie che, sulla base dei nuovi principi contabili, sono accertate per cassa. I principi contabili cui si fa riferimento in questo prospetto sono contenuti nell'allegato 4.2.</p> <p>** Gli importi della colonna (c) non devono essere inferiori a quelli della colonna (b); se sono superiori le motivazioni della differenza sono indicate nella relazione al bilancio.</p> <p>*** Il totale generale della colonna (c) corrisponde alla somma degli stanziamenti del bilancio riguardanti il fondo crediti di dubbia esigibilità. Nel bilancio di previsione il fondo crediti di dubbia esigibilità è articolato in due distinti stanziamenti: il fondo crediti di dubbia esigibilità riguardante le entrate di dubbia esigibilità del titolo 4 delle entrate (stanziato nel titolo 2 delle spese), e il fondo riguardante tutte le altre entrate (stanziato nel titolo 1 della spesa).</p> <p>** Gli importi della colonna (c) non devono essere inferiori a quelli della colonna (b); se sono superiori le motivazioni della differenza sono indicate nella relazione al bilancio.</p>					

Allegato c) - Fondo crediti di dubbia esigibilità					
COMPOSIZIONE DELL'ACCANTONAMENTO AL FONDO CREDITI DI DUBBIA ESIGIBILITA'* Esercizio finanziario 2018 <i>(predispone un allegato per ciascun anno del bilancio di previsione)</i>					
TIPOLOGIA	DENOMINAZIONE	STANZIAMENTI DI BILANCIO (a)	ACCANTONAMENTO OBBLIGATORIO AL FONDO (*) (b)	ACCANTONAMENTO EFFETTIVO DI BILANCIO (**) (c)	% di stanziamento accantonato al fondo nel rispetto del principio contabile applicato 3.3 (d)=(c/a)
	ENTRATE CORRENTI DI NATURA TRIBUTARIA, CONTRIBUTIVA E PEREQUATIVA				
1010100	Tipologia 101: Imposte, tasse e proventi assimilati di cui accertati per cassa sulla base del principio contabile 3.7 Tipologia 101: Imposte, tasse e proventi assimilati non accertati per cassa	232.415.493,00 128.066.330,00 104.349.163,00	14.000.000,00	14.000.000,00	6,02%
1010200	Tipologia 102: Tributi destinati al finanziamento della sanità <i>(solo per le Regioni)</i> di cui accertati per cassa sulla base del principio contabile 3.7 Tipologia 102: Tributi destinati al finanziamento della sanità non accertati per cassa	1.407.055.401,00	-	-	0,00%
1010300	Tipologia 103: Tributi devoluti e regolati alle autonomie speciali <i>(solo per le Regioni)</i> di cui accertati per cassa sulla base del principio contabile 3.7 Tipologia 103: Tributi devoluti e regolati alle autonomie speciali non accertati per cassa	-	-	-	0,00%
1010400	Tipologia 104: Compartecipazioni di tributi	99.646.086,30	-	-	0,00%
1030100	Tipologia 301: Fondi perequativi da Amministrazioni Centrali	199.060.952,00	-	-	0,00%
1030200	Tipologia 302: Fondi perequativi dalla Regione o Provincia autonoma <i>(solo per gli Enti locali)</i>	-	-	-	-
1000000	TOTALE TITOLO 1	1.938.177.932,30	14.000.000,00	14.000.000,00	0,00%
	TRASFERIMENTI CORRENTI				
2010100	Tipologia 101: Trasferimenti correnti da Amministrazioni pubbliche	-	-	-	0,00%
2010200	Tipologia 102: Trasferimenti correnti da Famiglie	-	-	-	0,00%
2010300	Tipologia 103: Trasferimenti correnti da Imprese	-	-	-	0,00%
2010400	Tipologia 104: Trasferimenti correnti da Istituzioni Sociali Private	-	-	-	0,00%
2010500	Tipologia 105: Trasferimenti correnti dall'Unione Europea e dal Resto del Mondo Trasferimenti correnti dall'Unione Europea Trasferimenti correnti dal Resto del Mondo	- - -	- - -	- - -	0,00%
2000000	TOTALE TITOLO 2	-	-	-	0,00%
	ENTRATE EXTRATRIBUTARIE				
3010000	Tipologia 100: Vendita di beni e servizi e proventi derivanti dalla gestione dei beni	13.900.000,00	408.660,00	408.660,00	2,94%
3020000	Tipologia 200: Proventi derivanti dall'attività di controllo e repressione delle irregolarità e degli illeciti	915.822,00	-	-	0,00%
3030000	Tipologia 300: Interessi attivi	17.710.000,00	-	-	0,00%
3040000	Tipologia 400: Altre entrate da redditi da capitale	-	-	-	0,00%
3050000	Tipologia 500: Rimborsi e altre entrate correnti	2.635.000,00	-	-	0,00%
3000000	TOTALE TITOLO 3	35.160.822,00	408.660,00	408.660,00	1,16%
	ENTRATE IN CONTO CAPITALE				
4010000	Tipologia 100: Tributi in conto capitale	-	-	-	0,00%
4020000	Tipologia 200: Contributi agli investimenti Contributi agli investimenti da amministrazioni pubbliche Contributi agli investimenti da UE Tipologia 200: Contributi agli investimenti al netto dei contributi da PA e da UE	- - -	- - -	- - -	0,00%
4030000	Tipologia 300: Altri trasferimenti in conto capitale Altri trasferimenti in conto capitale da amministrazioni pubbliche Altri trasferimenti in conto capitale da UE Tipologia 300: Altri trasferimenti in conto capitale al netto dei trasferimenti da PA e da UE	- - - -	- - - -	- - - -	0,00%

Allegato c) - Fondo crediti di dubbia esigibilità					
COMPOSIZIONE DELL'ACCANTONAMENTO AL FONDO CREDITI DI DUBBIA ESIGIBILITA'* Esercizio finanziario 2018 <i>(predisporre un allegato per ciascun anno del bilancio di previsione)</i>					
TIPOLOGIA	DENOMINAZIONE	STANZIAMENTI DI BILANCIO (a)	ACCANTONAMENTO OBBLIGATORIO AL FONDO (*) (b)	ACCANTONAMENTO EFFETTIVO DI BILANCIO (**) (c)	% di stanziamento accantonato al fondo nel rispetto del principio contabile applicato 3.3 (d)=(c/a)
4040000	Tipologia 400: Entrate da alienazione di beni materiali e immateriali	-	-	-	0,00%
4050000	Tipologia 500: Altre entrate in conto capitale	-	-	-	
4000000	TOTALE TITOLO 4	-	-	-	0,00%
	ENTRATE DA RIDUZIONE DI ATTIVITA' FINANZIARIE				
5010000	Tipologia 100: Alienazione di attività finanziarie	-	-	-	0,00%
5020000	Tipologia 200: Riscossione crediti di breve termine	-	-	-	#DIV/0!
5030000	Tipologia 300: Riscossione crediti di medio-lungo termine	-	-	-	0,00%
5040000	Tipologia 400: Altre entrate per riduzione di attività finanziarie	350.000.000,00	-	-	0,00%
5000000	TOTALE TITOLO 5	350.000.000,00	-	-	0,00%
	TOTALE GENERALE (***)	2.323.338.754,30	14.408.660,00	14.408.660,00	0,62%
	DI CUI FONDO CREDITI DI DUBBIA ESIGIBILITA' DI PARTE CORRENTE (**)	-	14.408.660,00	14.408.660,00	0,00%
	DI CUI FONDO CREDITI DI DUBBIA ESIGIBILITA' IN C/CAPITALE	-	-	-	0,00%
<p>* Non richiedono l'accantonamento al fondo crediti di dubbia esigibilità: a) i trasferimenti da altre Amministrazioni pubbliche e dall'Unione europea; b) i crediti assistiti da fidejussione; c) le entrate tributarie che, sulla base dei nuovi principi contabili, sono accertate per cassa. I principi contabili cui si fa riferimento in questo prospetto sono contenuti nell'allegato 4.2.</p> <p>** Gli importi della colonna (c) non devono essere inferiori a quelli della colonna (b); se sono superiori le motivazioni della differenza sono indicate nella relazione al bilancio.</p> <p>*** Il totale generale della colonna (c) corrisponde alla somma degli stanziamenti del bilancio riguardanti il fondo crediti di dubbia esigibilità. Nel bilancio di previsione il fondo crediti di dubbia esigibilità è articolato in due distinti stanziamenti: il fondo crediti di dubbia esigibilità riguardante le entrate di dubbia esigibilità del titolo 4 delle entrate (stanziato nel titolo 2 delle spese), e il fondo riguardante tutte le altre entrate (stanziato nel titolo 1 della spesa).</p> <p>** Gli importi della colonna (c) non devono essere inferiori a quelli della colonna (b); se sono superiori le motivazioni della differenza sono indicate nella relazione al bilancio.</p>					



Regione Umbria

ALLEGATO 10

**PROSPETTO DIMOSTRATIVO DEL RISPETTO DEI VINCOLI DI
INDEBITAMENTO**

BILANCIO DI PREVISIONE 2016-2018

Limiti di indebitamento regioni

PROSPETTO DIMOSTRATIVO DEL RISPETTO DEI VINCOLI DI INDEBITAMENTO DELLE REGIONI E DELLE PROVINCE AUTONOME			
Dati da stanziamento bilancio (esercizio finanziario 2016,2017,2018)			
ENTRATE TRIBUTARIE NON VINCOLATE (esercizio finanziario 2016,2017,2018), art. 62, c. 6 del D.Lgs. 118/2011			
	2016	2017	2018
A) Entrate correnti di natura tributaria, contributiva e perequativa (Titolo I)	1.936.443.468,30	1.938.588.468,30	1.938.582.468,30
B) Tributi destinati al finanziamento della sanità e con destinazione specifica	1.601.868.039,00	1.601.868.039,00	1.601.868.039,00
C) TOTALE ENTRATE TRIBUTARIE AL NETTO DELLA SANITA' (A - B)	334.575.429,30	336.720.429,30	336.714.429,30
SPESA ANNUALE PER RATE MUTUI/OBBLIGAZIONI			
D) Livello massimo di spesa annuale (pari al 20% di C)	66.915.085,86	67.344.085,86	67.342.885,86
E) Ammontare rate per mutui e prestiti autorizzati fino al 31/12/2015 *	74.290.880,04	74.479.173,06	67.157.234,63
F) Ammontare rate per mutui e prestiti autorizzati nell'esercizio in corso	0,00	0,00	0,00
G) Ammontare rate relative a mutui e prestiti che costituiscono debito potenziale	237.053,00	237.053,00	237.053,00
H) Ammontare rate per mutui e prestiti autorizzati con la Legge in esame	1.300.000,00	11.528.000,00	11.528.000,00
I) Contributi erariali sulle rate di ammortamento dei mutui in essere al momento della sottoscrizione del finanziamento	36.925.097,07	30.654.454,40	29.209.686,87
L) Ammontare rate riguardanti debiti espressamente esclusi dai limiti di indebitamento	4.517.526,95	7.135.144,29	6.369.128,16
M) Ammontare disponibile per nuove rate di ammortamento (M = D-E-F-G-H+L)	32.529.776,84	18.889.458,49	23.999.413,26
TOTALE DEBITO			
Debito contratto al 31/12/2015	515.597.695,95	463.294.312,64	409.992.902,03
Debito autorizzato nell'esercizio in corso	0,00	0,00	0,00
Debito autorizzato dalla Legge in esame	211.934.490,37	0,00	0,00
TOTALE DEBITO DELLA REGIONE	727.532.186,32	463.294.312,64	409.992.902,03
DEBITO POTENZIALE			
Garanzie principali o sussidiarie prestate dalla Regione a favore di altre Amministrazioni pubbliche e di altri soggetti	268.740,95	268.740,95	268.740,95
di cui, garanzie per le quali è stato costituito accantonamento	31.687,95	31.687,95	31.687,95
Garanzie che concorrono al limite di indebitamento	237.053,00	237.053,00	237.053,00



Regione Umbria

ALLEGATO 11

NOTA INTEGRATIVA

BILANCIO DI PREVISIONE 2016-2018



Premessa

Il presente documento, costituendo la nota integrativa al bilancio di previsione 2016 – 2018 della Regione Umbria, risponde a quanto previsto dall'art.11, comma 5, del D.Lgs 118/2011, integrato con il D,Lgs 126/2014,.

A partire dal 2016 entra pienamente a regime il nuovo sistema contabile introdotto dal decreto legislativo 118/2011 e s.m.i che stabilisce, per tutti gli enti territoriali, regole contabili uniformi, un comune piano dei conti integrato, comuni schemi di bilancio, l'adozione di un bilancio consolidato (con le aziende, società o altri organismi controllati), la definizione di un sistema di indicatori di risultato semplici, misurabili, nonché l'affiancamento, a fini conoscitivi, di un sistema di contabilità economico-patrimoniale al sistema di contabilità finanziaria.

Dal 2016 è soppressa la distinzione tra il bilancio annuale e il bilancio pluriennale e viene meno l'obbligo di predisporre bilanci e rendiconto secondo un doppio schema (conoscitivo e autorizzatorio).

Il Bilancio di previsione 2016-2018, pertanto, è stato predisposto nel rispetto dello schema di bilancio armonizzato articolato per missioni e programmi, al fine di evidenziare le finalità della spesa per assicurare maggiore trasparenza delle informazioni riguardanti il processo di allocazione delle risorse pubbliche e la destinazione delle stesse alle politiche pubbliche settoriali, e per consentire la confrontabilità dei dati di bilancio in coerenza con le classificazioni economiche e funzionali individuate dai regolamenti comunitari.

E' prevista una nuova struttura del bilancio sia per quanto riguarda le entrate che la spesa.

Per la parte Entrata viene mantenuta una classificazione sostanzialmente simile a quella adottata fino ad oggi:

- Titoli: definiti secondo la fonte di provenienza delle entrate;
- Tipologie: definite in base alla natura delle entrate, nell'ambito di ciascuna fonte di provenienza, ai fini dell'approvazione in termini di unità di voto;
- Categorie: definite in base all'oggetto dell'entrata, con separata evidenza delle eventuali quote di entrata non ricorrente;
- Capitoli: costituiscono le unità elementari ai fini della gestione e della rendicontazione.

L'articolazione adottata per la Spesa, invece, rispecchia quella già in vigore per il bilancio dello Stato, con la seguente articolazione:

- Missioni: rappresentano le funzioni principali e gli obiettivi strategici di ogni Pubblica Amministrazione;
- Programmi: rappresentano gli aggregati omogenei di attività volte a perseguire gli obiettivi definiti nell'ambito delle missioni. I programmi si articolano in titoli;
- Macroaggregati: sono collocati all'interno di ciascun Programma e suddividono la spesa secondo la natura economica della stessa. Essi permettono di rappresentare la spesa a secondo che si tratti di spese di personale, di acquisto di beni e servizi, di investimenti, di trasferimenti a altri soggetti sia di parte corrente che in conto capitale, di interessi passivi, di acquisizione di attività finanziarie, di concessione di crediti e altre tipologie di spese;
- capitoli: rappresentano l'ulteriore suddivisione, ai fini gestionali, dei Macroaggregati, demandata alla piena autonomia delle Pubbliche Amministrazioni ed incontrano come unico limite, verso il basso, il piano dei conti integrato e comune.

A seguito dell'applicazione del nuovo principio della competenza finanziaria potenziata, nei nuovi schemi di bilancio lo stanziamento di ciascun Programma comprende le eventuali somme già



impegnate negli esercizi precedenti e imputati all'esercizio cui il bilancio si riferisce (evidenziati nella voce *di cui già impegnato*), le eventuali somme accantonate nel Fondo Pluriennale vincolato (evidenziati nella voce *di cui FPV*) a copertura di impegni di spesa imputati negli esercizi successivi. Lo stanziamento di risorse nuove allocate in ciascun esercizio è quindi dato dalla differenza tra lo stanziamento totale e le due voci evidenziate. La somma dei Fondi pluriennali accantonati in un esercizio costituisce il Fondo Pluriennale iscritto in Entrata nell'esercizio successivo.

L'unità di voto per l'approvazione del bilancio di previsione da parte dell'Assemblea legislativa è costituita dalle Tipologie per le Entrate e dai Programmi per la Spese.

a. Criteri di valutazione adottati per la formulazione delle previsioni, con particolare riferimento agli stanziamenti riguardanti gli accantonamenti per le spese potenziali e al fondo crediti di dubbia esigibilità, dando l'illustrazione dei crediti per i quali non è previsto l'accantonamento a tale fondo

Il disegno di legge di bilancio di previsione 2016-2018, costruito in coerenza con gli indirizzi indicati nella proposta del Documento di Economia e Finanza Regionale, si colloca, ancora una volta, in un contesto economico-finanziario estremamente critico e complesso.

Le manovre correttive dei saldi di finanza pubblica, partite con il d.l. n. 78/2010, sono, infatti, proseguite anche negli anni successivi, fino ad arrivare alla legge di stabilità 2016.

I commi da 680 a 682, della legge 208/2015, determinano le modalità e l'entità del concorso alla finanza pubblica delle Regioni e delle Province autonome per gli anni dal 2016 al 2019, ed in particolare:

- viene stabilito in 3.980 milioni di euro per l'anno 2017 e in 5.480 milioni di euro per ciascuno degli anni 2018 e 2019, il concorso alla finanza pubblica per il complesso delle Regioni e delle Province autonome (comma 680);
- viene esteso fino al 2019 il contributo, per le regioni ordinarie, già previsto dal D.L. 66/2014, pari a 4.202 milioni di euro.

I tagli operati dalla legge di stabilità 2016 si cumulano a quelli già in vigore e relativi sia al decreto legge n. 66/2014 che alla legge di stabilità 2015 i cui effetti sono estesi fino al 2019.

I tagli complessivi sui bilanci regionali della legge stabilità 2016 (+ le manovre/finanziarie precedenti) ammontano a 6305,6 miliardi per il 2016; 8191,8 miliardi per il 2017; 9694,1 miliardi per il 2018 e 9696,2 a partire dal 2019.

A ciò vanno aggiunti 1,850 miliardi per il 2016, 1,022 miliardi per il 2017 e 660 milioni per il 2018 per effetto dell'applicazione della normativa del pareggio di bilancio. A differenza dello scorso anno, infatti, dove l'effetto positivo era stato lasciato, in parte, nel comparto regioni per favorire i pagamenti agli EELL per gli investimenti delle PPAA, da quest'anno il maggior risparmio è acquisito al bilancio dello Stato

Nonostante l'intesa sui tagli, raggiunta in Conferenza Stato/Regioni, gli effetti sui bilanci delle Regioni della legge di stabilità 2016 (con la connessa attuazione del pareggio di bilancio) sono, comunque, estremamente negativi e particolarmente problematici. Uno di questi è l'impossibilità di spendere l'avanzo vincolato con ripercussioni fortemente penalizzanti per gli investimenti.



Questo stato di cose determina un costante aggravamento del grado di rigidità del bilancio regionale che sta restringendo sempre di più i possibili margini di manovra.

La manovra di bilancio, quindi, stante l'invarianza della pressione fiscale regionale, ha cercato di recuperare margini di flessibilità attraverso un riorientamento e ulteriore razionalizzazione della spesa.

Le modalità di costruzione delle scelte hanno seguito i seguenti criteri:

- concentrare le risorse su linee di intervento il cui impatto sia verificabile e verificato;
- continuare l'attività di contenimento, razionalizzazione, monitoraggio e controllo delle spese "generali" e di acquisto di beni e servizi al fine di ricercare ulteriori margini di risparmi;
- promuovere ulteriormente la confluenza di risorse settoriali su progetti di grande rilevanza strategica, assumendo, inoltre, a regola la compartecipazione finanziaria degli enti locali coinvolti.

• *Previsioni relative alle entrate tributarie*

Le previsioni delle entrate tributarie destinate al finanziamento della sanità (Imposta regionale sulle attività produttive, addizionale regionale all'IRPEF e la compartecipazione all'IVA) sono state determinate sulla base delle previsioni e delle stime contenute nell'ultima intesa del riparto del Fondo sanitario nazionale.

Le previsioni relative all'IRAP comprendono anche 63 milioni relativi all'ex fondo perequativo ai sensi della L. 549/1995.

Le entrate tributarie derivanti dalle manovre fiscali regionali su IRAP e addizionale regionale all'Irpef sono state stimate, prudenzialmente, inferiori agli importi contenuti nelle ultime stime comunicate dal Dipartimento Politiche Fiscali del MEF.

Le altre entrate tributarie, che sono gestite in autoliquidazione e quindi accertate per cassa, sono state determinate prendendo a base l'andamento storico del gettito, con particolare riferimento all'ultimo anno.

Le entrate tributarie derivanti dall'attività di contrasto dell'evasione fiscale sono state stimate prendendo a riferimento gli andamenti degli ultimi anni e presentano - per effetto dell'applicazione del "Principio contabile applicato concernente la contabilità finanziaria", che ha previsto l'obbligo di iscrizione in bilancio delle entrate per il loro intero importo se effettuate attraverso emissione di ruoli - un aumento rispetto alla media degli ultimi anni. Aumento, però, apparente in quanto *sterilizzato* da un contestuale accantonamento nel Fondo crediti di dubbia esigibilità.

Le entrate per trasferimenti da Stato, Unione Europea e altri soggetti, sia correnti che di investimento, sono state iscritte, sulla base dei piani finanziari relativi ai Programmi europei del Fondo Sociale Europeo e di Fondo Europeo di Sviluppo Regionale.

Le assegnazioni statali previste dalla legge di stabilità 2016 non sono state iscritte e saranno oggetto di variazione di bilancio una volta definiti gli atti ed i criteri di riparto.

- *Previsioni relative alle spese 2016-2018*

Le previsioni di spesa contenute nella proposta di bilancio 2016-2018, fortemente condizionate come sopra evidenziato, dal difficile contesto economico-finanziario di riferimento, sono state improntate al rispetto dei principi del nuovo ordinamento contabile.

Gli stanziamenti di spesa garantiscono, nel triennio, l'integrale copertura delle spese di funzionamento e di quelle incomprimibili, tenuto conto delle obbligazioni giuridiche in essere, dei contratti, dei mutui, degli oneri del personale e di tutte le altre spese di carattere rigido.

Sono stati garantiti gli accantonamenti obbligatori per legge, quali quelli per i rischi su crediti e rischi legali, nonché è stato finanziato il cofinanziamento regionale ai programmi comunitari.

Anche per il 2016 si stima la sanità regionale in equilibrio. La quantificazione delle risorse per il finanziamento del sistema sanitario regionale per il 2016 (ed anche per il 2017 e 2018) è stata determinata, ai sensi del D.Lgs 118/2011, sulla base dell'ultimo dato disponibile riferito all'accordo raggiunto in Conferenza dei Presidenti in data 11/2/2016.

La mobilità extraregionale (attiva, passiva e saldo) è stata stimata prendendo a riferimento la matrice approvata dalla Conferenza delle Regioni e delle Province Autonome ed inserita nell'atto formale (Intesa del 23/12/2015) di individuazione del fabbisogno sanitario regionale standard dell'anno 2015, con le integrazioni legate al fondo farmaci innovativi dell'anno 2015.

STIMA FINANZIAMENTO DI PARTE CORRENTE DESTINATO AL SERVIZIO SANITARIO REGIONALE 2016	
Finanziamento corrente	2016 (stima)
Livello del FSN (legge di stabilità 2016)	111.000.000.000
di cui vincolato (stima)	2.527.917.322
di cui alle Regioni (corrente - Accordo presidenti 11/2/2016)	108.472.082.678
Regione Umbria (Accordo Presidenti del 11/2/2016)	1.635.899.441
Entrate proprie	34.031.402
FSR netto (- EP)	1.601.868.039
Saldo Mobilità interregionale (2266/S)	9.958.869,07
Saldo Mobilità internazionale (2268/S)	
TOTALE REGIONE (compresa mobilità e EP)	1.645.858.310



- *Fondo crediti di dubbia esigibilità*

In attuazione del “Principio contabile applicato concernente la contabilità finanziaria” (allegato 4/2 del D.Lgs 118/2011) è stata prevista l’istituzione del “Fondo crediti di dubbia esigibilità”. Nella determinazione del fondo è stata seguita la metodologia indicata nell’allegato e, segnatamente:

- ✓ individuare la tipologia di entrata che può dar luogo a crediti di dubbia e difficile esazione, attraverso l’analisi dei singoli capitoli di bilancio;
- ✓ classificare tutti gli accertamenti degli ultimi cinque esercizi rendicontati (2010-2014) secondo la nuova struttura titolo/tipologia prevista dal D.Lgs 118/2011;
- ✓ determinare a livello di singolo capitolo la capacità di incasso in conto residui e in conto competenza del quinquennio preso a riferimento. In considerazione che negli esercizi precedenti all’adozione dei nuovi principi, alcune entrate di dubbia e difficile esazione erano state accertate per cassa, la quantificazione del fondo è stata effettuata anche sulla base di dati extra-contabili. In particolare, l’accantonamento riguarda le entrate derivanti dal recupero coattivo della tassa automobilistica, il cui calcolo è stato effettuato sulla base delle somme incassate nell’anno di emissione dei ruoli con riferimento agli ultimi cinque esercizi.

Sono state escluse dal calcolo le seguenti voci:

- ✓ le entrate tributarie che finanziano la sanità accertate sulla base degli atti di riparto;
- ✓ le entrate tributarie derivanti da manovre fiscali regionali libere in quanto accertate per un importo non superiore a quello stimato dal competente Dipartimento delle Finanze;
- ✓ le entrate tributarie riscosse per autoliquidazione dei contribuenti perché l’accertamento è effettuato per cassa;
- ✓ i trasferimenti da amministrazioni pubbliche e dall’Unione Europea;
- ✓ le entrate per conto terzi e partite di giro.

Le percentuali di accantonamento determinate in relazione alle modalità ed ai criteri sopra descritti e applicabili agli stanziamenti previsti sono risultate le seguenti:

<i>Titolo 1</i>	<i>Descrizione</i>	<i>% di accantonamento</i>
<i>Tipologia 101</i>	<i>Imposte, tasse e proventi assimilati</i>	<i>0,00</i>
<i>Titolo 2</i>		
<i>Tipologia 101</i>	<i>Trasferimenti correnti da amministrazioni pubbliche</i>	<i>0,00</i>
<i>Tipologia 103</i>	<i>Trasferimenti correnti da imprese</i>	<i>0,00</i>
<i>Tipologia 104</i>	<i>Trasferimenti da istituzioni sociali private</i>	<i>0,00</i>
<i>Titolo 3</i>		
<i>Tipologia 100</i>	<i>Vendita di beni e servizi e proventi derivanti dalla gestione di beni</i>	<i>2,94</i>
<i>Tipologia 200</i>	<i>Proventi dall’attività di controllo e repressione delle irregolarità e degli illeciti</i>	<i>0,00</i>
<i>Tipologia 300</i>	<i>Interessi attivi</i>	<i>0,00</i>
<i>Tipologia 500</i>	<i>Rimborsi e altre entrate correnti</i>	<i>0,00</i>
<i>Titolo 4</i>		
<i>Tipologia 300</i>	<i>Altri trasferimenti in conto capitale</i>	<i>0,00</i>
<i>Tipologia 400</i>	<i>Entrate da alienazione di beni</i>	<i>11,35</i>

		<i>materiali ed immateriali</i>	
<i>Titolo 5</i>			
	<i>Tipologia 200</i>	<i>Riscossione crediti di breve termine</i>	<i>73,50</i>
	<i>Tipologia 400</i>	<i>Altre entrate per riduzione di attività finanziarie</i>	<i>0,00</i>

Pertanto in relazione all'applicazione delle percentuali soprariportate le quote da accantonare ammontano a:

Accantonamento	2016	2017	2018
	16.064.769,53	17.556.289,01	14.408.660,00
di cui corrente	16.064.769,53	17.556.289,01	14.408.660,00
di cui capitale	0	0	0

- *Fondo rischi legali*

Ai sensi del punto 5.2, lett. h, dei principi applicati della contabilità finanziaria, la Regione, in relazione ai contenziosi in corso, dai quali possono scaturire obbligazioni passive condizionate dall'esito del giudizio, ha accantonato, in apposito fondi rischi, le risorse per far fronte all' eventuale pagamento degli oneri determinati in sede di emanazione delle sentenze esecutive. Per il bilancio 2016 – 2018 sono stati confermati gli stanziamenti annuali previsti nel bilancio 2015-2017 tenuto conto che non si è verificato un incremento significativo del contenzioso e che nell'esercizio finanziario 2015 la specifica previsione di spesa (cap. 6104 – parte spesa) è rimasta completamente inutilizzata.

La determinazione del fondo è stata effettuata con riferimento alla complessiva ricognizione del contenzioso a cura dell'Avvocatura regionale che ha segnalato le posizioni che presentano rischi di soccombenza. Lo stesso Ufficio fornirà periodicamente le informazioni utili al fine di verificare, costantemente, l'attendibilità della previsione e, conseguentemente, di poter effettuare interventi correttivi in corso d'esercizio, sia in caso di nuove potenziali passività ovvero di depotenziamento di quelle in essere.

- *Relazione tra entrate e spese ricorrenti e non ricorrenti.*

Le entrate e le spese sono state classificate tra ricorrenti e non ricorrenti a seconda se previste a regime ovvero limitate ad uno o più esercizi o caratterizzate da discrezionalità.

Si precisa che tra le entrate non ricorrenti sono incluse quelle relative al gettito derivanti dalla lotta all'evasione tributaria, quelle derivanti dalle alienazioni di immobilizzazioni e i contributi agli investimenti, a meno che non siano espressamente definiti "continuativi". Anche i fondi relativi alla Programmazione comunitaria sono stati classificati come non ricorrenti sia in Entrata che in Spesa.



Il riepilogo delle entrate e delle spese non ricorrenti nel bilancio 2016-2018 è il seguente:

	2016	2017	2018
Entrate non ricorrenti (escluse entrate da mutuo per debito autorizzato e non contratto negli esercizi precedenti)	451.475.545,17	233.682.968,55	188.564.123,73
Spese non ricorrenti	534.065.808,21	280.688.836,33	222.283.752,82

La copertura finanziaria delle spese non ricorrenti che eccedono le entrate non ricorrenti, è garantita con le risorse di carattere ricorrente.

b. elenco analitico delle quote vincolate e accantonate del risultato di amministrazione presunto al 31 dicembre dell'esercizio precedente, distinguendo i vincoli derivanti dalla legge e dai principi contabili, dai trasferimenti, da mutui e altri finanziamenti, vincoli formalmente attribuiti dall'ente

La dimostrazione del risultato di amministrazione presunto al 31 dicembre 2015 viene riportata nell'Allegato 7 al Bilancio di previsione 2016-2018.

Il disavanzo complessivo stimato è di euro 231.023.943,38 di cui:

- euro 201.934.490,37, corrispondente a debito autorizzato e non contratto alla data del 31 dicembre 2015;;
- euro 29.089.453,01, derivante dall'accantonamento al fondo di anticipazioni di liquidità come previsto dal Decreto Legge 13 novembre 2015, n. 179.

Il disavanzo di € 201.934.490,37 corrisponde all'ammontare dei mutui/prestiti, autorizzati nei bilanci regionali 2009-2010-2011-2014-2015 e non contratti alla data del 31/12/2015, indicati, negli importi corrispondenti, nella seguente tabella:

Esercizio	Importo
2009	50.075.929,53
2010	51.600.494,26
2011	49.502.541,54
2014	18.255.525,04
2015	32.500.000,00
Totale	201.934.490,37

Alla loro contrazione si procederà in relazione alle effettive esigenze di cassa della Regione, a norma del comma 4, dell'art. 63 della vigente legge regionale di contabilità e dell'articolo 40, comma 2 del D.Lgs. 118/2011 e s.m.i..

La dimostrazione del disavanzo determinato dai mutui autorizzati negli esercizi 2009-2015 e la loro destinazione è rappresentata nel prospetto Allegato 14 al Bilancio di Previsione 2016-2018.

Le **quote accantonate** del risultato di amministrazione presunto al 31/12/2015, in conformità a quanto disposto dal D.Lgs. 118/2011 e s.m.i, sono le seguenti:

Oggetto	Importo
Fondo crediti di dubbia e difficile esazione al 31/12/2015	1.190.488,05
Fondo residui perenti al 31/12/2015	4.418.248,98
Fondo per rischi di soccombenza al 31/12/2015	3.645.196,15
Fondo anticipazioni di liquidità di cui al D.L. 179/2015	29.089.453,01
Totale Parte accantonata	38.343.386,19

Il Fondo crediti di dubbia esigibilità è stato stimato al 31/12/2015 nell'importo pari alla quota determinata a seguito del riaccertamento straordinario dei residui effettuato nel 2015. Sia il fondo che lo stanziamento del fondo del bilancio 2015 non sono stati utilizzati nel corso dell'esercizio.

Anche il Fondo residui perenti al 31/12/2015 è stato stimato nell'importo pari alla quota determinata a seguito del riaccertamento straordinario dei residui effettuato nel 2015, in quanto garantisce la copertura del 85% dei residui passivi perenti stimati al 31 dicembre 2015.

Il Fondo anticipazioni di liquidità rappresenta le anticipazioni di liquidità ricevute nel 2013 e nel 2014 al netto della quota rimborsata nell'esercizio 2014, come previsto dal Decreto Legge 13 novembre 2015, n. 179.

Le **quote vincolate** del risultato di amministrazione presunto al 31/12/2015 sono le seguenti:

Parte vincolata	
Vincoli derivanti da leggi e dai principi contabili	19.725.196,62
Vincoli derivanti da trasferimenti	205.336.185,48
Vincoli derivanti dalla contrazione di mutui	
Vincoli formalmente attribuiti dall'ente	1.341.466,98
Altri vincoli da specificare	
C) Totale parte vincolata	226.402.849,08

L'elenco dettagliato delle quote vincolate del risultato di amministrazione presunto al 31 dicembre 2015 viene riportato nella Tabella A allegata alla presente Nota.

c. elenco analitico degli utilizzi delle quote vincolate e accantonate del risultato di amministrazione presunto, distinguendo i vincoli derivanti dalla legge e dai principi contabili, dai trasferimenti, vincoli formalmente attribuiti dall'ente

Come risulta dalla tabella Allegato 7 al Bilancio di previsione 2016-2018, non sono previsti utilizzi anticipati delle quote vincolate del risultato di amministrazione presunto.

Come previsto dal Decreto Legge 13 novembre 2015, n. 179, articolo 1, comma 9, lettera a), è applicata in entrata del bilancio di previsione dell'esercizio 2016 la quota del fondo accantonato per le anticipazioni di liquidità. Il medesimo fondo è iscritto in spesa al netto del rimborso



dell'anticipazione effettuato nell'esercizio 2015. La differenza costituisce il ripiano del disavanzo derivante dall'anticipazione di liquidità.

d. elenco degli interventi programmati per spese di investimento finanziati col ricorso al debito e con le risorse disponibili

Nel bilancio di previsione è previsto, per l'anno 2016, un programma di investimenti, con ricorso al debito, per euro 10 milioni. Vengono inoltre previste in bilancio altre spese in conto capitale per complessivi euro 246.606.006,75 finanziate da risorse regionali disponibili e da trasferimenti a destinazione vincolata.

L'elenco degli interventi programmati per spese di investimento è riportato nel prospetto Allegato 15 al Bilancio di previsione 2016-2018.

e. nel caso in cui gli stanziamenti riguardanti il fondo pluriennale vincolato comprendono anche investimenti ancora in corso di definizione, le cause che non hanno reso possibile porre in essere la programmazione necessaria alla definizione dei relativi cronoprogrammi

Il fondo pluriennale vincolato non comprende investimenti ancora in corso di definizione.

f. elenco delle garanzie principali o sussidiarie prestate dall'ente a favore di enti e di altri soggetti ai sensi delle leggi vigenti

Per l'elenco delle garanzie prestate dalla Regione ai sensi dell'articolo 32, comma 3, della l.r. 28/2/2000, n. 13 si rimanda alla Tabella B allegata alla presente Nota.

g. oneri e gli impegni finanziari stimati e stanziati in bilancio, derivanti da contratti relativi a strumenti finanziari derivati o da contratti di finanziamento che includono una componente derivata

Gli strumenti finanziari (come definiti ai sensi dell'articolo 1, comma 2, del D.Lgs. 24/2/1998 n. 58 - Testo unico delle disposizioni in materia di intermediazione finanziaria) utilizzati dalla Regione consistono in due operazioni di swap di copertura dal rischio di tasso dei prestiti sottostanti contratti a tassi variabili e di un amortising swap di un prestito bullett stipulato a giugno 2007, ai sensi della normativa vigente.

Gli swap di tasso, stipulati negli anni 2001-2003, finalizzati ad assicurare alle sottostanti passività finanziarie a tasso variabile la copertura dal rischio di eventuale rialzo dei tassi di interesse, prevedono la stessa scadenza delle sottostanti passività e i flussi ricevuti dalla Regione sono uguali a quelli pagati sul prestito a cui si riferiscono.

Con la sottoscrizione di tali contratti, denominati "Interest Rate Swap", la Regione ha dunque scambiato flussi di interesse a tasso variabile indicizzati al parametro Euribor (European interbank offered rate) sulla scadenza 6 mesi, aumentato dello spread di credito fissato nel contratto di finanziamento con:

- flussi di interessi ad un tasso fisso;
- flussi di interessi ad un tasso fisso, soggetto a trasformazione in tasso variabile nel caso di superamento di determinate soglie, da parte del parametro Euribor 6 mesi.



Regione Umbria
Giunta Regionale

Il prestito con ammortamento bullet è stato emesso a 30 anni, tasso fisso 5,087%; attraverso la costituzione del Fondo di ammortamento e la contestuale stipula di uno swap di tasso, il tasso è stato ridotto al 3,851%. Tale tasso essendo fisso e predeterminato fino alla scadenza è immune da qualsiasi rischio di variazione del mercato.

Il Sinking Fund è stato stipulato con Nomura International plc e Dexia-Crediop che hanno la gestione del Fondo rispettivamente per 198,22 mln di euro e per 15 mln di euro. Tali banche si sono assunte l'obbligo di restituire alla scadenza, nel 2037, le suddette somme alla Regione. A garanzia di tale obbligazione, le due Banche hanno costituito un *charge over deposit* presso la Banca Depositaria.

La struttura del Sinking fund espone la Regione al solo rischio di credito della Repubblica Italiana. I fondi accantonati dalla Regione non vengono, infatti, investiti in titoli, ma la Regione concede la disponibilità liquida delle somme accantonate presso una banca depositaria diversa dalla controparte.

Per quanto riguarda ulteriori rischi, ed in particolare quelli legati ad un'eventuale default delle controparti del fondo di ammortamento si segnala che la Regione non è soggetta ad ulteriori esposizioni in quanto gli accantonamenti semestralmente versati al fondo sono depositati su conti segregati che beneficiano di garanzia reale sotto forma di pegno a favore della Regione stessa, escutibile in caso di fallimento delle controparti.

Tutti gli impegni e gli oneri finanziari derivanti dalle operazioni stipulate sono previsti in bilancio sulla base di stime prudenzialmente calcolate sulla base dei tassi forward al momento in cui il bilancio viene redatto. Se dal monitoraggio infrannuale dei tassi di interesse emergono delle variazioni che rendono necessaria una revisione delle previsioni effettuate, le previsioni di bilancio vengono adeguate con variazione degli stanziamenti previsti.

La rilevazione del tasso di interesse di riferimento (tasso Euribor 6 mesi), per il calcolo dei flussi è effettuata 2 giorni lavorativi precedenti l'inizio del semestre di riferimento (fixing in Advance) per tutte le operazioni in essere tranne che per una, per la quale è prevista la rilevazione puntuale del tasso 20 giorni lavorativi prima della scadenza. Le previsioni possono quindi essere verificate con abbondante anticipo rispetto alla scadenza.


Tabella 1 - Informazioni sui contratti derivati

Tipo di operazione derivata	Passività sottostante	Capitale Nozionale	Controparte Swap	Data stipula	Data scadenza	Regione Riceve	Regione Paga
Interest Rate Swap (IRS)	Prestito obbligazionario emesso per ristrutturazione di parte del debito a carico Regione	166.000.000,00	Merrill Lynch	16/03/2001	26/03/2031	6mEur+0,2% act/360 su nozionale residuo	5,13% fisso act/360 su nozionale residuo
Interest Rate Swap (IRS)	Prestito obbligazionario emesso per ristrutturazione di parte del debito a carico Regione	152.500.000,00	JP Morgan Chase Bank	29/09/2003	26/03/2031	5,13% fisso act/360 su nozionale residuo	5,10% fisso act/360 su nozionale residuo se 6mEur <barrier se 6mEur pari o >barrier 6mEur+1,235%
						Ad ogni scadenza semestrale è previsto il pagamento di un flusso pari al differenziale (netting) tra il tasso pagato dalla controparte e quello dovuto dalla Regione.	
Swap di ammortamento	Quota parte prestito obbligazionario emesso per finanziamenti o investimenti autorizzati nei bilanci 2003-2005 e rifinanziamento di parte dei mutui a carico Regione	15.000.000,00	DEXIA CREDIOP	08/06/2007	15/06/2037	5,087% fisso act/365 Quota interessi annuale costante	3,851% fisso act/365 Quota interessi semestrale costante
Swap di ammortamento	Quota parte prestito obbligazionario emesso per finanziamenti o investimenti autorizzati nei bilanci 2003-2005 e rifinanziamento di parte dei mutui a carico Regione	198.220.000,00	Nomura International plc	08/06/2007	15/06/2037	5,087% fisso act/365 Quota interessi annuale costante	3,851% fisso act/365 Quota interessi semestrale costante

Tabella 2 –Derivati – Differenziali attesi (*)

Riferimento	Controparte	2016	2017	2018
IRS Merrill Lynch	Bank of America - Merrill Lynch	-3.001.079,99	-1.880.087,38	-2.767.335,20
IRS JP Morgan	JP Morgan Chase Bank	25.511,00	17.422,79	22.121,02
swap di ammortamento	Dexia Crediop S.p.A.	185.400,00	185.400,00	185.400,00
swap di ammortamento	Nomura International plc	2.449.999,20	2.449.999,20	2.449.999,20
Totale		-340.169,79	772.734,61	-109.814,98

(*) Il segno negativo che precede la cifra (-) indica flussi da pagare per la Regione. Il differenziale tiene conto della differenza tra importo incassato e importo pagato alla stessa data.

Tabella 3 –Derivati – Dettaglio flussi

Riferimento	2016		2017		2018	
	Flussi Entrata	Flussi Uscita	Flussi Entrata	Flussi Uscita	Flussi Entrata	Flussi Uscita
IRS Merrill Lynch	6.761.301,01	9.762.381,00	6.588.865,41	8.468.952,79	6.505.014,91	9.272.350,11
IRS JP Morgan	25.511,00		17.422,79		22.121,02	
swap di ammortamento Dexia Crediop S.p.A.	763.050,00	577.650,00	763.050,00	577.650,00	763.050,00	577.650,00
swap di ammortamento Nomura International plc	10.083.451,40	7.633.452,20	10.083.451,40	7.633.452,20	10.083.451,40	7.633.452,20
Totale	17.633.313,41	17.973.483,20	17.452.789,60	16.680.054,99	17.373.637,33	17.483.452,31

I flussi derivanti dalle operazioni di swap sono stati stimati sulla base della curva dei tassi attesi del parametro di riferimento, Euribor6 mesi, alla data di redazione del bilancio.

Sulla base di tali stime sono stati prudenzialmente iscritti i seguenti stanziamenti nel bilancio 2016-2018:

- anno 2016: €17.500.000,00 in Entrata; €18.100.000,00 in Spesa;
- anno 2017: €17.400.000,00 in Entrata; €16.800.000,00 in Spesa;
- anno 2018: €17.400.000,00 in Entrata; €17.600.000,00 in Spesa.



rispettivamente, nel Titolo 3 “Entrate extratributarie”, Tipologia 300 “Interessi attivi”, Categoria 03 “Altri Interessi Attivi” e nel Titolo I “Spese correnti”, Missione 50 “Debito pubblico”, Programma 01 “Quota interessi ammortamento mutui e prestiti obbligazionari”.

Gli stanziamenti per gli oneri relativi all'accantonamento delle quote di ammortamento del prestito Bullett, sono iscritti nel Titolo 3 “Spese per incremento attività finanziarie” del Programma 02 “Quota capitale ammortamento mutui e prestiti obbligazionari”, all'interno della Missione 50 “Debito pubblico”.

Alla luce della situazione di mercato prevista e, delle condizioni contrattuali, si può escludere la necessità di stanziamenti integrativi a quanto già previsto in bilancio.

Alla data del 29/2/2016, i contratti derivati della Regione Umbria presentano un mark to market (MTM) complessivamente pari a € 13.713.461,16 positivi per la Regione. Nella tabella successiva viene riportato, per ciascuna operazione in essere, il MTM al 29/2/2016 comunicato dalla Controparte.

Tabella 4 – Mark to Market delle operazioni in Derivati Regione Umbria

Controparte/Contratto	Nozionale al 29/02/2016	Mark to market Al 29/2/2016
Merrill Lynch (IRS)	85.000.000,00	-30.002.207,00
JP Morgan Chase Bank (IRS)	85.000.000,00	6.360,16
DEXIA CREDIOP S.p.A. Swap di ammortamento	10.750.000,00	3.848.938,00
Nomura International plc Swap di ammortamento	142.057.666,61	39.860.370,00
Totale complessivo	322.807.666,61	13.713.461,16

h. elenco dei propri enti ed organismi strumentali, precisando che i relativi bilanci consuntivi sono consultabili nei relativi siti internet

Di seguito si indicano gli enti strumentali di Regione Umbria:

- Agenzia per il diritto allo Studio universitario;
- Agenzia regionale per la protezione dell'ambiente (ARPA);
- Agenzia Umbria Ricerche;
- Centro per le Pari Opportunità;
- Istituto per la Storia dell'Umbria contemporanea;
- Centro Studi Giuridici e politici;
- Azienda Territoriale per l'Edilizia Residenziale della Regione Umbria;
- Centro per la documentazione e la ricerca antropologica in Valnerina e nella dorsale appenninica Umbria;
- Agenzia Forestale regionale;
- Azienda vivaistica regionale Umbraflor – Ente Pubblico economico;
- EAUT – Ente Acque Umbre-Toscane;
- Consorzio "Scuola Umbra di Amministrazione Pubblica".

A seguito dell'approvazione dei bilanci, i relativi documenti saranno consultabili nel sito internet degli enti stessi.

i. elenco delle partecipazioni possedute con l'indicazione della relativa quota percentuale

Denominazione sociale	quota di partecipazione posseduta dalla regione (al 31/12/2015)
Umbria Digitale Scarl	76,92%
Sviluppumbria Spa	92,30%
Gepafin Spa	48,85%
Umbria TPL e Mobilità Spa	27,78%
Umbria Servizi Innovativi spa (U.S.I.) (*)	4,00%
3A-PTA Parco Tecnologico Agroalimentare dell'Umbria Soc. cons. a.r.l.	23,23%
(*) Posta in liquidazione dal 30/9/2015 e cessata la partecipazione dal 27/1/2016	

TABELLA A - ELENCO ANALITICO DELLE RISORSE VINCOLATE RAPPRESENTATE NEL PROSPETTO DEL RISULTATO DI AMMINISTRAZIONE PRESUNTO 2015

Vincolo	Capitolo di Entrata	Capitolo di Spesa	Risorse Vincolate al 1/1/2015	Accertamenti presunti esercizio 2015	Impegni presunti esercizio 2015	Fondo pluriennale vincolato esercizio 2015	Cancellazione accertamento o eliminazione vincolo	Risorse vincolate presunte al 31/12/2015	Utilizzo risorse vincolate presunte nell'esercizio 2016	Residui percentuali mandati in perenzione negli esercizi precedenti e non ancora reinscritti
	(a)	(b)	(c)	(d)	(e)	(f)	(g)	(h)	(i)	(j)
VINCOLI DERIVANTI DALLA LEGGE										
ART. 18. L. 40/2004 PROCREAZIONE ASSISTITA DD 2409/2014 MINISTERO SALUTE	02042_E	02139_S	6.847,00	-	-	-	-	6.847,00	-	-
ART. 18. L. 40/2004 PROCREAZIONE ASSISTITA DD 2409/2014 MINISTERO SALUTE	02042_E	A2135_S	-	14.358,00	7.367,00	-	-	6.991,00	-	-
D.Lgs. n. 123 del 13/04/99	02451_E	02138_S	33.994,25	12.466,58	-	-	-	46.460,83	-	-
D.Lgs. n. 285/92	01705_E	02156_S	33.750,21	-	-	-	-	33.750,21	-	-
F.S.N. art. 3, comma 4, L.125/2001	01967_E	02122_S	52.635,61	2.721,00	-	-	-	55.356,61	-	-
Fondi speciali D. Lgs. 118/2011, art. 49, c. 5	02437_E	06120_S	-	320.000,00	-	-	-	320.000,00	-	-
L. 22/12/2008, n. 201 - art. 3 comma 2	00150_E	00335_S	33.695,91	15.280,00	15.273,96	-	-	33.701,95	-	-
L. 29/6/2006	02312_E	06015_S	14.051.387,31	4.901.829,87	-	-	-	18.953.217,18	-	-
L. 61/98	02001_E	A0298_S	29.471,58	-	7.564,00	-	-	21.907,58	-	-
L.n. 449/1997, art. 36, comma 14	02001_E	02155_S	223.677,34	-	2.966,02	-	-	220.711,32	-	-
L.n. 449/1997, art. 36, comma 14	02001_E	A2155_S	12.000,00	-	11.462,06	-	-	537,94	-	-
L.n. 449/1997, art. 36, comma 14	02001_E	F2155_S	-	113.715,00	88.000,00	-	-	25.715,00	-	-
TOTALE VINCOLI DERIVANTI DALLA LEGGE			14.477.459,21	5.390.370,45	132.633,04	0,00	0,00	19.775.196,62	0,00	0,00
VINCOLI DERIVANTI DA TRASFERIMENTI										
A.P.Q. Delibera CIPE 142/99	01921_E	06836_S	1.621.727,48	39.560,60	552.560,60	-	-	1.108.727,48	-	-
Accordo di progr. Difesa del suolo-Del.CIPE 135/99	01859_E	08624/3996_S	582.145,06	-	174.325,16	-	-	407.819,90	-	-
Accordo di progr. Difesa del suolo-L.183/89	01859_E	08624/3996_S	592.861,16	1.862.065,53	721.432,26	1.229.029,13	-	504.465,30	-	-
APQ - Delibera CIPE n. 17/03	02082_E	09545_S	5.562,85	-	-	-	-	5.562,85	-	-
APQ - Delibera CIPE n. 17/03	02082_E	09547_S	405.595,11	-	280.015,00	-	-	125.580,11	-	-
APQ - Delibera CIPE n.17/03	01955_E	06845_S	-	53.097,66	-	-	-	53.097,66	-	-
APQ - Ministero della Salute.	01978_E	02191_S	2.480,91	-	-	-	-	2.480,91	-	-
APQ beni culturali- Del. CIPE 20/2004	02079_E	07354_S	-	6.970,03	-	-	-	6.970,03	-	-
APQ Delibera CIPE 17/2003	01955_E	07352_S	-	149.629,41	-	-	-	149.629,41	-	-
APQ Delibera CIPE 17/2003	01955_E	A7352_S	-	53.203,80	-	-	-	53.203,80	-	-
APQ Delibera CIPE 17/2003	01955_E	E7352_S	-	295.434,93	225.103,35	-	-	70.331,58	-	-
APQ Delibera CIPE 17/2003	01955_E	G7352_S	-	4.101,40	-	-	-	4.101,40	-	-
APQ Delibera CIPE 17/2003	01955_E	H7352_S	-	2.050,00	-	-	-	2.050,00	-	-
APQ Delibera CIPE 17/2003	01955_E	I7352_S	-	32.557,40	-	-	-	32.557,40	-	-
APQ Delibera CIPE 17/2003	01955_E	J7352_S	-	16.500,00	-	-	-	16.500,00	-	-
APQ Delibera CIPE 17/2003	01955_E	N7352_S	-	6.500,00	-	-	-	6.500,00	-	-
APQ Delibera CIPE 17/2003	01955_E	O7352_S	-	60,00	-	-	-	60,00	-	-
APQ - Delibera CIPE n. 2/004	02080_E	09435_S	38.375,64	-	-	-	-	38.375,64	-	-
APQ Delibera CIPE n. 2/004	01856_E	08927_S	581.841,70	396.167,60	-	-	-	396.167,60	-	-
APQ Delibera CIPE 135/99 e 142/99	01923_E	09768/8012_S	-	4.155.150,66	762.643,20	-	-	1.302.358,11	-	-
APQ in materia di ricerca. Delibera CIPE 17/2003	02082_E	09257_S	4.424,11	-	-	-	-	4.424,11	-	-
APQ in materia di ricerca. Delibera CIPE 20/2004	02083_E	09028_S	-	61.176,27	-	-	-	61.176,27	-	-
APQ in materia di società dell'informazione	02081_E	08430_S	36,73	-	-	-	-	36,73	-	-
APQ-Tutele delle acque e gestione integrata risorse idriche. Delibera CIPE N. 142/99. Quota Ordinaria	01923_E - 01921_E	08950_S	1.425.536,34	-	-	-	-	1.425.536,34	-	-
ART. 1. C. 362 E SUCC. L. 296/2006-D.M. 26/1/2012	03007_E	07111_S	1.135.415,75	-	-	-	-	1.135.415,75	-	-
ART. 1. COMMA 5. DPCM 20/07/2011.	00916_E	05003_S	42.798,00	-	-	-	-	42.798,00	-	-
Art. 1. L. 423/1998.	01216_E	07679_S	3.050,87	-	-	-	-	3.050,87	-	-

TABELLA A - ELENCO ANALITICO DELLE RISORSE VINCOLATE RAPPRESENTATE NEL PROSPETTO DEL RISULTATO DI AMMINISTRAZIONE PRESUNTO 2015

Vincolo	Capitolo di Entrata	Capitolo di Spesa	Risorse Vincolate al 1/1/2015	Accertamenti presunti esercizio 2015	Impieghi presunti esercizio 2015	Fondo pluriennale vincolato esercizio 2015	Cancellazione accertamento o eliminazione vincolo	Risorse vincolate presunte al 31/12/2015	Utilizzo risorse vincolate presunte nell'esercizio 2016	Residui perenti mandati in perenzione negli esercizi precedenti e non ancora reiscritti
Art. 12, comma 2 lettera b, D.Lgs. n. 502/92	01997_E	02242/8021_S	10.734,26	-	-	-	-	10.734,26	-	-
Art. 13 L. 68/1999	02989_E	02999_S	631.703,63	-	-	-	-	631.703,63	-	-
Art. 15 L.R. 30/98 Sisma 1997	02311_E	07064_S	172.230,98	-	-	-	-	172.230,98	-	-
Art. 15, comma 2, D.Lgs. 372/99	02538_E	04810_S	63.204,69	-	-	-	-	63.204,69	-	-
Art. 2, comma 266 L. n. 244 del 24/12/2007	02230_E	08876_S	445.569,35	-	-	-	-	359.498,50	-	-
Art. 3, L.499/99	00662_E- 02407_E	07682_S	6.536,21	139.900,00	-	-	-	6.536,21	-	-
Art. 31 L.183/89, art. 9 L.253/90, DPCM 1/3/1991	01481_E	08934_S	32.175,87	118.090,29	-	20.600,00	-	32.175,87	-	-
Art. 4 L. 109/1994	02338_E	04991_S	151.894,63	-	-	-	-	151.894,63	-	-
Art. 4, c.5 L.R. 10/2012-Liquidazione APT	02881_E	09264_S	28.000,00	-	-	-	-	28.000,00	-	-
Art. 56, L. 488/1999	01443_E	09002_S	97.439,56	42.200,80	-	-	-	55.238,76	-	-
Art. 68 L. 289/2002	01209_E	03871_S	80.877,64	-	-	-	-	80.877,64	-	-
Art. 7, C., L.R. 12/2011 Gestione liquidatoria ARUSIA	02883_E	03912_S	180.000,00	-	-	-	-	180.000,00	-	-
Art. 7, C., L.R. 12/2011 Gestione liquidatoria ARUSIA	02883_E	03913_S	100.718,15	-	-	-	-	100.718,15	-	-
Art. 7, C., L.R. 12/2011 Gestione liquidatoria ARUSIA	02883_E	A3912_S	180.000,00	-	-	-	-	130.555,14	-	-
Art. 7, C., L.R. 12/2011 Gestione liquidatoria ARUSIA	02883_E	A3913_S	100.000,00	-	-	-	-	100.000,00	-	-
Art. 7, C., L.R. 12/2011 Gestione liquidatoria ARUSIA	02883_E	B3912_S	180.000,00	-	-	-	-	179.682,80	-	-
Art. 7, C., L.R. 12/2011 Gestione liquidatoria ARUSIA	02883_E	B3913_S	1.000,00	-	-	-	-	868,62	-	-
Art. 7, C., L.R. 12/2011 Gestione liquidatoria ARUSIA	02883_E	C3912_S	148.625,22	-	-	-	-	148.625,22	-	-
Art. 7, C., L.R. 12/2011 Gestione liquidatoria ARUSIA	02883_E	C3913_S	5.000,00	-	1.907,73	-	-	3.092,27	-	-
Art. 7, c.2 L.R. 12/2011 Gestione liquidatoria Arusia.	02883_E	07531_S	1.000,00	-	-	-	-	1.000,00	-	-
Art. 7, c.2 L.R. 12/2011 Gestione liquidatoria Arusia.	02883_E	A7531_S	1.000,00	-	-	-	-	1.000,00	-	-
Art. 7, c.2 L.R. 12/2011 Gestione liquidatoria Arusia.	02883_E	B7531_S	14.957,05	-	8.585,24	-	-	6.371,81	-	-
Art. 8, c.2 D.L. 180/1998 convertito nella legge 267/1998	02340_E	08929/4163_S	22.760,46	-	-	-	-	22.760,46	-	-
Art.1, comma 7, Legge 144/99	01933_E	00715_S	-	124.020,00	-	-	-	124.020,00	-	-
Art.1, comma 7, Legge 144/99	01933_E	C0715_S	1.320.263,91	-	-	-	-	1.320.263,91	-	-
Art.1, comma 7, Legge 144/99	01933_E	D0715_S	6.000,00	-	-	-	-	6.000,00	-	-
Art.1, comma 7, Legge 144/99	01933_E	E0715_S	3.000,00	-	-	-	-	3.000,00	-	-
Art.1, comma 7, Legge 144/99	01933_E	F0715_S	500,00	-	-	-	-	500,00	-	-
Art.1, comma 7, Legge 144/99	01933_E	G0715_S	2.000,00	-	-	-	-	2.000,00	-	-
Art.1, comma 7, Legge 144/99	01933_E	H0715_S	25.000,00	-	-	-	-	25.000,00	-	-
Art.1, comma 7, Legge 144/99	01933_E	I0715_S	33.000,00	-	31.720,00	-	-	1.280,00	-	-
Art.1, comma 7, Legge 144/99	01933_E	J0715_S	5.000,00	-	-	-	-	5.000,00	-	-
Art.1, comma 7, Legge 144/99	01933_E	K0715_S	12.000,00	-	-	-	-	12.000,00	-	-
Art.1, comma 7, Legge 144/99	01933_E	L0715_S	20.000,00	-	-	-	-	20.000,00	-	-
Art.1, comma 7, Legge 144/99	01933_E	M0715_S	500,00	-	-	-	-	500,00	-	-
Art.1, comma 7, Legge 144/99	01933_E	N0715_S	15.000,00	-	2.455,86	-	-	12.544,14	-	-
Art.1, comma 7, Legge 144/99	01933_E	P0715_S	15.000,00	-	-	-	-	15.000,00	-	-
Art.1, comma 7, Legge 144/99	01933_E	Q0715_S	3.600,00	-	-	-	-	3.600,00	-	-
Art.1, comma 7, Legge 144/99	01933_E	R0715_S	5.000,00	-	-	-	-	5.000,00	-	-
Art.2, lettera c dell'IO.P.C.M. 3907/2010-L.24/06/2009, n. 77- Interventi strutturali su edifici privati.	01984_E	08878_S	3.110.950,31	3.155.004,89	-	-	-	48.743.363,70	-	-
Art.25 L.845/1978- Fondo rotazione	02816_E	A2971/6614_S	1.217.563,67	-	-	-	-	1.217.563,67	-	-
Art.31 L.18.5.89 N.183-ART.9 L. 7.8.90 N.253. Difesa del suolo e della predisposizione dei piani di bacino	01431_E	08948/4159_S	280,11	-	-	-	-	280,11	-	-
Artt. 12-12 bis D.Lgs. n. 502/92	01081_E	02198_S	5.040,00	-	-	-	-	5.040,00	-	-

TABELLA A - ELENCO ANALITICO DELLE RISORSE VINCOLATE RAPPRESENTATE NEL PROSPETTO DEL RISULTATO DI AMMINISTRAZIONE PRESUNTO 2015

Vincolo	Capitolo di Entrata	Capitolo di Spesa	Risorse Vincolate al 1/1/2015	Accertamenti presunti esercizio 2015	Impieghi presunti esercizio 2015	Fondo pluriennale vincolato esercizio 2015	Cancellazione accertamento o eliminazione vincolo	Risorse vincolate presunte al 31/12/2015	Utilizzo risorse vincolate presunte nell'esercizio 2016	Residui percentuali mandati in perenzione negli esercizi precedenti e non ancora reinscritti
COF. REGIONALE Ob. 5B - 1994/1999	Cof. Naz.	00739/8020_5	37.739,51	-	-	-	7.242,52	30.496,99	-	-
Cofinanz. CEE Contr. N. 4/1031/Z/96-059	02849_E	05865/8024_5	3.544,25	-	-	-	-	3.544,25	-	-
Cofinanziamento PSR 2007/2013		09181_S	1.080.000,00	274.115,95	274.115,95	-	-	1.080.000,00	-	-
Cofinanziamento PSR 2007/2013		B9181_S	220.000,00	-	216.576,61	-	-	3.423,39	-	-
Cofinanziamento Regie		02339/8020_5	-	38.818,00	-	-	-	38.818,00	-	-
Cofinanziamento Regie		02544/8020_5	-	31.054,20	-	-	-	31.054,20	-	-
Cofinanziamento Regie		02804/8020_5	-	136.336,50	-	-	-	136.336,50	-	-
Cofinanziamento Regie		02805/8020_5	-	81.587,20	-	-	-	81.587,20	-	-
Cofinanziamento Regie		02806/8020_5	-	30.136,96	-	-	-	30.136,96	-	-
Cofinanziamento Regie		02807/8020_5	-	20.732,92	-	-	-	20.732,92	-	-
Cofinanziamento Regie		02808/8020_5	-	166.770,67	-	-	-	166.770,67	-	-
Cofinanziamento Regie		02809/8020_5	-	226.659,42	-	-	-	226.659,42	-	-
Cofinanziamento Regie		02810/8020_5	-	12.440,00	-	-	-	12.440,00	-	-
Cofinanziamento Regie		02811/8020_5	-	394.018,40	-	-	-	394.018,40	-	-
Cofinanziamento Regie		02812/8020_5	-	226.949,78	-	-	-	226.949,78	-	-
Cofinanziamento Regie		02813/8020_5	-	467.706,70	-	-	-	467.706,70	-	-
Cofinanziamento Regie		02814/8020_5	-	90.000,00	-	-	-	90.000,00	-	-
Cofinanziamento Regie		02815/8020_5	-	4.958,45	-	-	-	4.958,45	-	-
Cofinanziamento Regie		05309/8020_5	-	190.222,00	-	-	-	190.222,00	-	-
Cofinanziamento Regie		05536/8020_5	-	150.000,00	27.450,00	-	-	122.550,00	-	-
Cofinanziamento Regie		05537/8020_5	-	25.723,35	-	-	-	25.723,35	-	-
Cofinanziamento Regie		06723/8020_5	-	777.341,00	-	-	-	777.341,00	-	-
Cofinanziamento Regie		06724/8020_5	-	312.910,00	85.890,30	-	-	227.019,70	-	-
Cofinanziamento Regie		06725/8020_5	-	517.573,00	-	-	-	517.573,00	-	-
Cofinanziamento Regie		06726/8020_5	-	309.009,00	-	-	-	309.009,00	-	-
Cofinanziamento Regie		06727/8020_5	-	78.617,00	-	-	-	78.617,00	-	-
Cofinanziamento Regie		06728/8020_5	-	540.000,00	-	-	-	540.000,00	-	-
Cofinanziamento Regie		06729/8020_5	-	22.500,00	-	-	-	22.500,00	-	-
Cofinanziamento Regie		06730/8020_5	-	219.968,00	-	-	-	219.968,00	-	-
Cofinanziamento Regie		06731/8020_5	-	201.681,00	-	-	-	201.681,00	-	-
Cofinanziamento Regie		06732/8020_5	-	35.790,75	-	-	-	35.790,75	-	-
Cofinanziamento Regie		06733/8020_5	-	313.405,80	-	-	-	313.405,80	-	-
Cofinanziamento Regie		06734/8020_5	-	12.000,00	-	-	-	12.000,00	-	-
Cofinanziamento Regie		06735/8020_5	-	250.506,00	-	-	-	250.506,00	-	-
Cofinanziamento Regie		06736/8020_5	-	129.048,00	-	-	-	129.048,00	-	-
Cofinanziamento Regie		06737/8020_5	-	258.786,00	-	-	-	258.786,00	-	-
Cofinanziamento Regie		06739/8020_5	-	57.106,00	-	-	-	57.106,00	-	-
Cofinanziamento Regie		06740/8020_5	-	287.729,00	-	-	-	287.729,00	-	-
Cofinanziamento Regie		06742/8020_5	-	386.389,00	-	-	-	386.389,00	-	-
Cofinanziamento Regie		06743/8020_5	-	664,00	-	-	-	664,00	-	-
Cofinanziamento Regie		06744/8020_5	-	52.500,00	40.913,88	7.604,53	-	3.981,59	-	-
Cofinanziamento Regie		06745/8020_5	-	17.312,80	-	-	-	17.312,80	-	-
Cofinanziamento Regie		06746/8020_5	-	48.600,00	-	-	-	48.600,00	-	-
Cofinanziamento Regie		08555/8020_5	-	248.087,00	-	-	-	248.087,00	-	-
Cofinanziamento Regie		09598_S	-	2.558.000,00	-	-	1.500.000,00	1.058.000,00	-	-
Cofinanziamento Regie		09690/8020_5	-	20.702,80	-	-	-	20.702,80	-	-

TABELLA A - ELENCO ANALITICO DELLE RISORSE VINCOLATE RAPPRESENTATE NEL PROSPETTO DEL RISULTATO DI AMMINISTRAZIONE PRESUNTO 2015

Vincolo	Capitolo di Entrata	Capitolo di Spesa	Risorse Vincolate al 1/1/2015	Accertamenti presunti esercizio 2015	Impieghi presunti esercizio 2015	Fondo pluriennale vincolato esercizio 2015	Cancellazione accertamento o eliminazione vincolo	Risorse vincolate presunte al 31/12/2015	Utilizzo risorse vincolate presunte nell'esercizio 2016	Residui percentuali mandati in perenzione negli esercizi precedenti e non ancora rescritti
Cofinanziamento Regie		09756_S	-	307.971,99	-	-	-	307.971,99	-	-
Cofinanziamento Regie		A2804/8020_S	-	5.317,12	-	-	-	5.317,12	-	-
Cofinanziamento Regie		A2805/8020_S	-	3.181,90	-	-	-	3.181,90	-	-
Cofinanziamento Regie		A2806/8020_S	-	7.282,86	-	-	-	7.282,86	-	-
Cofinanziamento Regie		A2807/8020_S	-	16.586,34	-	-	-	16.586,34	-	-
Cofinanziamento Regie		A2808/8020_S	-	35.057,92	-	-	-	35.057,92	-	-
Cofinanziamento Regie		A2809/8020_S	-	8.839,72	-	-	-	8.839,72	-	-
Cofinanziamento Regie		A2810/8020_S	-	3.750,00	-	-	-	3.750,00	-	-
Cofinanziamento Regie		A2811/8020_S	-	7.082,68	-	-	-	7.082,68	-	-
Cofinanziamento Regie		A2812/8020_S	-	1.770,67	-	-	-	1.770,67	-	-
Cofinanziamento Regie		A2813/8020_S	-	17.706,70	-	-	-	17.706,70	-	-
Cofinanziamento Regie		A2814/8020_S	-	114.228,10	-	-	-	114.228,10	-	-
Cofinanziamento Regie		A2815/8020_S	-	24.364,42	-	-	-	24.364,42	-	-
Cofinanziamento Regie		A6728/8020_S	-	126.321,15	-	-	-	126.321,15	-	-
Cofinanziamento Regie		A6729/8020_S	-	22.500,00	-	-	-	22.500,00	-	-
Cofinanziamento Regie		A6732/8020_S	-	4.500,00	-	-	-	4.500,00	-	-
Cofinanziamento Regie		A6733/8020_S	-	79.500,00	-	-	-	79.500,00	-	-
Cofinanziamento Regie		A6734/8020_S	-	60.000,00	-	-	-	60.000,00	-	-
Cofinanziamento Regie		A6743/8020_S	-	2.275,00	-	-	-	2.275,00	-	-
Cofinanziamento Regie		A6745/8020_S	-	17.312,80	-	-	-	17.312,80	-	-
Cofinanziamento Regie		A6746/8020_S	-	48.600,00	-	-	-	48.600,00	-	-
Cofinanziamento Regie		B2804/8020_S	-	173.147,32	-	-	-	173.147,32	-	-
Cofinanziamento Regie		B2805/8020_S	-	193.379,50	-	-	-	193.379,50	-	-
Cofinanziamento Regie		B2807/8020_S	-	4.146,58	-	-	-	4.146,58	-	-
Cofinanziamento Regie		B2808/8020_S	-	37.184,07	-	-	-	37.184,07	-	-
Cofinanziamento Regie		B2809/8020_S	-	33.458,73	-	-	-	33.458,73	-	-
Cofinanziamento Regie		B2810/8020_S	-	1.376,12	-	-	-	1.376,12	-	-
Cofinanziamento Regie		B2812/8020_S	-	162.944,75	-	-	-	162.944,75	-	-
Cofinanziamento Regie		B2811/8020_S	-	13.280,03	-	-	-	13.280,03	-	-
Cofinanziamento Regie		B2813/8020_S	-	5.312,02	-	-	-	5.312,02	-	-
Cofinanziamento Regie		B2814/8020_S	-	90.000,00	-	-	-	90.000,00	-	-
Cofinanziamento Regie		B2815/8020_S	-	3.350,11	-	-	-	3.350,11	-	-
Cofinanziamento Regie		B6734/8020_S	-	150.000,00	-	-	-	150.000,00	-	-
Cofinanziamento Regie		B6743/8020_S	-	250,00	-	-	-	250,00	-	-
Cofinanziamento Regie		B6745/8020_S	-	8.656,40	-	-	-	8.656,40	-	-
Cofinanziamento Regie		B6746/8020_S	-	24.300,00	-	-	-	24.300,00	-	-
Cofinanziamento Regie		C2804/8020_S	-	518.623,78	-	-	-	518.623,78	-	-
Cofinanziamento Regie		C2805/8020_S	-	310.357,54	-	-	-	310.357,54	-	-
Cofinanziamento Regie		C2809/8020_S	-	61.973,46	-	-	-	61.973,46	-	-
Cofinanziamento Regie		C2810/8020_S	-	4.380,55	-	-	-	4.380,55	-	-
Cofinanziamento Regie		C2811/8020_S	-	6.020,28	-	-	-	6.020,28	-	-
Cofinanziamento Regie		C2815/8020_S	-	11.877,66	-	-	-	11.877,66	-	-
Cofinanziamento Regie		C6734/8020_S	-	95.401,20	-	-	-	95.401,20	-	-
Cofinanziamento Regie		C6743/8020_S	-	311,00	-	-	-	311,00	-	-
Cofinanziamento Regie		C6745/8020_S	-	43.282,00	-	-	-	43.282,00	-	-
Cofinanziamento Regie		C6746/8020_S	-	121.500,00	79.500,00	23.550,00	-	18.450,00	-	-

TABELLA A - ELENCO ANALITICO DELLE RISORSE VINCOLATE RAPPRESENTATE NEL PROSPETTO DEL RISULTATO DI AMMINISTRAZIONE PRESUNTO 2015

Vincolo	Capitolo di Entrata	Capitolo di Spesa	Risorse Vincolate al 1/1/2015	Accertamenti presunti esercizio 2015	Impieghi presunti esercizio 2015	Fondo pluriennale vincolato esercizio 2015	Cancellazione accertamento o eliminazione vincolo	Risorse vincolate presunte al 31/12/2015	Utilizzo risorse vincolate presunte nell'esercizio 2016	Residui percentuali mandati in perenzione negli esercizi precedenti e non ancora reinscritti
Cofinanziamento Regie		D2804/8020_S	-	44.266,76	-	-	-	44.266,76	-	-
Cofinanziamento Regie		D2805/8020_S	-	26.490,34	-	-	-	26.490,34	-	-
Cofinanziamento Regie		D2809/8020_S	-	61.533,51	-	-	-	61.533,51	-	-
Cofinanziamento Regie		D2810/8020_S	-	37,50	-	-	-	37,50	-	-
Cofinanziamento Regie		D2815/8020_S	-	19.088,40	-	-	-	19.088,40	-	-
Cofinanziamento Regie		D6743/8020_S	-	2.540,00	-	-	-	2.540,00	-	-
Cofinanziamento Regie		E2810/8020_S	-	37,50	-	-	-	37,50	-	-
Cofinanziamento Regie		E2815/8020_S	-	83.328,50	-	-	-	83.328,50	-	-
Cofinanziamento Regie		E6743/8020_S	-	226.500,00	220.235,29	-	-	6.264,71	-	-
Cofinanziamento Regie		F2810/8020_S	-	122.800,69	-	14.454,24	-	108.346,45	-	-
Cofinanziamento Regie		F2815/8020_S	-	7.348,28	-	-	-	7.348,28	-	-
Cofinanziamento Regie		F6743/8020_S	-	2.500,00	-	-	-	2.500,00	-	-
Cofinanziamento Regie		G2810/8020_S	-	15.000,00	-	-	-	15.000,00	-	-
Cofinanziamento Regie		G2815/8020_S	-	7.525,35	-	-	-	7.525,35	-	-
Contratto d'area Terni - Narni - Spoleto. D.M.A.P. n. 746/2002	02990_E	05499_S	77.468,53	402.082,36	-	-	27.296,81	452.254,08	-	-
Contributi di soggetti pubblici al Fondo regionale emergenza famiglie delle vittime incidenti mortali sul lavoro L.R. 21/02/2008, n. 1, art. 1, c. 1	02955_E	02563_S	1.061,29	-	-	-	-	1.061,29	-	-
Contributi E.L.L. Sportello del consumatore	02673_E	05695_S	28.594,85	28.017,19	34.860,81	-	-	21.751,23	-	-
Contributo ANAS	02672_E	09241_S	42.807,41	-	-	-	-	42.807,41	-	-
Convenzione con il Ministero della Salute-Progetto di cooperazione per l'integrazione ed il potenziamento dell'attività di ricerca nel campo delle cellule staminali	02662_E	07253_S	-	3.000.000,00	-	-	-	3.000.000,00	-	-
D.L. 26/01/87, art. 6 comma 2	01893_E	07063_S	121.313,44	-	-	-	-	121.313,44	-	-
D.Lgs 102/2004, art. 5, c. 2, l. a) e art. 3)	03219_E - 01198_E	08280_S	979.646,14	1.026,00	754.850,97	-	-	225.821,17	-	-
D.Lgs 102/2004, art. 5, c. 2, l. a) e art. 3)	03219_E - 01198_E	A8280_S	216.249,07	303.861,53	476.018,80	-	-	3.892,61	-	-
D.Lgs 112/98	00649_E	D7010_S	995.548,32	-	-	-	-	995.548,32	-	-
D.Lgs 112/98	00658_E	D7023_S	109.286,89	4.320.037,77	4.320.037,77	-	-	109.286,89	-	-
D.Lgs 112/98	00658_E	E7023_S	-	1.122.801,78	1.000.000,00	-	-	2.100,72	-	-
D.LGS 112/98 DPCM - Fondo per le attività produttive industriali	01883_E	09394_S	9.708.896,88	9.196.374,37	8.942.155,71	-	8.804.977,95	674.628,08	-	-
D.LGS 112/98 DPCM - Fondo per le attività produttive industriali	01883_E	A9394_S	1.500.000,00	210.707,12	210.707,12	-	289.183,53	1.210.816,47	-	-
D.LGS 112/98 DPCM - Fondo per le attività produttive industriali	01883_E	B9394_S	700.000,00	-	-	-	-	700.000,00	-	-
D.LGS 112/98 DPCM - Fondo per le attività produttive industriali	01883_E	C9394_S	1.800.000,00	83.094,50	1.124.094,50	-	-	759.000,00	-	-
D.LGS 112/98 DPCM - Fondo per le attività produttive industriali	01883_E	D9394_S	850.000,00	-	176.397,00	-	-	673.603,00	-	-
D.LGS 112/98 DPCM - Fondo per le attività produttive industriali	01883_E	E9394_S	1.400.000,00	-	-	-	-	1.400.000,00	-	-
D.LGS 112/98 DPCM - Fondo per le attività produttive industriali	01883_E	F9394_S	500.000,00	3.572.252,26	2.316.964,55	-	1.436.637,71	318.650,00	-	-
D.LGS 112/98 DPCM - Fondo per le attività produttive industriali	01883_E	G9394_S	300.000,00	-	47.430,00	-	-	252.570,00	-	-
D.LGS 112/98 DPCM - Fondo per le attività produttive industriali	01883_E	H9394_S	400.000,00	-	396.020,00	-	-	3.980,00	-	-
D.Lgs 152/99 - Legge 350/2003	02204_E	04907_S	357.500,00	71.500,00	-	-	-	429.000,00	-	-
D.Lgs n. 173/98, Art. 1, commi 3 e 4	02781_E	08189/2501_S	209.699,29	28.176,72	6.110,55	-	22.066,17	209.699,29	-	-

TABELLA A - ELENCO ANALITICO DELLE RISORSE VINCOLATE RAPPRESENTATE NEL PROSPETTO DEL RISULTATO DI AMMINISTRAZIONE PRESUNTO 2015

Vincolo	Capitolo di Entrata	Capitolo di Spesa	Risorse Vincolate al 1/1/2015	Accertamenti presunti esercizio 2015	Impieghi presunti esercizio 2015	Fondo pluriennale vincolato esercizio 2015	Cancellazione accertamento o eliminazione vincolo	Risorse vincolate presunte al 31/12/2015	Utilizzo risorse vincolate presunte nell'esercizio 2016	Residui percentuali mandati in perenzione negli esercizi precedenti e non ancora reinscritti
D.lgs. 196 del 23/05/2000, art.9 comma 2	02984_E	02997_S	2.047,30	4.016,81	-	-	-	6.064,11	-	-
D.lgs. 196 del 23/05/2000, art.9 comma 2	02984_E	A2997_S	2.276,40	-	1.976,40	-	-	300,00	-	-
D.lgs. 196 del 23/05/2000, art.9 comma 2	02984_E	02997_S	302,23	5.269,65	906,68	-	-	4.665,20	-	-
D.lgs. 30/12/1992, n.502 art. 12	02027_E	02153_S	15.493,70	-	-	-	-	15.493,70	-	-
D.Lgs. 422/97, art. 8 e 15 (F.C.L.)	01175_E	07365_S	17.434,871,98	-	-	-	-	17.434,871,98	-	-
D.Lgs. 77/2002	02047_E	C2839_S	108.722,55	-	35.000,00	70.000,00	-	3.722,55	-	-
D.Lgs. 77/2002	02047_E	G2839_S	46.939,56	2.920,00	3.550,00	-	-	46.309,56	-	-
D.Lgs. 77/2002	02047_E	H2839_S	21.157,50	2.000,00	7.309,00	13.848,50	-	2.000,00	-	-
D.Lgs. n. 432/98, art. 1	02455_E	02465_S	66.624,54	30.811,64	-	-	-	97.436,18	-	-
D.Lgs. n. 758/94 art. 21, comma 2; D.Lgs. n. 81/2008 art. 14, comma 5	00502_E	02199_S	1.161.232,96	383.863,80	650.000,00	511.232,96	-	383.863,80	-	-
D.LGS.112/98- Fondi ANAS	02675_E	00706_S	793,28	-	-	-	-	793,28	-	-
D.lgs.143/1997 - Fondi Ministero Agricoltura in materi di agricoltura e pesca	00662_E	03882_S	8.256,16	-	-	-	-	8.256,16	-	-
D.Lgs.286/98 art.45	02429_E	02718_S	259.553,45	340.753,22	60.582,02	292.171,20	-	247.553,45	-	-
D.Lgs.286/98 art.45	02429_E	A2718_S	6.000,00	14.402,13	7.202,13	1.200,00	-	12.000,00	-	-
D.M. 21/06/2007 art.3, comma 5	02272_E	02857_S	117.709,05	133.360,19	74.241,14	118.724,66	-	58.103,44	-	-
D.M. 21/235 del 25/11/1994	01908_E	0-820/8021_S	186,05	-	-	-	-	186,05	-	-
D.M. 8/2/2005 art.6	02541_E	03593_S	7.807,04	1.763,60	-	-	-	9.570,64	-	-
D.M. Ambiente 20/10/1997- L.135/1997	02320_E	08958_S	-	270.499,50	95.596,19	-	-	174.903,31	-	-
D.M.3/8/2007 e L. 326/2003	02053_E	02204_S	112.581,63	-	-	-	-	112.581,63	-	-
D.M.470/2001	02048_E	02837_S	540.146,77	307.947,59	307.947,59	-	-	540.146,77	-	-
D.M.470/2001	02048_E	A2837_S	88.077,07	88.077,07	88.077,07	-	-	88.077,07	-	-
D.P.R. 08/02/2001, n. 194	02345_E	02856_S	15.606,01	11.911,89	15.131,25	-	-	12.386,65	-	-
D.P.R. 08/02/2001, n. 194	02345_E	C2856_S	773,41	2.251,67	2.379,44	-	-	645,64	-	-
D.P.R. 08/02/2001, n. 194	02345_E	D2856_S	644,84	2.075,58	2.242,85	-	-	477,57	-	-
D.P.R. 08/02/2001, n. 194	02345_E	E2856_S	473,70	10.031,26	4.583,07	-	-	5.921,89	-	-
Dec. CEE 2239/1985	02820_E	07656/2600_S	1.713,80	-	-	-	-	1.713,80	-	-
Dec. CEE n. c./88/1438 del 22/07/1988	02418_E	04121_S	15.659,13	-	-	-	-	15.659,13	-	-
Decreto 18 marzo 2011, Fondi del Ministero della Salute per la diffusione dei defibrillatori	01568_E	02112_S	21.785,00	-	-	-	-	21.785,00	-	-
Decreto 18 marzo 2011, Fondi del Ministero della Salute per la diffusione dei defibrillatori	01568_E	A2112_S	17.197,20	-	-	-	-	17.197,20	-	-
Decreto Autorità Bacino Fiume Tevere 40/2004-Osservatorio ambientale Lago Trasimeno	02200_E	04908_S	10.000,00	-	-	-	-	10.000,00	-	-
Decreto interministeriale 17845/84/93 del 2/12/93	02811_E	02992/8045_S	63.455,34	-	-	-	-	63.455,34	-	-
Decreto interministeriale 17845/84/93 del 2/12/93	02812_E	02992/8070_S	810.845,97	-	-	-	-	810.845,97	-	-
Decreto Ministro Solidarietà Sociale del 20/03/2002	01803_E-00920_E	32836_S	6.865,00	-	1.955,00	3.910,00	-	1.000,00	-	-
Decreto Ministro Solidarietà Sociale del 20/03/2002	01803_E-00920_E	52836_S	71.033,55	285.474,32	86.852,68	-	-	269.655,19	-	-
Decreto Ministro Solidarietà Sociale del 20/03/2002	01803_E-00920_E	T2836_S	12.000,00	3.616,47	-	-	-	15.616,47	-	-
Decreto Ministro Solidarietà Sociale del 20/03/2002	01803_E-00920_E	X2836_S	72.000,00	-	23.000,00	46.000,00	-	3.000,00	-	-
Del. CIPE 19/2004	02064_E	09023_S	281.646,85	-	96.000,00	147.000,00	-	38.646,85	-	-
Del. CIPE 84/00, 138/00, 36/02	02074_E	09524_S	355.575,88	-	41.815,67	-	-	313.760,21	-	-
Del.CIPE 3/8/1990	02427_E	04900/8021_S	110.563,21	-	-	-	-	110.563,21	-	-
Del.CIPE 3/8/1990	02427_E	B4900/8021_S	50.000,00	-	-	-	-	50.000,00	-	-

TABELLA A - ELENCO ANALITICO DELLE RISORSE VINCOLATE RAPPRESENTATE NEL PROSPETTO DEL RISULTATO DI AMMINISTRAZIONE PRESUNTO 2015

Vincolo	Capitolo di Entrata	Capitolo di Spesa	Risorse Vincolate al 1/1/2015	Accertamenti presunti esercizio 2015	Impieghi presunti esercizio 2015	Fondo pluriennale vincolato esercizio 2015	Cancellazione accertamento o eliminazione vincolo	Risorse vincolate presunte al 31/12/2015	Utilizzo risorse vincolate presunte nell'esercizio 2016	Residui percentuali mandati in perenzione negli esercizi precedenti e non ancora reiscritti
Del.CIPE 3/8/1990	02427_E	D4900/8021_S	100.000,00	-	-	32.000,00	-	68.000,00	-	-
Del.CIPE 3/6/2002	01939_E	00702_S	549.150,51	-	-	-	-	549.150,51	-	-
Del.CIPE 3/6/2002	01939_E	A0702_S	11.515,68	-	-	7.015,68	-	4.500,00	-	-
Del.CIPE 3/6/2002	01939_E	B0702_S	3.456,00	-	-	2.856,00	-	600,00	-	-
Del.CIPE 3/6/2002	01939_E	E0702_S	1.428,32	-	-	826,00	-	602,32	-	-
Del.CIPE 3/6/2002	01939_E	G0702_S	6.000,00	-	-	4.629,10	-	1.370,90	-	-
Del.CIPE 3/6/2002	01939_E	K0702_S	9.000,00	-	-	2.045,94	-	6.954,06	-	-
Del.CIPE 3/6/2002	01939_E	L0702_S	1.000,00	-	-	-	-	1.000,00	-	-
Del.CIPE 3/6/2002	01939_E	N0702_S	50.000,00	-	-	-	-	50.000,00	-	-
Delibera CIPE 18.12.96	01215_E	07824/2176_S	499.808,10	-	-	6.410,00	-	493.398,10	-	-
Delibera CIPE 18.12.96	01215_E	07824/2177_S	10.000,00	-	-	-	-	10.000,00	-	-
Delibera CIPE 18.12.96	01215_E	A7824/2175_S	112.492,08	-	-	30,00	-	112.462,08	-	-
Delibera CIPE 18.12.96	01215_E	A7824/2177_S	14.310,07	-	-	9.173,71	-	5.136,36	-	-
Delibera CIPE 18.12.96	01215_E	B7824/2177_S	20.000,00	-	-	-	-	20.000,00	-	-
Delibera CIPE 18.12.96	01215_E	C7824/2177_S	5.000,00	-	-	-	-	5.000,00	-	-
Delibera CIPE 18.12.96	01215_E	G7824/2177_S	210.000,00	-	-	-	-	210.000,00	-	-
Delibera CIPE 18.12.96	01215_E	H7824/2177_S	60.000,00	-	-	-	-	60.000,00	-	-
Delibera CIPE 18.12.96	01215_E	Q7824/2177_S	10.000,00	-	-	-	-	10.000,00	-	-
Delibera CIPE 18.12.96	01215_E	R7824/2177_S	3.000,00	-	-	-	-	3.000,00	-	-
Delibera CIPE 18.12.96	01215_E	V7824/2177_S	40.000,00	-	-	38.926,54	-	1.073,46	-	-
Delibera CIPE 18/12/96	01215_E	07824/2172_S	19.531,03	-	-	-	-	19.531,03	-	-
Delibera CIPE 18/12/96	01215_E	07824/2175_S	5.740,79	-	-	-	-	5.740,79	-	-
Delibera CIPE 18/12/96 - ART.2.COMMA2.L.499/99	02423_E	07824/8020_S	52.325,72	-	-	-	-	52.325,72	-	-
Delibera CIPE 18/12/96 - ART.2.COMMA2.L.499/99	02423_E	A7824/8020_S	-	70.000,00	-	-	-	70.000,00	-	-
Delibera CIPE 18/12/96 - ART.2.COMMA2.L.499/99	02423_E	B7824/8020_S	-	120.822,70	-	41.086,32	-	25.923,65	-	-
DELIBERA CIPE 19/04	02074_E	07719_S	107.988,92	-	-	-	-	107.988,92	-	-
Delibera CIPE 19/2004	02067_E	09059_S	-	31.131,09	-	-	-	31.131,09	-	-
Delibera CIPE 19/2004 - Quota Trasimeno	02083_E	09436_S	159.499,27	-	-	-	-	159.499,27	-	-
Delibera CIPE 20/2004	02083_E	06530_S	-	26.050,00	-	-	-	26.050,00	-	-
Delibera CIPE n. 17/2003 - APQ	02068_E	07693_S	0,02	-	-	-	-	0,02	-	-
Delibera CIPE N. 19/2004 - Quota F.3.1.-Crisi idrica lago Trasimeno- Filiera agroalimentare.	02065_E	07530_S	4,00	-	-	-	-	4,00	-	-
Delibera CIPE n. 26/03	02078_E	09507_S	-	930.000,00	-	-	-	930.000,00	-	-
Delibera CIPE n. 3/06 - Quota C 1	02073_E	08928_S	1.026.159,20	4.104.636,80	-	-	-	5.130.796,00	-	-
Delibera CIPE n. 36/2002. - APQ riqualificazione urbana	02069_E	06653_S	-	32.457,24	-	-	-	32.457,24	-	-
Delibera CIPE n. 42 del 06/05/1998 - Fondi statali aree depresse	02070_E	09759/7010_S	15.549,66	-	-	12.787,44	-	2.762,22	-	-
Delibera CIPE n. 42 del 06/05/1998 - Fondi statali aree depresse	02070_E	D9759/7010_S	500.000,00	-	-	-	-	500.000,00	-	-
Delibera Conf. Unificata 22/02/2001- Fondi protezione civile	02298_E	02845_S	8.104,38	-	-	-	-	8.104,38	-	-
Dipartimento Per l'Innovazione E Le Tec-Nologie Per Il Progetto: "Assist-Accesso Al" Servizi Sanitari Integrato Sul Territorio"	01961_E	02193_S	250.000,00	-	-	-	-	250.000,00	-	-
Dlgs. 19/11/1997 n.422	01814_E	03100_S	0,25	-	-	-	-	0,25	-	-
DM L.L.PP. 74/10/2000 Opere di consolid. ex L.183/89 - Umbertide Bonifica dissesto Loc. Collioppo	01431_E	08605/4172_S	27.041,72	-	-	-	-	27.041,72	-	-
DM Trasporti del 11/4/2001	02337_E	07422_S	565.982,75	50.305,50	-	-	-	616.288,25	-	-

TABELLA A - ELENCO ANALITICO DELLE RISORSE VINCOLATE RAPPRESENTATE NEL PROSPETTO DEL RISULTATO DI AMMINISTRAZIONE PRESUNTO 2015

Vincolo	Capitolo di Entrata	Capitolo di Spesa	Risorse Vincolate al 1/1/2015	Accertamenti presunti esercizio 2015	Impegni presunti esercizio 2015	Fondo pluriennale vincolato esercizio 2015	Cancellazione accertamento o eliminazione vincolo	Risorse vincolate presunte al 31/12/2015	Utilizzo risorse vincolate presunte nell'esercizio 2016	Residui percentuali mandati in perenzione negli esercizi precedenti e non ancora reinscritti
FONDI AGENZIA NAZIONALE PER I SERVIZI SANITARI REGIONALI PROGETTONAZIONALE DI RICERCA SANITARIA	01538_E	02116_S	-	594,93	-	-	-	594,93	-	-
Fondi Agenzia Regionale Sanitaria - Regione Liguria	01076_E	02570_S	48.000,00	-	-	-	-	48.000,00	-	-
FONDI AGENZIA AI SENSI DELL'ART.15, COMMA 3, DEL D.L.95/2012 COMMA 3	00935_E	02293_S	-	323.900,10	143.955,77	-	-	179.944,33	-	-
FONDI AGENZIA ITALIANA DEL FARMACO AI SENSI DELL'ART.15, COMMA 4, DEL D.L.95/2012	00936_E	02294_S	-	18.719.808,30	16.231.305,30	-	-	2.488.503,00	-	-
Fondi Autorità Bacino Fiume Tevere	02395_E	05823_S	69.226,37	-	-	-	-	69.226,37	-	-
Fondi Comune Perugia per progetto MUSA E - risparmio energetico e fonti rinnovabili.	02841_E	05556_S	22.951,26	-	16.262,62	-	-	6.688,64	-	-
Fondi comunitari per il progetto di riduzione delle collisioni veicolari con la fauna selvatica.	01201_E	04187_S	3.867,18	202.420,42	180.509,00	-	-	25.778,60	-	-
Fondi comunitari per il progetto di riduzione delle collisioni veicolari con la fauna selvatica.	01201_E	A4187_S	-	2.228,90	-	-	-	2.228,90	-	-
Fondi comunitari per il progetto di riduzione delle collisioni veicolari con la fauna selvatica.	01201_E	C4187_S	-	12.000,00	4.931,04	-	-	7.068,96	-	-
Fondi comunitari per il progetto di riduzione delle collisioni veicolari con la fauna selvatica.	01201_E	E4187_S	-	5.000,00	-	-	-	5.000,00	-	-
Fondi Comunitari provenienti dal FERS per cofinanziamento programma Obiettivo 2 1997/99 Decisione CEE C/97/2205 DEL 24.7.97	02940_E	09475/8038_S	495,93	-	-	-	-	495,93	-	-
Fondi del Comune di Genova (Pigetto): Un percorso nell'affido)	01075_E	02568_S	919,25	-	-	-	-	919,25	-	-
Fondi del Ministero del Lavoro	01820_E	09773_S	46.428,57	-	-	-	-	46.428,57	-	-
Fondi del Ministero del Tesoro per l'attuazione della L. 113/92. Un albero per ogni nato	02422_E	04146_S	15.251,00	-	-	-	-	15.251,00	-	-
Fondi del Ministero della Salute	01552_E	02141_S	21,00	-	-	-	-	21,00	-	-
Fondi del Ministero della Salute - D.M. 05/12/2006	01620_E	02200_S	61.572,36	-	-	-	-	61.572,36	-	-
Fondi del Ministero della Salute per progetto di ricerca - D.LGS. 502/99 E 229/99	01540_E	02119_S	95.142,43	96.033,60	93.333,60	-	96.033,60	1.808,83	-	-
Fondi del Ministero della Salute per progetto di ricerca - D.LGS. 502/99 E 229/99	01540_E	B2119_S	2.700,00	-	1.542,06	-	-	1.157,94	-	-
Fondi del Ministero della Salute-Prevenzione disturbi alimentari	01556_E	02149_S	1.356,00	-	-	-	-	1.356,00	-	-
Fondi del Ministero dell'Ambiente	01761_E	05828_S	6.072,46	-	4.070,00	-	-	2.002,46	-	-
Fondi del Ministero delle Infrastrutture e Trasporti	01004_E	07034_S	338.245,95	139.992,65	341.468,35	-	-	136.770,25	-	-
Fondi del Ministero delle Politiche Agricole e Forestali	01170_E	07830_S	42.683,64	-	-	-	-	42.683,64	-	-
Fondi del Ministero dell'Interno	02416_E	02716_S	31.204,40	963,05	-	-	-	32.167,45	-	-
Fondi del Ministero dell'Interno	02416_E	A2716_S	387,05	164.078,69	164.078,69	-	-	387,05	-	-
Fondi del Ministero dell'Interno	02416_E	B2716_S	9.000,00	172.707,38	172.707,38	-	-	9.000,00	-	-
FONDI DEL MINISTERO DELLE POLITICHE AGRICOLE E FORESTALI D.M. 33395 DEL 13/12/2011	00756_E	04008_S	-	8.565,60	1.965,60	-	-	6.600,00	-	-
Fondi della PCM per progetto "Mai più violenze"	02063_E	02841_S	11.636,94	-	-	-	-	11.636,94	-	-
Fondi della Regione Veneto per progetto di ricerca sulla mobilità sanitaria transfrontaliera	00918_E	02229_S	1.521,92	-	-	-	-	1.521,92	-	-
Fondi della Rete Ferroviaria Italiana s.p.a.	02891_E	07374_S	-	500.000,00	-	-	-	500.000,00	-	-
FONDI EEL OCCUPAZIONE GIOVANI	02690_E	09770_S	607,35	-	-	-	-	607,35	-	-
Fondi FESR Interreg III C-Progetto Centurio	01135_E	05155/8038_S	5.848,69	-	-	-	-	5.848,69	-	-
Fondi Funzionario delegato	01454_E	06499_S	29.306,71	-	24.184,20	-	-	5.122,51	-	-
Fondi Istat-V censimento agricoltura	02758_E	E0742_S	128.024,60	-	-	-	-	128.024,60	-	-
Fondi Istat-V censimento agricoltura	02758_E	J0742_S	4.000,00	-	-	-	-	4.000,00	-	-

TABELLA A - ELENCO ANALITICO DELLE RISORSE VINCOLATE RAPPRESENTATE NEL PROSPETTO DEL RISULTATO DI AMMINISTRAZIONE PRESUNTO 2015

Vincolo	Capitolo di Entrata	Capitolo di Spesa	Risorse Vincolate al 1/1/2015	Accertamenti presunti esercizio 2015	Impieghi presunti esercizio 2015	Fondo pluriennale vincolato esercizio 2015	Cancellazione accertamento o eliminazione vincolo	Risorse vincolate presunte al 31/12/2015	Utilizzo risorse vincolate presunte nell'esercizio 2016	Residui percentuali mandati in perenzione negli esercizi precedenti e non ancora reinscritti
Fondi Istat-VI censimento agricoltura	02758_E	K0742_S	2.000,00	-	597,80	-	-	1.402,20	-	-
Fondi Istat-VI censimento agricoltura	02758_E	M0742_S	500,00	-	-	-	-	500,00	-	-
Fondi Istat-VI censimento agricoltura	02758_E	N0742_S	3.000,00	-	-	-	-	3.000,00	-	-
Fondi Istat-VI censimento agricoltura	02758_E	O0742_S	1.200,00	-	-	-	-	1.200,00	-	-
Fondi L.185/89 Manutenzione corsi di acqua	01430_E	08616_S	102.746,85	-	-	-	-	102.746,85	-	-
Fondi Ministero Affari Esteri	02887_E	07334_S	-	104.986,73	-	-	-	104.986,73	-	-
Fondi Ministero Affari Esteri	02887_E	A7334_S	-	1.926.801,90	-	-	-	1.160.062,40	-	-
Fondi Ministero Ambiente	01868_E	07107_S	1.007,50	-	-	-	-	1.007,50	-	-
Fondi Ministero degli Interni per progetto NANSEN - Fondo europeo per i rifugiati	01574_E	A2576_S	137.187,04	-	137.086,14	-	-	100,90	-	-
Fondi Ministero del Lavoro - Finanziamento progetto formativo di riconversione industriale della società "ARIS DI PERUGIA" - D.L. N.488 DEL 22.12.98 ART.18 LETT.H), LEGGE 845 DEL 21/12/78-	01945_E	02959_S	17.140,21	-	-	-	-	17.140,21	-	-
Fondi Ministero della Salute	01543_E	02197_S	516.814,27	-	6.364,80	13.951,20	-	496.498,27	-	-
FONDI MINISTERO DELLA SALUTE PROGETTO 'IMPACT OF MODIFIED INTENTION TO TREAT REPORTING ON TREATMENT'	01566_E	A2132_S	-	7.937,47	-	-	-	7.937,47	-	-
FONDI MINISTERO LAVORO - PROGETTO P.I.P.I. PROGRAMMA PON YEI	01576_E	02579_S	25.000,00	50.000,00	50.000,00	-	10.000,00	15.000,00	-	-
FONDI MINISTERO LAVORO E POLITICHE SOCIALI COFINANZ. PROGRAMMA PON YEI	01764_E	C3015_S	-	51.600,00	-	-	-	51.600,00	-	-
FONDI MINISTERO LAVORO E POLITICHE SOCIALI COFINANZ. PROGRAMMA PON YEI	01764_E	H3015_S	-	208.400,00	206.186,10	-	-	2.213,90	-	-
Fondi Ministero Politiche Agricole per emergenze fitosanitarie	00757_E	A3828_S	151.925,59	4,25	2.043,95	-	-	149.885,89	-	-
Fondi Ministero Politiche Agricole per emergenze fitosanitarie	00757_E	B3828_S	5.000,00	-	-	-	-	5.000,00	-	-
Fondi Ministero Politiche Agricole per emergenze fitosanitarie	00757_E	C3828_S	5.000,00	-	-	-	-	5.000,00	-	-
Fondi Ministero Politiche Agricole per emergenze fitosanitarie	00757_E	E3828_S	10.000,00	7.320,00	-	7.320,00	-	10.000,00	-	-
Fondi Ministero Politiche Agricole per emergenze fitosanitarie	00757_E	F3828_S	10.000,00	1,85	1,85	-	-	10.000,00	-	-
Fondi Ministero Politiche Agricole per emergenze fitosanitarie	00757_E	G3828_S	5.000,00	3.050,00	3.050,00	-	-	5.000,00	-	-
Fondi Ministero Politiche Agricole per emergenze fitosanitarie	00757_E	H3828_S	25.000,00	-	-	-	-	25.000,00	-	-
Fondi Ministero Politiche Agricole per emergenze fitosanitarie	00757_E	N3828_S	20.000,00	-	-	-	-	20.000,00	-	-
Fondi Ministero Politiche Agricole per emergenze fitosanitarie	00757_E	P3828_S	5.000,00	-	-	-	-	5.000,00	-	-
Fondi Ministero Politiche Agricole per emergenze fitosanitarie	00757_E	Q3828_S	3.000,00	-	-	-	-	3.000,00	-	-
Fondi Ministero Politiche Agricole per emergenze fitosanitarie	00757_E	R3828_S	2.000,00	-	-	-	-	2.000,00	-	-
Fondi Ministero Politiche Agricole per i programmi interregionali. III FASE (DM 5/13979 E DM 5/23886).	01217_E	07835_S	4.184,71	-	-	-	-	4.184,71	-	-
Fondi Ministero Politiche Agricole.	02333_E	00299_S	125.407,42	59.358,51	-	-	-	184.765,93	-	-
Fondi Ministero Politiche Agricole.	02333_E	A0299_S	-	14.127,32	-	-	-	14.127,32	-	-
Fondi Ministero Politiche Agricole.	A2333_E	B0299_S	-	5.045,48	-	-	-	5.045,48	-	-
Fondi Ministero Salute, lavoro, Politiche sociali	01544_E	02259_S	22.991,13	-	-	-	-	22.991,13	-	-
Fondi Ministero Salute, lavoro, Politiche sociali	01545_E	02235_S	47.519,38	-	-	-	-	47.519,38	-	-
FONDI PAR FSC - BENI CULTURALI E AMBIENTALI	02180_E	07359_S	-	6.888.238,00	3.116.100,40	193.200,00	3.330.237,60	248.700,00	-	-

TABELLA A - ELENCO ANALITICO DELLE RISORSE VINCOLATE RAPPRESENTATE NEL PROSPETTO DEL RISULTATO DI AMMINISTRAZIONE PRESUNTO 2015

Vincolo	Capitolo di Entrata	Capitolo di Spesa	Risorse Vincolate al 1/1/2015	Accertamenti presunti esercizio 2015	Impieghi presunti esercizio 2015	Fondo pluriennale vincolato esercizio 2015	Cancellazione accertamento o eliminazione vincolo	Risorse vincolate presunte al 31/12/2015	Utilizzo risorse vincolate presunte nell'esercizio 2016	Residui percentuali mandati in perenzione negli esercizi precedenti e non ancora reinscritti
Fondi per riduzione rischi idrogeologico sulla provinciale N. 249 IN ASSISI, O.P.C.M. 3562/06.-	01864_E	07150_S	58.358,42	-	-	-	-	58.358,42	-	-
Fondi protezione Civile	0226_L	01502_S	130.312,80	-	-	-	-	130.312,80	-	-
Fondi protezione Civile	02343_E	02023_S	98.021,20	100.000,00	-	-	-	198.021,20	-	-
Fondi protezione Civile	02343_E	32023_S	2.000,00	4.000,00	-	-	-	6.000,00	-	-
Fondi protezione Civile	02343_E	E2023_S	1.000,00	2.000,00	260,00	-	-	2.740,00	-	-
Fondi protezione Civile	02343_E	F2023_S	3.500,00	5.000,00	-	-	-	8.500,00	-	-
Fondi protezione Civile	02343_E	G2023_S	10.000,00	9.000,00	1.033,60	-	-	17.966,40	-	-
Fondi protezione Civile	02343_E	H2023_S	7.707,65	5.000,00	-	-	-	12.707,65	-	-
Fondi protezione Civile	02343_E	I2023_S	2.000,00	3.000,00	-	-	-	5.000,00	-	-
Fondi protezione Civile	02343_E	J2023_S	-	8.000,00	1.094,34	-	-	6.905,66	-	-
Fondi protezione Civile	02343_E	U2023_S	7.000,00	14.969,64	8.100,00	-	-	13.869,64	-	-
Fondi protezione Civile	02343_E	Z2023_S	8.000,00	10.000,00	-	-	-	18.000,00	-	-
Fondi provenienti dall'University of Northampton Progetto UNARS - DAPHNE III ACTION GRANTS.	01074_E	02577_S	2.235,51	2.085,65	-	-	1.042,83	3.278,33	-	-
Fondi Regione Campania	01077_E	02550_S	12.600,00	-	-	-	-	12.600,00	-	-
Fondi Regione Emilia Romagna	02159_E	A2922_S	122.693,44	-	-	-	-	122.693,44	-	-
Fondi Regione Emilia Romagna	02159_E	B2922_S	150.000,00	-	2.900,00	103.443,80	-	43.656,20	-	-
FONDI REGIONE FRUIU VENEZIA GIULIA PROGETTO GO&LEARNED	00926_E	02975_S	2.240,00	2.240,00	-	-	-	4.480,00	-	-
Fondi Regione Liguria per progetto prevenzione effetti collaterali cura antitumorali - L. 266/2005.	01082_E	02218_S	26.883,13	-	-	-	-	26.883,13	-	-
Fondi Regione Piemonte	01091_E	02234_S	12.857,14	-	-	-	-	12.857,14	-	-
FONDI REGIONE TOSCANA CAPOFILA PROGETTO SALUTE	01078_E	02214_S	7.500,00	-	-	-	-	7.500,00	-	-
Fondi Regione Toscana per progetto LLP 2007/2013	00922_E	02300_S	8.555,91	-	-	-	-	8.555,91	-	-
FONDI REGIONE TOSCANA PROGETTO PREVENZIONE IVG	01069_E	B2134_S	1.997,50	-	-	-	-	1.997,50	-	-
Fondi Rete Ferroviaria Italiana SPA	02890_E	07373_S	18.196,97	-	-	-	-	18.196,97	-	-
Fondi Statali	00647_E	04949_S	216.320,14	25.742,00	25.742,00	-	-	216.320,14	-	-
Fondi Statali	02222_E	04999/8021_S	32.846,66	-	-	-	-	32.846,66	-	-
Fondi stato per possessori patenti A, B, C e D - ART.27,LEGGE 5.2.92 N.104.	02015_E	02225_S	8.661,83	16.000,00	15.947,59	-	-	8.714,44	-	-
FONDI U.E. PER IL PROGETTO PEER REVIEW- SOTTOPROGRAMMA LEONARDO DA VINCI	01925_E	02917_S	2.910,73	-	-	-	-	2.910,73	-	-
Fondi U.E. per progetto Nefis	02779_E	04107_S	2.857,37	-	-	-	-	2.857,37	-	-
FONDIHELLENIC MANAGEMENT ASSOCIATION DI ATENE PROGETTO "SOCIAL KEYS FOR SOCIAL ENTREPRENEURSHIP"	00930_E	00930_S	-	20.000,00	-	-	-	20.000,00	-	-
Fondo Gestione Liquidatoria ex APT art. 4, c.5, L.R. 10/2013	02881_E	05508_S	829.720,98	-	-	-	-	829.720,98	-	-
Fondo Nazionale Politiche della Famiglia - Fondi della PCM - L. 27/12/2006, N. 296, ART. 1, Commi 1250 E 1251	01808_E	02559_S	3.541,40	-	-	-	-	3.541,40	-	-
Fondo Nazionale Politiche della Famiglia - Fondi della PCM - L. 27/12/2006, N. 296, ART. 1, Commi 1250 E 1251	01808_E	A2559_S	-	164.000,00	57.400,00	24.600,00	57.400,00	24.600,00	-	-
Fondo Nazionale Politiche della Famiglia - Fondi della PCM - L. 27/12/2006, N. 296, ART. 1, Commi 1250 E 1251	01808_E	B2559_S	250.000,00	-	248.480,00	-	-	1.520,00	-	-
FONDO PER LA FORMAZIONE ART. 68, c. 5 L. 144/1999	02946_E	02961_S	3.132.528,09	9.884.380,63	838.411,54	10.841.629,09	-	1.396.868,09	-	-
FONDO PER LA FORMAZIONE ART. 68, c. 5 L. 144/1999	02946_E	A2961_S	-	494.305,80	-	-	-	494.305,80	-	-

TABELLA A - ELENCO ANALITICO DELLE RISORSE VINCOLATE RAPPRESENTATE NEL PROSPETTO DEL RISULTATO DI AMMINISTRAZIONE PRESUNTO 2015

Vincolo	Capitolo di Entrata	Capitolo di Spesa	Risorse Vincolate al 1/1/2015	Accertamenti presunti esercizio 2015	Impieghi presunti esercizio 2015	Fondo pluriennale vincolato esercizio 2015	Cancellazione accertamento o eliminazione vincolo	Risorse vincolate presunte al 31/12/2015	Utilizzo risorse vincolate presunte nell'esercizio 2016	Residui percentuali mandati in perenzione negli esercizi precedenti e non ancora reiscritti
FONDO PER LA FORMAZIONE Art. 68, c. 5, L. 144/1999 e 3	02946_E 02947_E	B2961_S 02962_S	189.570,63	1.153.380,20 2.079.893,66	846.815,66	-	46.428,57	1.153.380,20 1.376.220,06	-	-
Fondo per la ristrutturazione degli enti di formazione: D.M.175 DEL 30/05/2001.	01938_E	02945_S	65.515,23	45.221,76	10.000,00	35.221,76	-	65.515,23	-	-
Fondo Protezione Civile	01898_E	A2852_S	346.000,00	921.412,08	1.077.171,12	140.169,76	-	50.071,20	-	-
Fondo Protezione Civile	01898_E	B2852_S	42.000,00	1.992,28	1.992,28	-	-	42.000,00	-	-
Fondo Protezione Civile	01898_E	F2852_S	299.058,04	9.277,60	9.670,00	9.277,60	-	289.388,04	-	-
Fondo Protezione Civile	01898_E	U2852_S	165.861,90	-	30.757,70	29.054,03	-	106.050,17	-	-
FONDO ROTAZIONE L. 21.12.1978, n. 845	02816_E	02960/6010_S	288.461,63	34.200,00	131.400,00	46.800,00	-	144.461,63	-	-
FONDO ROTAZIONE L. 21.12.1978, n. 845	02816_E	B2960/6010_S	700.000,00	282.989,45	227.749,22	55.240,23	-	700.000,00	-	-
Gest.liquidatoria ESAU	02950_E	09682_S	889.010,01	-	-	-	-	889.010,01	-	-
Gestione Liquidatoria ex APT art. 4, c.5, L.R. 10/2012	02881_E	C5307_S	707.117,27	-	110.937,71	-	-	596.179,56	-	-
Gestione Liquidatoria ex APT art. 4, c.5, L.R. 10/2012	02881_E	F5307_S	3.487,32	-	3.269,00	-	-	218,32	-	-
Interreg II C.D.M. LL.PP. 1888/1999	01427/1005_E	09670/7531_S	8.009,16	-	-	-	-	8.009,16	-	-
Investim. PMI-Prog. RETEX-Mis. 2	02835_E	09431/8038_S	18.411,69	-	-	-	-	18.411,69	-	-
L. 04/07/2005, n. 123	01720_E	02171_S	91.506,81	10.000,00	-	-	-	101.506,81	-	-
L. 11/01/1996, n. 23	01720_E	A2171_S	-	5.214,17	-	-	-	5.214,17	-	-
L. 11/01/1996, n. 23	01947_E	02720_S	17.495,30	-	-	-	-	17.495,30	-	-
L. 11/02/1994, n. 109	02968_E	06073/5041_S	-	209.809,28	24.967,67	-	137.662,68	47.178,93	-	-
L. 11/02/1994, n. 109	02968_E	A6073/5041_S	-	46.450,00	3.907,44	-	-	42.542,56	-	-
L. 11/02/1994, n. 109	02968_E	B6073/5041_S	-	16.600,00	1.395,51	-	-	15.204,49	-	-
L. 11/08/2003, N. 228- Fondi PCM Progetto "non si tratta"	01559_E	02549_S	7.648,46	136.158,62	34.725,79	-	66.277,39	42.803,90	-	-
L. 11/2/2002	02012_E	02241_S	1.866.058,45	470.000,00	1.986.515,40	-	-	349.543,05	-	-
L. 12/3/99 N.68, Art. 13, comma4	02983_E	02966_S	1.975.624,24	-	-	-	-	1.975.624,24	-	-
L. 135 del 29/03/2001, art. 6	02353_E	D9303_S	931.462,00	-	4.856,00	-	-	926.606,00	-	-
L. 135 del 29/03/2001, art. 6	02353_E	G9303_S	3.257,53	-	2.287,50	-	-	970,03	-	-
L. 135 del 29/03/2001, art. 6	02353_E	I9303_S	11.000,00	-	9.000,00	-	-	2.000,00	-	-
L. 135 del 29/03/2001, art. 6	02353_E	L9303_S	3.144,90	-	-	-	-	3.144,90	-	-
L. 135 del 29/03/2001, art. 6	02353_E	N9303_S	250.000,00	141.439,74	141.439,74	-	-	250.000,00	-	-
L. 135 del 29/03/2001, art. 5	02352_E	09287_S	10.000,01	-	-	-	-	10.000,01	-	-
L. 14/08/1991, n. 281	02018_E	02330_S	634.604,06	9.732,80	-	-	-	644.336,86	-	-
L. 16/6/2001, art. 13, comma 2	03229_E	07403_S	7.426,43	-	-	-	-	7.426,43	-	-
L. 17/02/92 N. 179	01423_E	D7008_S	347.155,41	63.605,28	63.605,28	-	-	347.155,41	-	-
L. 183/1989	01431_E	E7008_S	3.242,22	1.664.913,06	1.443.413,50	193.316,06	-	28.183,50	-	-
L. 183/1989	01431_E	08948/4152_S	227,29	-	-	-	-	3.242,22	-	-
L. 183/1989	01431_E	08948/4152_S	227,29	-	-	-	-	227,29	-	-
L. 183/1989; L. 253/1990	01431_E	08931_S	179.145,81	-	-	-	-	179.145,81	-	-
L. 183/1989-D.M. LL.PP 210/214/1997	01431_E	08947/4045_S	60,74	-	-	-	-	60,74	-	-
L. 183/1989-D.M. LL.PP 210/214/1997	01431_E	08947/4046_S	13.608,47	-	-	-	-	13.608,47	-	-
L. 183/89	01430_E	08953_S	1.368,62	-	-	-	-	1.368,62	-	-
L. 194/98, art. 2, commi 5 e 7	03233_E	07402_S	319.223,13	-	-	-	-	319.223,13	-	-
L. 21/10/2005, n. 219	02022_E	02245_S	415.019,44	27.628,16	27.628,16	-	-	442.647,60	-	-
L. 21/10/2005, n. 219	02022_E	A2245_S	6.700,00	1.890,83	6.595,69	-	-	1.995,14	-	-
L. 21/10/2005, n. 219	02022_E	C2245_S	7.000,00	-	-	-	-	7.000,00	-	-
L. 21/10/2005, n. 219	02022_E	F2245_S	78.000,00	22.261,75	77.596,15	-	-	22.665,60	-	-

TABELLA A - ELENCO ANALITICO DELLE RISORSE VINCOLATE RAPPRESENTATE NEL PROSPETTO DEL RISULTATO DI AMMINISTRAZIONE PRESUNTO 2015

Vincolo	Capitolo di Entrata	Capitolo di Spesa	Risorse Vincolate al 1/1/2015	Accertamenti presunti esercizio 2015	Impieghi presunti esercizio 2015	Fondo pluriennale vincolato esercizio 2015	Cancellazione accertamento o eliminazione vincolo	Risorse vincolate presunte al 31/12/2015	Utilizzo risorse vincolate presunte nell'esercizio 2016	Residui percentuali mandati in perenzione negli esercizi precedenti e non ancora reinscritti
L. 21/10/2005, n. 219	02022_E	H2245_S	6.400,00	4.644,76	6.325,00	-	-	4.719,76	-	-
L. 21/1997, art. 1	03208_E	02246_S	15.065,71	-	-	-	-	15.065,71	-	-
L. 236/1993; L.183/1989	01431_E	08936/9999_S	1.542,08	-	-	-	-	1.542,08	-	-
L. 24/06/2009, n. 77	02346_E	02022_S	10.250,03	-	-	-	-	10.250,03	-	-
L. 24/06/2009, n. 77	02346_E	E2022_S	-	127.150,08	-	-	-	127.150,08	-	-
L. 24/06/2009, n. 77	02346_E	F2022_S	-	630.354,09	-	-	-	630.354,09	-	-
L. 24/11/2003, n. 326	01460_E	08548_S	3.156,70	-	-	-	-	3.156,70	-	-
L. 24/11/2003, n. 326	02292_E	08549_S	10.497,98	-	-	-	-	10.497,98	-	-
L. 26/05/2004, n. 138	01564_E	02207_S	1.819,08	-	-	-	-	1.819,08	-	-
L. 27/12/1983, n. 730	00736_E	08902/4090_S	55,96	-	-	-	-	55,96	-	-
L. 27/12/1983, n. 730, art. 25, comma 2	02900_E	02263_S	43.791,00	-	-	-	-	43.791,00	-	-
L. 28/03/1997, n. 81	02019_E	02326_S	17.776,96	6.404,86	-	-	-	24.181,82	-	-
L. 28/08/1989, n. 305	01907_E	08572_S	-	254,16	-	-	-	254,16	-	-
L. 29/06/06	02270_E	00954_S	211.320,07	-	-	-	-	211.320,07	-	-
L. 31/01/1996, n. 34, art. 4	01914_E	02833_S	390,13	-	-	-	-	390,13	-	-
L. 328/00	01800_E	02892_S	107.631,20	-	67.770,46	-	-	39.860,74	-	-
L. 388/2000	02408_E	04185_S	1.263,99	-	-	-	-	1.263,99	-	-
L. 423/1998	00814_E	04118_S	30.097,15	-	-	-	-	30.097,15	-	-
L. 426/98	01927_E	06089_S	688.010,71	133.489,20	-	-	-	688.010,71	-	-
L. 499/1999	01205_E	03595_S	30.181,32	-	-	-	-	30.181,32	-	-
L. 499/1999	01215_E	07824/2178_S	254.841,84	-	-	-	-	254.841,84	-	-
L. 499/99	01215_E	07824/2174_S	102.973,55	30.000,00	30.000,00	-	-	102.973,55	-	-
L. 499/99	01215_E	A7824/2174_S	30.200,00	-	-	-	-	30.200,00	-	-
L. 499/99, art.3	02407_E	07681_S	946.406,35	-	-	-	-	946.406,35	-	-
L. 545/87, art. 1 - L. 227/84 - Rupe di Orvieto	01155_E	08610/4030_S	74.938,43	-	-	-	-	74.938,43	-	-
L. 752/1986; L.984/1977; L.887/1984	00720_E	07661/2400_S	44.063,15	-	-	-	-	44.063,15	-	-
L. 833/1978	01621_E	02460_S	2.156.346,15	19.381.793,00	21.538.139,03	-	-	0,12	-	-
L. 9/2012 - Quote del Fondo Sanitario Nazionale per superamento ospedali psichiatrici giudiziari-2014	01573_E	02471_S	72.475,00	695.731,00	745.318,00	-	-	22.888,00	-	-
L. n. 296 del 27/12/2006 - DMISE 28/12/2007	02440_E	06666_S	985.884,76	-	-	-	-	985.884,76	-	-
L. 11/01/1996, n. 23	00769_E	06649_S	9.610,93	649.607,40	649.607,40	-	-	9.610,93	-	-
L. 124/2013 - FONDI MINISTERO TRASPORTI ACCESSO LOCAZIONE	01822_E	01493_S	307.217,40	929.637,24	71.174,57	-	-	1.165.680,07	-	-
L. 183/1987, FEPI 2007/2013	02093_E	A8501/8025_S	-	19.989,02	-	-	-	19.989,02	-	-
L. 183/1989; L. 253/1990	01431_E	08937_S	150.871,11	-	-	-	-	150.871,11	-	-
L. 183/89	01431_E	08605/4039_S	9.658,97	129.100,21	129.100,21	-	-	9.658,97	-	-
L. 194/98, art.2, commi 5 e 7	01986_E	06086_S	0,01	260.779,11	260.779,11	-	-	0,01	-	-
L. 215 del 25/02/1992	01869_E	09396_S	11.723,04	1.025,02	-	-	-	12.748,06	-	-
L. 244/2007	02291_E	08630_S	135.862,70	-	-	-	-	135.862,70	-	-
L. 267/1998	02340_E	08557/4031_S	3.000,00	15.634,07	16.274,33	-	-	2.359,74	-	-
L. 267/1998	02340_E	A8557/4031_S	55.583,95	1.776,32	19.489,10	-	-	37.871,17	-	-
L. 267/1998	02340_E	B8557/4031_S	20.000,00	-	-	-	-	20.000,00	-	-
L. 267/1998	02340_E	C8557/4031_S	27.673,00	-	-	-	-	27.673,00	-	-
L. 267/98	02335_E	05022/3990_S	348.745,79	25.000,00	-	25.000,00	-	348.745,79	-	-
L. 268 del 27/07/99	01211_E	07674/8021_S	30.000,00	-	-	-	-	30.000,00	-	-
L. 268 del 27/07/99	01211_E	G7674/8021_S	100.000,00	-	-	-	-	100.000,00	-	-
L. 268 del 27/07/99	01211_E	H7674/8021_S	73.631,12	-	-	-	-	73.631,12	-	-

TABELLA A - ELENCO ANALITICO DELLE RISORSE VINCOLATE RAPPRESENTATE NEL PROSPETTO DEL RISULTATO DI AMMINISTRAZIONE PRESUNTO 2015

Vincolo	Capitolo di Entrata	Capitolo di Spesa	Risorse Vincolate al 1/1/2015	Accertamenti presunti esercizio 2015	Impieghi presunti esercizio 2015	Fondo pluriennale vincolato esercizio 2015	Cancellazione accertamento o eliminazione vincolo	Risorse vincolate presunte al 31/12/2015	Utilizzo risorse vincolate presunte nell'esercizio 2016	Residui percentuali mandati in perenzione negli esercizi precedenti e non ancora reinscritti
L.30/03/1998, n. 61	02981_E	06084_S	0,05	4.667.326,08	4.667.326,07	-	-	0,06	-	-
L.388/2000	01422_E	A7075_S	91.129,15	7.084,92	92.236,92	-	-	5.977,15	-	-
L.388/2000	01422_E	C7075_S	20.661,23	-	-	-	-	20.661,23	-	-
L.457/1978 Artt. 27 e 34	00660_E	01490_S	1.366,11	-	1.365,18	-	-	0,93	-	-
L.9/12/1998, n. 426	03204_E	09145_S	11.674,90	-	-	-	-	11.674,90	-	-
L.n. 31/2006, art. 2 - Fondi Ministero Salute	01547_E	02215_S	7.127,95	115,63	-	-	-	7.243,58	-	-
Legge 03/12/2004, n. 291	01710_E	02463_S	128,53	-	-	-	-	128,53	-	-
Legge 03/12/2004, n. 291	01953_E	02555_S	184,63	-	-	-	-	184,63	-	-
Legge 07/08/1997, n. 266	01863_E	09775/8021_S	-	143.947,69	34.126,89	-	-	109.820,80	-	-
Legge 08/03/2000 n. 53	01980_E	02941_S	214.139,34	1.747.201,87	1.203.087,41	311.771,85	232.342,61	214.139,34	-	-
Legge 09/01/2006, n. 7	01555_E	02567_S	-	20.357,57	17.807,60	-	-	2.529,97	-	-
Legge 10 del 09/01/91, art. 8	01878_E	09755_S	2.753.617,24	40.835,21	40.835,21	-	-	35.410,15	-	-
Legge 11/12/2000, n.365	02202_E	04997_S	7.133,38	4.840,00	4.840,00	-	-	2.362.055,43	-	-
Legge 12/3/99 n.68 art.14	02882_E	09771_S	512.434,82	744.249,99	744.249,99	-	-	512.434,82	-	-
Legge 14/09/99	01989_E	07417_S	2.891.637,70	-	-	-	-	2.891.637,70	-	-
Legge 14/09/99	01937_E	02967_S	626.260,93	91.500,00	254.169,66	91.500,00	-	372.091,27	-	-
Legge 14/09/99	01937_E	B2967_S	2.150.354,29	74.399,78	271.827,90	31.767,64	-	1.921.158,53	-	-
Legge 14/09/99	01937_E	C2967_S	967.960,69	-	-	-	-	967.960,69	-	-
Legge 185 del 14/2/92, art.3 comma 3 lett.a)	01196_E	07640_S	38.596,11	-	-	-	-	38.596,11	-	-
Legge 185 del 14/2/92, art.3 comma 3 lett.b)	03219_E - 01260_E	07510_S	113.614,40	48.073,06	48.073,06	-	-	113.614,40	-	-
Legge 198/85, art. 4	01193_E	08104_S	43.937,55	-	-	-	-	43.937,55	-	-
Legge 24/11/2003, n. 326	A2457_E	05866_S	24.443,14	2.037,80	-	-	-	26.480,94	-	-
Legge 266/1997 art. 20	01946_E	02969_S	26.841,93	-	-	-	-	26.841,93	-	-
Legge 28/08/1989, n. 305	01907_E	08570_S	-	879,63	-	-	-	879,63	-	-
Legge 28/08/1997, n. 284 - Minorati della vista	02051_E	02902/5052_S	33.821,85	-	-	-	-	33.821,85	-	-
Legge 28/08/1997, n. 285, art.2	01911_E	02552_S	209,34	-	-	-	-	209,34	-	-
Legge 28/08/1997, n.285, art.2	01911_E	02842_S	11.702,79	-	-	-	-	11.702,79	-	-
Legge 29/05/1982, n. 308 e L.11.3.88 N.67 ART.15 C.37	01225_E	08160_S	397,06	102.629,27	-	-	-	397,06	-	-
Legge 31/07/2002, n. 179	01447_E	08615_S	4.713,02	-	-	102.629,27	-	4.713,02	-	-
Legge 403/77	00700_E	07700_S	7.844,14	-	-	-	-	7.844,14	-	-
Legge 451/97	01912_E	02750_S	4.535,99	-	-	-	-	4.535,99	-	-
Legge 457/78	00660_E	07013_S	66.923,67	-	-	-	-	66.923,67	-	-
Legge 61/98	02315_E	07995_S	-	29.225,34	-	-	-	29.225,34	-	-
Legge 61/98	02315_E	08001_S	-	361.855,51	-	-	-	361.855,51	-	-
Legge 61/98	02315_E	08012_S	-	70.091,37	-	-	-	70.091,37	-	-
Legge 61/98	02315_E	08142_S	-	82.325,91	-	-	-	82.325,91	-	-
Legge 730 del 28/10/86, art. 1	01152_E	08612_S	132.340,07	-	-	-	-	132.340,07	-	-
Legge 730/86; Legge 183/81; Legge 253/90	01153_E	08611_S	20.860,78	252.000,00	216.000,00	36.000,00	-	20.860,78	-	-
Legge 752/1986; Legge 201/1991	00732_E	07665/2450_S	75.440,33	30.000,00	30.000,00	-	-	75.440,33	-	-
Legge 88/87, art. 5	02030_E	02254_S	14.352,94	-	-	-	-	14.352,94	-	-
Legge 9/12/1998 n.426	03006_E	09146_S	737.066,50	-	-	-	-	737.066,50	-	-
Legge 94 del 25/03/82, art. 2, comma 13	00660_E	07016_S	-	670.965,44	632.330,00	-	-	38.635,44	-	-
Legge 94 del 25/03/82, art. 2, comma 13	00660_E	A7016_S	1.480.017,78	-	-	-	-	1.480.017,78	-	-
Legge 94 del 25/03/82, art. 2, comma 13	00660_E	B7016_S	100,00	-	45,65	-	-	54,35	-	-

TABELLA A - ELENCO ANALITICO DELLE RISORSE VINCOLATE RAPPRESENTATE NEL PROSPETTO DEL RISULTATO DI AMMINISTRAZIONE PRESUNTO 2015

Vincolo	Capitolo di Entrata	Capitolo di Spesa	Risorse Vincolate al 1/1/2015	Accertamenti presunti esercizio 2015	Impieghi presunti esercizio 2015	Fondo pluriennale vincolato esercizio 2015	Cancellazione accertamento o eliminazione vincolo	Risorse vincolate presunte al 31/12/2015	Utilizzo risorse vincolate presunte nell'esercizio 2016	Residui percentuali mandati in perenzione negli esercizi precedenti e non ancora reiscritti
Legge 984/1977	00737_E	07666/2050_S	6.515,10	-	-	-	-	6.515,10	-	-
Legge 984/1977; Legge 752/1986; Legge 201/1991	00720_E - 00723_E	07663/2361_S	8.246,64	93.683,09	93.683,09	-	-	8.246,64	-	-
MINISTERO AMBIENTE - ART. 4, C. 176 L.350/2003	02293_E	08633_S	565.000,00	1.945.000,00	1.000.000,00	380.000,00	-	1.130.000,00	-	-
MINISTERO AMBIENTE D.M. 16/10/2006 - ACCORDO 10/4/2012 TUTELA QUALITA DELL'AREA	02211_E	09091_S	182.226,04	880.352,01	880.352,01	-	-	182.226,04	-	-
MINISTERO AMBIENTE D.M. 16/10/2006 - ACCORDO 10/4/2012 TUTELA QUALITA DELL'AREA	02208_E	09094_S	252.191,62	-	-	-	-	252.191,62	-	-
MINISTERO AMBIENTE D.M. 16/10/2006 - ACCORDO 10/4/2012 TUTELA QUALITA DELL'AREA	02209_E	09095_S	-	535.486,44	-	-	-	535.486,44	-	-
MINISTERO AMBIENTE D.M. 16/10/2006 - ACCORDO 10/4/2012 TUTELA QUALITA DELL'AREA	02209_E	09097_S	-	826.917,00	-	-	-	826.917,00	-	-
Ministero dei Trasporti - L.166/2002 e D. Interministeriale 11.13/2010	03232_E	D7410_S	7.647.594,87	3.450.764,85	3.810.072,30	-	-	7.288.287,42	-	-
Ministero del Lavoro e delle Politiche Sociali FONDI FEG REG. (CE) 192/7/2006 E S.M.I. - EGF/2011/023 - MERLONI	02842_E	02335_S	2.756,00	-	-	-	-	2.756,00	-	-
Ministero del Lavoro e delle Politiche Sociali FONDI FEG REG. (CE) 192/7/2006 E S.M.I. - EGF/2011/023 - MERLONI	02842_E	02337_S	28.702,45	-	-	-	-	28.702,45	-	-
Ministero Della Salute "Progetto: "Potenziamento Delle Dotazioni" Informatiche Desist"	02023_E	A2174_S	4.066,42	-	-	-	-	4.066,42	-	-
MINISTERO DELLE INFRASTRUTTURE E DEI TRASPORTI PROGETTO "TURISMO ECOSOSTENIBILE REGIONALE"	01765_E	04811_S	-	9.615,20	-	-	-	9.615,20	-	-
MINISTERO ECONOMIA D.M. 28/11/2014 INTESA ACCERTAMENTI MEDICI LEGALI	02163_E	02290_S	2.288.921,78	644.930,80	2.552.649,27	-	-	381.203,31	-	-
MINISTERO INFRASTRUTTURE E TRASPORTI - SOSTEGNO ACCESSO ABITAZIONI IN LOCAZIONE D.M. 359/2014	01821_E	01491_S	992.298,52	2.049.911,64	636.954,84	-	-	2.405.255,32	-	-
MINISTERO ISTRUZIONE FORNITURA LIBRI DI TESTO SCUOLA DELL'OBBLIGO	01916_E	00927_S	0,05	317.634,00	317.634,00	-	-	0,05	-	-
Ministero Lavori Pubblici - Circolare n. 174/96	02813_E	02977_S	955.364,81	31.490,84	10.000,00	20.347,95	-	956.507,70	-	-
MINISTERO SALUTE ART. 5, D.LGS 16/2010	01578_E	02240_S	27.243,64	5.252,42	-	-	-	32.496,06	-	-
MINISTERO SALUTE E FONDI PER SANITA' VETERINARIA	02019_E	02302_S	31.891,00	-	28.548,00	-	-	3.343,00	-	-
MINISTERO TRASPORTI PROGRAMMA RIQUALIFICAZIONE URBANA - DM 8861/2014	01002_E	C7012_S	614.208,94	523.301,81	79.242,44	-	-	1.058.268,31	-	-
Mutuo CC.DD.PP per mobilità ciclistica	01988_E	06087_S	121.250,41	4.797,38	4.797,38	-	-	121.250,41	-	-
Mutuo cc. Per danni conseguenti agli eventi alluvionali dissesti idrogeologici di mesi di Nov. dic. 96 e Genn. 97 - ORD. MIN. 2592/26.5.97	03212_E	08909/6414_S	14.623,92	-	-	-	-	14.623,92	-	-
O.M. 3076/2000	02316_E	08964_S	284.828,08	29.635,39	29.635,39	-	-	284.828,08	-	-
Ob. 2- 2000/2006	02111_E	09633/8038_S	198.952,55	-	-	-	-	198.952,55	-	-
Ob. 3- 2000/2006	01935_E	02926/8021_S	884.929,45	-	-	-	-	884.929,45	-	-
Ob. 3- 2000/2006	01935_E	02927/8021_S	391.467,74	-	-	-	-	391.467,74	-	-
Ob. 3- 2000/2006	01935_E	02928/8021_S	162.283,26	-	-	-	-	162.283,26	-	-
Ob. 3- 2000/2006	01935_E	02929/8021_S	24.705,33	-	-	-	-	24.705,33	-	-
Ob. 3- 2000/2006	01935_E	02930/8021_S	29.240,65	-	-	-	-	29.240,65	-	-
Ob. 3- 2000/2006	01935_E	02931/8021_S	951.885,77	132,00	132,00	-	-	951.885,77	-	-
Ob. 3- 2000/2006	01935_E	02932/8021_S	316.145,21	31.821,61	31.821,61	-	-	316.145,21	-	-
Ob. 3- 2000/2006	01935_E	02934/8021_S	6.826,33	-	-	-	-	6.826,33	-	-
Ob. 3- 2000/2006	01935_E	02935/8021_S	988,29	-	-	-	-	988,29	-	-
Ob. 3- 2000/2006	01935_E	02937/8021_S	196.840,01	-	-	-	-	196.840,01	-	-
Ob. 3- 2000/2006	01935_E	02938/8021_S	5.297,43	5.734,83	5.734,83	-	-	5.297,43	-	-

TABELLA A - ELENCO ANALITICO DELLE RISORSE VINCOLATE RAPPRESENTATE NEL PROSPETTO DEL RISULTATO DI AMMINISTRAZIONE PRESUNTO 2015

Vincolo	Capitolo di Entrata	Capitolo di Spesa	Risorse Vincolate al 1/1/2015	Accertamenti presunti esercizio 2015	Impieghi presunti esercizio 2015	Fondo pluriennale vincolato esercizio 2015	Cancellazione accertamento o eliminazione vincolo	Risorse vincolate presunte al 31/12/2015	Utilizzo risorse vincolate presunte nell'esercizio 2016	Residui percentuali mandati in perenzione negli esercizi precedenti e non ancora reinscritti
Ob. 3- 2000/2006	01935_E	02939/8021_S	1.398,53	-	-	-	-	1.398,53	-	-
Ob. 3- 2000/2006	01935_E	A2925/8021_S	157.712,90	84.597,09	84.597,09	-	-	157.712,90	-	-
Ob. 3- 2000/2006	01935_E	A2933/8021_S	660.066,44	4.010,87	4.010,87	-	-	660.066,44	-	-
Ob. 3- 2000/2006	01936_E	02926/8023_S	905.040,50	-	-	-	-	905.040,50	-	-
Ob. 3- 2000/2006	01936_E	02927/8023_S	401.389,83	-	-	-	-	401.389,83	-	-
Ob. 3- 2000/2006	01936_E	02928/8023_S	165.786,88	-	-	-	-	165.786,88	-	-
Ob. 3- 2000/2006	01936_E	02929/8023_S	25.287,46	-	-	-	-	25.287,46	-	-
Ob. 3- 2000/2006	01936_E	02930/8023_S	29.906,45	-	-	-	-	29.906,45	-	-
Ob. 3- 2000/2006	01936_E	02931/8023_S	978.599,63	135,00	135,00	-	-	978.599,63	-	-
Ob. 3- 2000/2006	01936_E	02932/8023_S	323.330,28	32.544,82	32.544,82	-	-	323.330,28	-	-
Ob. 3- 2000/2006	01936_E	02934/8023_S	6.981,46	-	-	-	-	6.981,46	-	-
Ob. 3- 2000/2006	01936_E	02935/8023_S	1.012,32	-	-	-	-	1.012,32	-	-
Ob. 3- 2000/2006	01936_E	02937/8023_S	203.869,11	-	-	-	-	203.869,11	-	-
Ob. 3- 2000/2006	01936_E	02938/8023_S	5.430,21	5.865,16	5.865,16	-	-	5.430,21	-	-
Ob. 3- 2000/2006	01936_E	02939/8023_S	1.430,32	-	-	-	-	1.430,32	-	-
Ob. 3- 2000/2006	01936_E	A2925/8023_S	161.296,51	86.519,73	86.519,73	-	-	161.296,51	-	-
Ob. 3- 2000/2006	01936_E	A2933/8023_S	680.249,68	4.102,03	4.102,03	-	-	680.249,68	-	-
Ob. 5 B - 1994/1999	Cof. Naz.	09490/8020_S	96.319,67	-	-	-	-	96.319,67	-	-
Ob.3 - 2007/2013	01172_E	06687/8038_S	47.858,23	-	-	-	-	47.858,23	-	-
Ob.3 - 2007/2013	02107_E	06687/8025_S	8.445,59	-	-	-	-	8.445,59	-	-
Ob.3 2007/2013.Fondi comunitari FESR	01171_E	03854/8038_S	33.439,53	62.685,85	-	-	62.685,85	33.439,53	-	-
OPCM 3230/2002	01448_E	08926_S	8.904.933,33	1.774.605,13	1.886.352,52	59.416,38	-	8.733.769,56	-	-
OPCM 3230/2002	02335_E	05018_S	30.362,55	-	-	-	-	30.362,55	-	-
OPCM 3230/2002 Decreto 5022/2006	01456_E	08997_S	1.005.989,71	599.631,07	499.631,07	100.000,00	-	1.005.989,71	-	-
OPCM 3260/2002, art. 4, commi 1 e 2	02336_E	05015_S	361.733,08	206.450,00	277.231,95	-	-	290.951,13	-	-
OPCM 3907/2010 L.77/2009	01984_E	08877_S	101.395,06	9.866.034,33	5.133.527,00	-	-	4.833.902,39	-	-
OPCM n. 3558 del 27/12/2006 - OC n. 161/2009	02954_E	08903_S	2.578.942,91	430.578,29	800.449,33	-	-	2.209.071,87	-	-
Ord. PCM 3464/2005	01981_E	07349_S	80.265,09	1.062,56	1.062,56	-	-	80.265,09	-	-
Ord. Minist. N.2694 del 13/10/1997 (Utilizzo Contr. DDPCC per terremoto)	01981_E	07350_S	207.699,40	14.944,65	14.944,65	-	-	207.699,40	-	-
Ordin. del 12/06/84 n. 24	02979_E	06083_S	1.320.065,29	568.452,88	309.377,94	-	-	1.579.140,23	-	-
Ordin. del 12/06/84 n. 24	01890_E	07062_S	3.517.491,41	-	-	-	-	3.517.491,41	-	-
Ordin. del 12/06/84 n. 24	01890_E	A7062_S	358.796,89	-	-	-	-	358.796,89	-	-
Ordin. del 12/06/84 n. 24	01890_E	C7062_S	17.180,00	-	8.470,00	-	-	8.710,00	-	-
Ordin. del 12/06/84 n. 24	01890_E	D7062_S	48.000,00	-	7.828,41	-	-	40.171,59	-	-
Ordin. del 12/06/84 n. 24	01890_E	E7062_S	124.170,07	-	23.760,00	-	-	100.410,07	-	-
Ordinanza P.C.M. n. 3262/04	01888_E	02020_S	226.466,24	5,00	-	-	-	226.471,24	-	-
PAR FSC 2007-2013 - ASSE IV - AZIONE IV.1.1 INFRASTRUTTURE PER LA MOBILITA' E I TRASPORTI - CONTRIBUTI INVESTIMENTI AMM.NI LOCALI	02180_E	09688_S	-	6.170.000,00	623.000,00	-	3.697.000,00	1.850.000,00	-	-
PAR FSC 2007-2013 - ASSE IV - AZIONE IV.1.1 INFRASTRUTTURE PER LA MOBILITA' E I TRASPORTI - CONTRIBUTI INVESTIMENTI AMM.NI LOCALI	02180_E	09689_S	-	1.000.000,00	-	-	-	1.000.000,00	-	-
PAR FSC 2007-2013 - ASSE IV - AZIONE IV.1.1 INFRASTRUTTURE PER LA MOBILITA' E I TRASPORTI - CONTRIBUTI INVESTIMENTI AMM.NI LOCALI	02180_E	P9688_S	-	330.000,00	329.888,00	-	-	112,00	-	-
PAR FSC 2007-2013 - ASSE IV - AZIONE IV.1.1 INFRASTRUTTURE PER LA MOBILITA' E I TRASPORTI - CONTRIBUTI INVESTIMENTI AMM.NI LOCALI	02106_E	00924_S	1.215.000,00	-	270.000,00	-	540.000,00	405.000,00	-	-
PAR-FSC 2007-2013: Assistenza Tecnica.	02106_E	A0889_S	107.100,00	-	-	-	-	107.100,00	-	-

TABELLA A - ELENCO ANALITICO DELLE RISORSE VINCOLATE RAPPRESENTATE NEL PROSPETTO DEL RISULTATO DI AMMINISTRAZIONE PRESUNTO 2015

Vincolo	Capitolo di Entrata	Capitolo di Spesa	Risorse Vincolate al 1/1/2015	Accertamenti presunti esercizio 2015	Impieghi presunti esercizio 2015	Fondo pluriennale vincolato esercizio 2015	Cancellazione accertamento o eliminazione vincolo	Risorse vincolate presunte al 31/12/2015	Utilizzo risorse vincolate presunte nell'esercizio 2016	Residui percentuali mandati in perenzione negli esercizi precedenti e non ancora reinscritti
PAR-FSC 2007-2013: Assistenza Tecnica.	02106_E	B0689_S	36.600,00	-	-	-	34.205,00	2.395,00	-	-
PAR-FSC 2007-2013: Assistenza Tecnica.	02106_E	D0689_S	4.880,00	-	-	-	-	4.880,00	-	-
PAR-FSC 2007-2013: Assistenza Tecnica.	02106_E	06889_S	213.525,00	-	-	-	-	213.525,00	-	-
PAR-FSC 2007-2013: Assistenza Tecnica.	02106_E	N0689_S	1.500,00	-	-	-	-	50,64	-	-
PAR-FSC 2007-2013: Assistenza Tecnica.	02106_E	P0689_S	212.100,00	-	1.449,36	-	-	212.100,00	-	-
POR-FESR 2014-2020 QUOTA COMUNITARIA	02993_E	A6718/8038_S	2.166.496,09	4.951.737,47	2.081.876,08	-	400.000,00	4.636.357,48	-	-
POR-FESR 2014-2020 QUOTA COMUNITARIA	02996_E	06723/8038_S	-	2.591.134,00	-	-	1.591.134,00	1.000.000,00	-	-
POR-FESR 2014-2020 QUOTA COMUNITARIA	02996_E	06728/8038_S	-	1.800.000,00	-	-	800.000,00	1.000.000,00	-	-
POR-FESR 2014-2020 QUOTA COMUNITARIA	02996_E	06733/8038_S	-	1.044.686,00	-	-	383.210,48	661.475,52	-	-
POR-FESR 2014-2020 QUOTA Stato	02995_E	06725/8025_S	-	1.207.668,00	-	-	207.668,00	1.000.000,00	-	-
POR-FESR 2014-2020 QUOTA Stato	02995_E	06728/8025_S	-	1.260.000,00	-	-	406.966,42	853.033,58	-	-
POR-FESR 2007-2013	02993_E	06711/8038_S	1.487.017,44	-	545.782,95	-	917.971,26	0,03	-	-
POR-FESR 2007-2013	02993_E	06712/8038_S	3.811.731,54	-	740.620,69	-	450.000,00	2.387.508,45	-	-
POR-FESR 2007-2013	02993_E	06720/8038_S	-	5.356.401,15	-	-	3.008.571,87	478.952,14	-	-
PRESIDENZA DEI CONSIGLIERI MINISTRI, PROGETTO UMBRIA 2000, D.M.21.04.98.	01918_E	F9774/8021_S	-	200.000,00	-	-	-	200.000,00	-	-
PRESIDENZA DEI CONSIGLIERI MINISTRI, PROGETTO UMBRIA 2000, D.M.21.04.98.	A1918_E	B9774/8021_S	-	100.000,00	-	-	-	100.000,00	-	-
PRESIDENZA DEI CONSIGLIERI MINISTRI, PROGETTO UMBRIA 2000, D.M.21.04.98.	A1918_E	D9774/8021_S	-	350.000,00	30.000,00	-	-	320.000,00	-	-
Prog. Com. Interreg 3B-MEDOC	02032_E	03671/8038_S	887,94	-	-	-	-	887,94	-	-
Prog. Com. Interreg 3B-MEDOC	02122_E	03671/8021_S	909,93	-	-	-	-	909,93	-	-
Prog. Com. Interreg III B- CADSES	02031_E	05512/8038_S	783,80	-	-	-	-	783,80	-	-
Prog. Com. Interreg III B- CADSES	02117_E	05512/8021_S	778,81	-	-	-	-	778,81	-	-
Prog. Com. Interreg III B- CADSES	01132_E	05030/8038_S	7.480,41	-	-	-	-	7.480,41	-	-
Prog. Com. Interreg III B- CADSES	02153_E	05030/8021_S	7.554,69	-	-	-	-	7.554,69	-	-
Prog. Com. Interreg III B-MEDOC	01143_E	05153/8038_S	-	2.348,54	-	-	-	2.348,54	-	-
Prog. Com. Interreg III B-MEDOC	02133_E	05153/8021_S	-	2.348,54	-	-	-	2.348,54	-	-
Prog. Com. Interreg III C	02148_E	05155/8021_S	4.190,79	-	-	-	-	5.784,57	-	-
Prog. Comunitari Interreg I/C	01435_E	09677_S	3.747,52	-	-	-	-	4.190,79	-	-
Prog. Comunitari Interreg I/C	02090_E	09430/8025_S	14.752,55	-	-	-	-	3.747,52	-	-
Prog. Comunitari RETEX-L183/1987	02809_E	03011/8023_S	9.401,00	-	-	-	-	14.752,55	-	-
Prog. Com. Interreg III B- CADSES	01138_E	05253/8038_S	53.453,02	11.780,53	11.780,53	-	-	9.401,00	-	-
Prog. Com. Interreg III B- CADSES	02128_E	05253/8021_S	52.564,76	11.780,53	11.780,53	-	-	53.453,02	-	-
Prog. Com. Interreg III B-MEDOC	02059_E	05817/8021_S	1.666,90	-	-	-	-	52.564,76	-	-
Prog. Com. Interreg III B-MEDOC	02059_E	05817/8038_S	1.885,09	-	-	-	-	1.666,90	-	-
Progetto Ecfvet in Food - Programma Leonardo da Vinci III	02342_E	02921_S	4.411,00	-	-	-	-	1.885,09	-	-
PROGETTO EUROPEO I.D.E.A.	01458_E	02868_S	-	61.582,00	-	-	-	4.411,00	-	-
PROGETTO EUROPEO I.D.E.A.	01458_E	A2868_S	-	10.400,00	-	-	32.952,40	28.629,60	-	-
PROGETTO EUROPEO I.D.E.A.	01458_E	B2868_S	-	5.899,00	-	-	-	10.400,00	-	-
PROGETTO EUROPEO I.D.E.A.	02826_E	07360_S	-	3.000,00	-	-	-	5.899,00	-	-
PROGETTO EUROPEO I.D.E.A.	02826_E	A7360_S	-	1.500,00	-	-	-	3.000,00	-	-
Progetto I MOVE nell'ambito del programma COFUND- Programma Comunitario	01169_E	C5530/8023_S	7.000,00	-	-	-	-	1.500,00	-	-
Progetto I MOVE nell'ambito del programma COFUND- Programma Comunitario	01169_E	D5530/8023_S	459.614,93	-	380.000,00	-	-	7.000,00	-	-

TABELLA A - ELENCO ANALITICO DELLE RISORSE VINCOLATE RAPPRESENTATE NEL PROSPETTO DEL RISULTATO DI AMMINISTRAZIONE PRESUNTO 2015

Vincolo	Capitolo di Entrata	Capitolo di Spesa	Risorse Vincolate al 1/1/2015	Accertamenti presunti esercizio 2015	Impieghi presunti esercizio 2015	Fondo pluriennale vincolato esercizio 2015	Cancellazione accertamento o eliminazione vincolo	Risorse vincolate presunte al 31/12/2015	Utilizzo risorse vincolate presunte nell'esercizio 2016	Residui percentuali mandati in perenzione negli esercizi precedenti e non ancora reinscritti
Progetto Integrato Valnerina L.R. n. 49/98	02978_E	09780_S	640,09	271.734,38	189.142,30	82.591,42	-	640,75	-	-
Progetto LIFE-Reg. CEE 1973/92	02207_E	05842/8025_S	1.311,51	-	-	-	-	1.311,51	-	-
Progetto SAVE	02849_E	05865/8025_S	6.197,48	-	-	-	-	6.197,48	-	-
Progetto un nuovo linguaggio per raccontare le donne	01050_E	A2337_S	6.350,00	-	-	-	-	6.350,00	-	-
Progr. Com. 2007/2013 - Fondi FESR	01168_E	05531/8038_S	30.843,43	-	-	-	-	30.843,43	-	-
Progr. Com. 2007/2013 - Fondi FESR	01168_E	05532/8038_S	17.308,07	-	-	-	-	17.308,07	-	-
Progr. Com. 2007/2013 - Fondi FESR	01168_E	05533/8038_S	51.874,83	290.901,93	-	-	289.816,33	52.960,43	-	-
Progr. Com. 2007/2013 - Fondi FESR	01168_E	05534/8038_S	21.334,44	-	-	-	-	21.334,44	-	-
Progr. Com. 2007/2013 - Fondi FESR	01168_E	05535/8038_S	11.123,50	-	-	-	-	11.123,50	-	-
Progr. Com. 2007/2013 - L. 183/1987	01167_E	05533/8025_S	38.253,03	322.575,58	-	-	295.713,17	65.115,44	-	-
Progr. comunitario Interreg III B-Caduses	01137_E	02854/8038_S	6.089,60	-	-	-	-	6.089,60	-	-
Progr. comunitario Interreg III B-Caduses	02121_E	02854/8021_S	3.964,81	-	-	-	-	3.964,81	-	-
Programma comunitario Interreg III B-Caduses	01136_E	02896/8038_S	14.008,64	-	-	-	-	14.008,64	-	-
Programma comunitario Interreg III B-Caduses	02119_E	02896/8021_S	1.224,29	-	-	-	-	1.224,29	-	-
Programma comunitario Lifelong Learning Grundtvig	02198_E	02919_S	170,04	-	-	-	-	170,04	-	-
Programma PAS 2007-2013	02106_E	06063_S	1.507.950,56	2.306.700,00	-	-	621.141,69	3.193.508,87	-	-
Programma Thermie	02888_E	04850/8025_S	8.557,32	-	-	-	-	8.557,32	-	-
Programmi Interregionali III Fase - L.499/99	01217_E	07831_S	211.734,00	-	-	-	-	211.734,00	-	-
Programmi Interregionali III Fase - L.499/99	01217_E	07833_S	107.925,27	-	-	-	-	107.925,27	-	-
Protezione civile per Interventi Diretti A Fronteggiare I danni Cau-Sati Dagli Eventi Alluvionali Dell'Anno 2005	02297_E	08874_S	29.372,74	296.652,46	296.652,46	-	-	29.372,74	-	-
Quota comunitaria FSE 2014-2020	01219_E	02804/8045_S	-	454.454,99	-	-	254.454,99	200.000,00	-	-
Quota comunitaria FSE 2014-2020	01219_E	02808/8045_S	-	555.902,22	-	-	355.902,22	200.000,00	-	-
Quota comunitaria FSE 2014-2020	01219_E	02809/8045_S	-	755.531,41	-	-	355.531,41	400.000,00	-	-
Quota comunitaria FSE 2014-2020	01219_E	02811/8045_S	-	1.564.273,60	-	-	1.131.502,86	432.770,74	-	-
Quota comunitaria FSE 2014-2020	01219_E	02813/8045_S	-	1.559.022,34	-	-	559.022,34	1.000.000,00	-	-
Quota del Fondo Nazionale per la montagna - ART. 2, comma 5, L. 31/01/94 N. 97.	00821_E	08295_S	5,00	79.291,98	79.291,98	-	-	5,00	-	-
Quota Stato FSE 2014-2020	01218_E	02804/8025_S	-	318.118,49	-	-	118.118,49	200.000,00	-	-
Quota Stato FSE 2014-2020	01218_E	02808/8025_S	-	389.131,56	-	-	189.131,56	200.000,00	-	-
Quota Stato FSE 2014-2020	01218_E	02809/8025_S	-	528.871,99	-	-	328.871,99	200.000,00	-	-
Quota Stato FSE 2014-2020	01218_E	02811/8025_S	-	1.094.991,52	-	-	694.991,52	400.000,00	-	-
Quota Stato FSE 2014-2020	01218_E	02812/8025_S	-	550.207,30	-	-	387.267,30	162.940,00	-	-
Quota Stato FSE 2014-2020	01218_E	02813/8025_S	-	1.091.315,64	-	-	691.315,64	400.000,00	-	-
Quote del FSL000 a favore dell'attività di ricerca della Regione Umbria	01567_E	02213_S	-	1.049,01	-	-	-	1.049,01	-	-
Quote del FSL000 a favore dell'attività di ricerca della Regione Umbria	01567_E	B2213_S	1.583,46	-	-	-	-	1.583,46	-	-
Reg. CEE 1260/99	02111_E	09611/8038_S	1.531.781,63	140.129,67	633.335,58	-	-	1.038.575,72	-	-
Reg. CEE 1260/99	02111_E	09613/8038_S	2.627,51	-	-	-	-	2.627,51	-	-
Reg. CEE 1260/99	02111_E	09621/8038_S	37.167,58	-	-	-	-	37.167,58	-	-
Reg. CEE 1260/99	02111_E	09623/8038_S	231.340,66	-	-	-	-	231.340,66	-	-
Reg. CEE 1260/99	02111_E	09627/8038_S	30.818,66	-	-	-	-	30.818,66	-	-
Reg. CEE 1260/99	02111_E	09629/8038_S	241.067,38	-	29.991,65	-	-	211.075,73	-	-
Reg. CEE 1260/99	02111_E	09631/8038_S	80.565,04	-	-	-	-	80.565,04	-	-

TABELLA A - ELENCO ANALITICO DELLE RISORSE VINCOLATE RAPPRESENTATE NEL PROSPETTO DEL RISULTATO DI AMMINISTRAZIONE PRESUNTO 2015

Vincolo	Capitolo di Entrata	Capitolo di Spesa	Risorse Vincolate al 1/1/2015	Accertamenti presunti esercizio 2015	Impieghi presunti esercizio 2015	Fondo pluriennale vincolato esercizio 2015	Cancellazione accertamento o eliminazione vincolo	Risorse vincolate presunte al 31/12/2015	Utilizzo risorse vincolate presunte nell'esercizio 2016	Residui percentuali mandati in perenzione negli esercizi precedenti e non ancora reiscritti
Reg. CEE 1260/99	02111_E	09654/8038_S	182.364,01	-	-	-	-	182.364,01	-	-
Reg. CEE 1260/99	02111_E	09669/8038_S	10,11	-	-	-	-	10,11	-	-
Reg. CEE 1260/99	02112_E	09614/8038_S	951,09	-	-	-	-	951,09	-	-
Reg. CEE 1260/99	02112_E	09622/8038_S	112.801,36	-	-	-	-	112.801,36	-	-
Reg. CEE 1260/99	02112_E	09628/8038_S	60.160,14	-	-	-	-	60.160,14	-	-
Reg. CEE 1260/99	02112_E	09630/8038_S	40.869,64	-	-	-	-	40.869,64	-	-
Reg. CEE 1260/99	02112_E	09632/8038_S	47.418,33	-	-	-	-	47.418,33	-	-
Reg. CEE 1260/99	02112_E	09634/8038_S	103.450,55	-	-	-	-	103.450,55	-	-
Reg. CEE 1260/99	02112_E	09655/8038_S	15.868,81	-	-	-	-	15.868,81	-	-
Reg. CEE 1260/99	02113_E	09611/8025_S	1.072.250,43	98.090,77	443.335,00	-	-	727.006,20	-	-
Reg. CEE 1260/99	02113_E	09613/8025_S	1.839,27	-	-	-	-	1.839,27	-	-
Reg. CEE 1260/99	02113_E	09621/8025_S	41.338,75	-	-	-	-	41.338,75	-	-
Reg. CEE 1260/99	02113_E	09623/8025_S	8.220,35	-	-	-	-	8.220,35	-	-
Reg. CEE 1260/99	02113_E	09627/8025_S	15.955,10	-	-	-	-	15.955,10	-	-
Reg. CEE 1260/99	02113_E	09628/8025_S	71.165,74	-	-	-	-	71.165,74	-	-
Reg. CEE 1260/99	02113_E	09629/8025_S	91.902,00	-	-	-	-	91.902,00	-	-
Reg. CEE 1260/99	02113_E	09631/8025_S	110.336,94	-	-	-	-	110.336,94	-	-
Reg. CEE 1260/99	02113_E	09633/8025_S	18.935,62	-	-	-	-	18.935,62	-	-
Reg. CEE 1260/99	02113_E	09654/8025_S	237.149,56	-	-	-	-	237.149,56	-	-
Reg. CEE 1260/99	02114_E	09614/8025_S	665,78	-	-	-	-	665,78	-	-
Reg. CEE 1260/99	02114_E	09622/8025_S	133.436,73	-	-	-	-	133.436,73	-	-
Reg. CEE 1260/99	02114_E	09630/8025_S	32.359,19	-	-	-	-	32.359,19	-	-
Reg. CEE 1260/99	02114_E	09632/8025_S	12.698,27	-	-	-	-	12.698,27	-	-
Reg. CEE 1260/99	02114_E	09634/8025_S	96.344,92	-	-	-	-	96.344,92	-	-
Reg. CEE 1260/99	02114_E	09655/8025_S	20.717,09	-	-	-	-	20.717,09	-	-
Reg. CEE 1260/99	02114_E	09678/8025_S	42,96	-	-	-	-	42,96	-	-
Reg. CEE 1260/99	Cof. Naz.	09613/8020_S	788,27	-	-	-	-	788,27	-	-
Reg. CEE 1260/99	Cof. Naz.	09614/8020_S	285,35	-	-	-	-	285,35	-	-
Reg. CEE 1260/99	Cof. Naz.	09621/8020_S	211.836,39	-	-	-	-	211.836,39	-	-
Reg. CEE 1260/99	Cof. Naz.	09622/8020_S	35.811,01	-	-	-	-	35.811,01	-	-
Reg. CEE 1260/99	Cof. Naz.	09623/8020_S	30.241,08	-	-	-	-	30.241,08	-	-
Reg. CEE 1260/99-Ob. 2000/2006	02111_E	09603/8038_S	130.748,60	25.979,71	25.979,71	-	-	130.748,60	-	-
Reg. CEE 1260/99-Ob. 2000/2006	02111_E	09635/8038_S	80.536,54	-	-	-	-	80.536,54	-	-
Reg. CEE 1260/99-Ob. 2000/2006	02111_E	09639/8038_S	9.068,13	-	-	-	-	9.068,13	-	-
Reg. CEE 1260/99-Ob. 2000/2006	02111_E	09641/8038_S	9.859,31	-	-	-	-	9.859,31	-	-
Reg. CEE 1260/99-Ob. 2000/2006	02111_E	09656/8038_S	350.882,96	-	-	-	-	350.882,96	-	-
Reg. CEE 1260/99-Ob. 2000/2006	02112_E	09636/8038_S	35.209,96	-	-	-	-	35.209,96	-	-
Reg. CEE 1260/99-Ob. 2000/2006	02112_E	09638/8038_S	7.409,47	-	-	-	-	7.409,47	-	-
Reg. CEE 1260/99-Ob. 2000/2006	02112_E	09640/8038_S	3.657,05	-	-	-	-	3.657,05	-	-
Reg. CEE 1260/99-Ob. 2000/2006	02112_E	09642/8038_S	1.596,64	-	-	-	-	1.596,64	-	-
Reg. CEE 1260/99-Ob. 2000/2006	02112_E	09657/8038_S	11.645,40	-	-	-	-	11.645,40	-	-

TABELLA A - ELENCO ANALITICO DELLE RISORSE VINCOLATE RAPPRESENTATE NEL PROSPETTO DEL RISULTATO DI AMMINISTRAZIONE PRESUNTO 2015

Vincolo	Capitolo di Entrata	Capitolo di Spesa	Risorse Vincolate al 1/1/2015	Accertamenti presunti esercizio 2015	Impieghi presunti esercizio 2015	Fondo pluriennale vincolato esercizio 2015	Cancellazione accertamento o eliminazione vincolo	Risorse vincolate presunte al 31/12/2015	Utilizzo risorse vincolate presunte nell'esercizio 2016	Residui percentuali mandati in perenzione negli esercizi precedenti e non ancora rescritti
Reg. CEE 1260/99-Ob. 2000/2006	02113_E	09603/8025_S	152.071,59	29.671,62	29.671,62	-	-	152.071,59	-	-
Reg. CEE 1260/99-Ob. 2000/2006	02113_E	09635/8025_S	56.375,62	-	-	-	-	56.375,62	-	-
Reg. CEE 1260/99-Ob. 2000/2006	02113_E	09637/8025_S	389.557,46	-	-	-	-	389.557,46	-	-
Reg. CEE 1260/99-Ob. 2000/2006	02113_E	09639/8025_S	8.765,85	-	-	-	-	8.765,85	-	-
Reg. CEE 1260/99-Ob. 2000/2006	02113_E	09641/8025_S	9.530,64	-	-	-	-	9.530,64	-	-
Reg. CEE 1260/99-Ob. 2000/2006	02113_E	09656/8025_S	428.838,14	-	-	-	-	428.838,14	-	-
Reg. CEE 1260/99-Ob. 2000/2006	02114_E	09636/8025_S	24.646,99	-	-	-	-	24.646,99	-	-
Reg. CEE 1260/99-Ob. 2000/2006	02114_E	09638/8025_S	7.780,45	-	-	-	-	7.780,45	-	-
Reg. CEE 1260/99-Ob. 2000/2006	02114_E	09640/8025_S	3.840,35	-	-	-	-	3.840,35	-	-
Reg. CEE 1260/99-Ob. 2000/2006	02114_E	09642/8025_S	1.676,48	-	-	-	-	1.676,48	-	-
Reg. CEE 1260/99-Ob. 2000/2006	02114_E	09657/8025_S	15.238,58	-	-	-	-	15.238,58	-	-
Reg. CEE 1260/99-Ob. 2000/2006	02111_E	09679/8038_S	183.473,51	-	-	-	-	183.473,51	-	-
Reg. CEE 1260/99-Ob. 2000/2006	02113_E	09679/8025_S	177.357,70	-	-	-	-	177.357,70	-	-
Reg. CEE 1260/99-Ob. 2000/2006	02111_E	09658/8038_S	2.222.506,26	-	-	-	-	2.222.506,26	-	-
Reg. CEE 1260/99-Ob. 2000/2006	02111_E	09661/8038_S	11.109,08	-	-	-	-	11.109,08	-	-
Reg. CEE 1260/99-Ob. 2000/2006	02112_E	09662/8038_S	1.446,70	-	-	-	-	1.446,70	-	-
Reg. CEE 1260/99-Ob. 2000/2006	02113_E	09659/8025_S	2.855.438,02	-	-	-	-	2.855.438,02	-	-
Reg. CEE 1260/99-Ob. 2000/2006	02113_E	09661/8025_S	14.111,28	-	-	-	-	14.111,28	-	-
Reg. CEE 1260/99-Ob. 2000/2006	02114_E	09662/8025_S	1.860,05	-	-	-	-	1.860,05	-	-
Reg. CEE 205/88-Ob. 4-L.845/1978	02810_E	02965/6615_S	708.550,32	-	-	-	-	708.550,32	-	-
Reg. CEE-Ob. 3-L.845/1978	02810_E	02965/6614_S	1.648.057,17	-	-	-	-	1.648.057,17	-	-
RETEX - 1994/1997	02802_E	09496/8025_S	464.397,81	-	-	-	-	464.397,81	-	-
Risorse del Centro studi e formazione Villa MONTESCA per Progetto S.E.E.	00923_E	05840_S	775,88	-	-	-	-	775,88	-	-
RISORSE DEL MINISTERO DELLE INFRASTRUTTURE E DEI TRASPORTI D.M. 12/10/2015	00669_E	07039_S	-	792.336,21	-	-	-	792.336,21	-	-
RISORSE MINISTERO AMBIENTE VALORIZZAZIONE, CONSCENZA E FRUIZIONE TURISTICA DELLE AREE PROTETTE DEI SITI DELLA RETE NATURA 2000	01767_E	05849_S	-	16.450,00	-	-	-	16.450,00	-	-
RISORSE REGIONE TOSCANA PER LA COOPERAZIONE TERRITORIALE EUROPEA	00928_E	00690_S	-	115,92	-	-	-	115,92	-	-
RISORSE REGIONE TOSCANA PER LA COOPERAZIONE TERRITORIALE EUROPEA	00928_E	A0690_S	-	8.066,49	5.945,10	-	-	2.121,39	-	-
RISORSE UNIONE EUROPEA COOPERAZIONE TERRITORIALE EUROPEA	01222_E	00691_S	-	15.000,00	-	-	-	15.000,00	-	-
RISORSE UNIONE EUROPEA COOPERAZIONE TERRITORIALE EUROPEA	01222_E	A0691_S	-	3.000,00	-	-	-	3.000,00	-	-
Sistema Informativo Nazionale Ambiente	01900_E	04910/8021_S	10.345,83	-	-	-	-	10.345,83	-	-
Versamenti da Ditte e vivai per controlli fitosanitari ex art. 55 D.Lgs. 214/2005	00053_E	03829_S	55.621,05	37.059,77	-	-	-	92.680,82	-	-
Fondi Associazione FormaAzione Progetto Praline	00925_E	B2978_S	-	15.476,93	-	-	8.004,89	7.472,04	-	-
Decreto Ministeriale 27 maggio 2011 - Progetto " PNE FASE 3: Valutazione degli esiti per la riduzione delle disuguaglianze di accesso ai servizi di provata efficacia in popolazioni deboli"	00917_E	02221_S	-	12.766,00	-	-	-	12.766,00	-	-
Fondi ASI n. 2 - Lanciano - Vasto - Chieti	01098_E	02210_S	-	33.269,00	-	-	-	33.269,00	-	-

TABELLA A - ELENCO ANALITICO DELLE RISORSE VINCOLATE RAPPRESENTATE NEL PROSPETTO DEL RISULTATO DI AMMINISTRAZIONE PRESUNTO 2015

Vincolo	Capitolo di Entrata	Capitolo di Spesa	Risorse Vincolate al 1/1/2015	Accertamenti presunti esercizio 2015	Impieghi presunti esercizio 2015	Fondo pluriennale vincolato esercizio 2015	Cancellazione accertamento o eliminazione vincolo	Risorse vincolate presunte al 31/12/2015	Utilizzo risorse vincolate presunte nell'esercizio 2016	Residui percentuali mandati in perenzione negli esercizi precedenti e non ancora rescritti
PROGETTO "FUORI DAL LABIRINTO 2013" - FONDI DELLA PCM DIPARTIMENTO PARI OPPORTUNITA'	01562_E	02515_S	-	60.659,01	53.840,27	-	5.914,00	904,74	-	-
D.L. 04/07/2006, n. 223 conv. in L. 248/2006	01563_E	02569_S	-	5.466,64	-	-	-	5.466,64	-	-
MINISTERO DELLA SALUTE L.38/2010 PROGETTO OSPEDALE SENZA DOLORE	01575_E	02114_S	-	27.977,00	-	-	-	27.977,00	-	-
Fondi della PCM per progetto P.I.U.M.A. contro lo sfruttamento sessuale	01798_E	02574_S	-	3.687,90	-	-	-	3.687,90	-	-
Ob.3 2007/2013, L.183/1987	02158_E	03854/8025_S	-	32.041,79	-	-	-	32.041,79	-	-
Fondi Istituto Superiore Ricerca Ambientale - Progetto LIFE	00925_E	04188_S	-	2.830,00	218,41	-	-	2.611,59	-	-
Fondi Istituto Superiore Ricerca Ambientale - Progetto LIFE	00925_E	E4188_S	-	150,00	123,97	-	-	26,03	-	-
Fondi Istituto Superiore Ricerca Ambientale - Progetto LIFE	00925_E	G4188_S	-	1.000,00	-	-	-	1.000,00	-	-
Fondi Istituto Superiore Ricerca Ambientale - Progetto LIFE	00925_E	H4188_S	-	500,00	-	-	-	500,00	-	-
Fondi Istituto Superiore Ricerca Ambientale - Progetto LIFE	A0925_E	J4188_S	-	17.500,00	14.903,15	-	-	2.596,85	-	-
Fondi Fondazione G. Brodolini	00927_E	A2958_S	-	5.632,74	115,90	-	3.327,22	2.189,62	-	-
TOTALE VINCOLI DERIVANTI DA TRASFERIMENTI			186.233.346,96	208.292.245,22	133.843.574,27	18.416.110,95	35.929.721,48	205.336.185,48	0,00	0,00
VINCOLI FORMALMENTE ATTRIBUITI DALL'ENTE			(d)	(b)	(c)	(d)	(c)	(f) = (a) - (b) - (c) - (d) - (e)	(g)	(h)
L.R. 14/97 Utilizzo proventi patrimonio	02505_E	06505/1910_S	1.341.466,98	-	-	-	-	1.341.466,98	-	-
TOTALE VINCOLI FORMALMENTE ATTRIBUITI DALL'ENTE			1.341.466,98	0,00	0,00	0,00	0,00	1.341.466,98	0,00	0,00
TOTALE RISORSE VINCOLATE								226.402.849,08	0,00	0,00

TABELLA B**Elenco delle garanzie principali o sussidiarie prestate dalla Regione
a favore di enti e/o di altri soggetti**

<i>Legge regionale</i>	<i>Soggetti garantiti</i>	<i>Importo Garanzia regionale</i>	<i>Allocazione in bilancio</i>
L.R. 5/90	Cooperativa Garanzia Terni	18.837,06	18.837,06
L.R. 5/90	CO.SE.FIR.	12.850,89	12.850,89
Totale L.R.5/90		31.687,95	31.687,95
L.R. 35/94	Coop. CASO	103.291	0
L.R. 35/94	Molino Pop. Marscianese	133.762	0
Totale L.R.35/94 *		237.053	0
TOTALE GARANZIE		268.740,95	31.687,95

* L'importo di euro 237.053 è accantonato nell'avanzo vincolato al 31/12/2015 che non è stato applicato al bilancio.



Regione Umbria

ALLEGATO 12

**ELENCO DEI CAPITOLI CHE RIGUARDANO LE SPESE
OBBLIGATORIE**

BILANCIO DI PREVISIONE 2016-2018

Allegato 12

SPESE OBBLIGATORIE BILANCIO 2016 - 2018			
MISSIONE	PROGRAMMA	CAPITOLO	DESCRIZIONE
01	01	00008_S	FONDI DA TRASFERIRE AL CONSIGLIO REG.LE PER IND.DI CARICA E DI MISSIONE SPETTANTI AI COMPONENTI DEL CONSIGLIO E SPESE DI RAPPRESENTANZA LL.RR. 1/8/1972, N.15 - 26/2/1981, N. 9 - 14/1/1985, N.2 (SPESE OBBLIGATORIE)
01	01	00100_S	SPESE PER IL FUNZIONAMENTO E L'ESERCIZIO DELLE COMPETENZE DEL CONSIGLIO REGIONALE (SPESE OBBLIGATORIE)
01	01	00150_S	SPESE PER L'ESPLETAMENTO DEL MANDATO DA PARTE DELLA GIUNTA REGIONALE. LEGGE REGIONALE 26/2/1981, N.9 (SPESE OBBLIGATORIE)
01	01	00170_S	SPESE DI RAPPRESENTANZA DEL PRESIDENTE E DELLA GIUNTA REGIONALE. LEGGE REGIONALE 26/2/1981, N.9-ART. 7 - (SPESE OBBLIGATORIE)- RAPPRESENT.EVENTI PUBBLICITA'
01	01	A0170_S	SPESE DI RAPPRESENTANZA DEL PRESIDENTE E DELLA GIUNTA REGIONALE. LEGGE REGIONALE 26/2/1981, N.9-ART. 7 - (SPESE OBBLIGATORIE)- ALTRI BENI DICONSUMO
01	01	B0170_S	SPESE DI RAPPRESENTANZA DEL PRESIDENTE E DELLA GIUNTA REGIONALE. LEGGE REGIONALE 26/2/1981, N.9-ART. 7 - (SPESE OBBLIGATORIE)- PRESTAZ. PROF.LIE SPECIALISTICHE
01	01	C0170_S	SPESE DI RAPPRESENTANZA DEL PRESIDENTE E DELLA GIUNTA REGIONALE. LEGGE REGIONALE 26/2/1981, N.9-ART. 7 - (SPESE OBBLIGATORIE)- TRASF. CORRENTIENTI DI PREVIDENZA
01	01	C0180_S	SPESE PER IL FUNZIONAMENTO DELLA STRUTTURA DI SUPPORTO AL PRESIDENTE DELLA GIUNTA REGIONALE-L.R.23.3.2000 N.26. SPESA OBBLIGATORIA. -IRAP
01	01	D0180_S	SPESE PER IL FUNZIONAMENTO DELLA STRUTTURA DI SUPPORTO AL PRESIDENTE DELLA GIUNTA REGIONALE-L.R.23.3.2000 N.26. SPESA OBBLIGATORIA.RAPPRESENTANZA EVENTI PUBBL.
01	01	B0180_S	SPESE PER IL FUNZIONAMENTO DELLA STRUTTURA DI SUPPORTO AL PRESIDENTE DELLA GIUNTA REGIONALE-L.R.23.3.2000 N.26. SPESA OBBLIGATORIA. - CONTR.SOCIALI
01	01	A0180_S	SPESE PER IL FUNZIONAMENTO DELLA STRUTTURA DI SUPPORTO AL PRESIDENTE DELLA GIUNTA REGIONALE-L.R.23.3.2000 N.26. SPESA OBBLIGATORIA. - RETRIBUZ.IN DENARO
01	01	00180_S	SPESE PER IL FUNZIONAMENTO DELLA STRUTTURA DI SUPPORTO AL PRESIDENTE DELLA GIUNTA REGIONALE-L.R.23.3.2000 N.26. SPESA OBBLIGATORIA. - LAVOROFLESSIBILE
01	10	A0274_S	SPESE PER IL PERSONALE COMANDATO DA ALTRI ENTI.SPESA OBBLIGATORIA. - RIMBORSO SPESE DI MISSIONE O TRASFERTA
01	10	B0274_S	SPESE PER IL PERSONALE COMANDATO DA ALTRI ENTI.SPESA OBBLIGATORIA. - IRAP
01	10	00274_S	SPESE PER IL PERSONALE COMANDATO DA ALTRI ENTI.SPESA OBBLIGATORIA. - RIMBORSI ALLE AMM.NI DI PROVENIENZA

Allegato 12

SPESE OBBLIGATORIE BILANCIO 2016 - 2018			
MISSIONE	PROGRAMMA	CAPITOLO	DESCRIZIONE
11	01	00275_S	SPESE PER L'ASSUNZIONE DI PERSONALE A TEMPO DETERMINATO PER LE ATTIVITA' DI PROTEZIONE CIVILE (SPESE OBBLIGATORIE) - RETRIBUZIONI INDENARO
11	01	A0275_S	SPESE PER L'ASSUNZIONE DI PERSONALE A TEMPO DETERMINATO PER LE ATTIVITA' DI PROTEZIONE CIVILE. (SPESE OBBLIGATORIE) - CONTR. SOC. EFFETTIVI ACARICO ENTE
11	01	B0275_S	SPESE PER L'ASSUNZIONE DI PERSONALE A TEMPO DETERMINATO PER LE ATTIVITA' DI PROTEZIONE CIVILE.(SPESE OBBLIGATORIE) - IRAP
01	10	B0277_S	SPESE PER LE DIREZIONI REGIONALI DI CUI ALL'ART. 5DELLA L.R. 01.02.2005, N. 2. SPESA OBBLIGATORIA. -IRAP
01	10	00277_S	SPESE PER LE DIREZIONI REGIONALI DI CUI ALL'ART. 5DELLA L.R. 01.02.2005, N. 2. SPESA OBBLIGATORIA.RETRIBUZIONI IN DENARO
01	10	A0277_S	SPESE PER LE DIREZIONI REGIONALI DI CUI ALL'ART.5DELLA L.R. 01.02.2005, N. 2. SPESA OBBLIGATORIA.CONTR. SOC. EFFETTIVI A CARICO ENTE
01	01	B0278_S	SPESE PER GLI UFFICI DI SUPPORTO AGLI ORGANI DI GOVERNO E DI DIREZIONE POLITICA DELLA GIUNTA REGIONALE - ART. 3, LR 01/02/2005 N.2. SPESA OBBLIGATORIA- CONTRIBUTI SOCIALI
01	01	C0278_S	SPESE PER GLI UFFICI DI SUPPORTO AGLI ORGANI DI GOVERNO E DI DIREZIONE POLITICA DELLA GIUNTA REGIONALE - ART. 3, LR 01/02/2005 N.2 .SPESA OBBLIGATORIA- IRAP
01	01	00278_S	SPESE PER GLI UFFICI DI SUPPORTO AGLI ORGANI DI GOVERNO E DI DIREZIONE POLITICA DELLA GIUNTA REGIONALE - ART. 3, LR 01/02/2005 N.2. SPESA OBBLIGATORIA- LAVORO FLESSIBILE
01	01	A0278_S	SPESE PER GLI UFFICI DI SUPPORTO AGLI ORGANI DI GOVERNO E DI DIREZIONE POLITICA DELLA GIUNTA REGIONALE - ART. 3, LR 01/02/2005 N.2. SPESA OBBLIGATORIA- RETRIBUZIONI IN DENARO
01	10	00279_S	IMPOSTA REGIONALE SULLE ATTIVITA' PRODUTTIVE(SULL'AMMONTARE DELLE RETRIBUZIONI CORRISPOSTE AL PERSONALE DIPENDENTE, DEI REDDITI ASSIMILATI E DELLE COLLABORAZIONI COORDINATE E CONTINUATIVE) DELLA GIUNTA REG.- ART.10 D.LGS N.446/97- SPESA OBBLIGAT.
01	10	00280_S	STIPENDI, RETRIBUZIONI, ED ALTRI ASSEgni FISSI, CONTRIBUTI PREVIDENZIALI, ASSISTENZIALI E SIMILI, AL PERSONALE DI RUOLO E NON DI RUOLO DELLA GIUNTA REGIONALE -LR 16/12/83 N.46- (SPESE OBBLIGATORIE)
01	10	A0280_S	STIPENDI, RETRIBUZIONI, ED ALTRI ASSEgni FISSI, CONTRIBUTI PREVIDENZIALI, ASSISTENZIALI E SIMILI, AL PERSONALE DI RUOLO E NON DI RUOLO DELLA GIUNTA REGIONALE -LR 16/12/83 N.46- (SPESE OBBLIGATORIE) - CONTRIB. SOCIALI FIGURATIVI
01	10	B0280_S	STIPENDI, RETRIBUZIONI, ED ALTRI ASSEgni FISSI, CONTRIBUTI PREVIDENZIALI, ASSISTENZIALI E SIMILI AL PERSONALE DI RUOLO E NON DI RUOLO DELLA GIUNTA REGIONALE -LR 16/12/83 N.46-TRASFER. CORR. A ORGANISMI INTERNI E/O UNITA' LOCALI DELLA AMMINIST

Allegato 12

SPESE OBBLIGATORIE BILANCIO 2016 - 2018			
MISSIONE	PROGRAMMA	CAPITOLO	DESCRIZIONE
01	10	00281_S	ONERI PREVIDENZIALI, ASSISTENZIALI ED ASSICURATIVI A CARICO DELLA REGIONE PER IL PERSONALE DI RUOLO ENON DI RUOLO DELLA GIUNTA REGIONALE.L.R.16/12/1983 N. 46 (SPESA OBBLIGATORIA)
01	10	00282_S	FONDO PER IL MIGLIORAMENTO DELL' EFFICIENZA DEI SERVIZI DELLA GIUNTA REGIONALE- ART. 15,CCNL01/04/1999 - SPESA OBBLIGATORIA.
01	10	B0283_S	SPESA PER L'ASSUNZIONE DI PERSONALE A TEMPO DETERMINATO. SPESA OBBLIGATORIA. - IRAP
01	10	00283_S	SPESA PER L'ASSUNZIONE DI PERSONALE A TEMPO DETERMINATO. SPESA OBBLIGATORIA. - RETRIBUZIONI IN DENARO
01	10	A0283_S	SPESA PER L'ASSUNZIONE DI PERSONALE A TEMPO DETERMINATO. SPESA OBBLIGATORIA. - CONTR. SOC.EFFETTIVI A CARICO ENTE
01	10	00288_S	CONTRIBUTO ALL'ARAN AI SENSI DELL'ART.50, COMMA 8,DEL DECRETO LGS 03/02/93 N.29 - SPESA OBBLIGATORIA.
01	10	00290_S	COMPENSI AL PERSONALE DELLA GIUNTA REGIONALE PER LA PRESTAZIONE DI LAVORO STRAORDINARIO-(ART.14CCNL1998/2001) SPESE OBBLIGATORIE-
01	10	00295_S	FONDO RETRIBUZIONE DI POSIZIONE E RISULTATO DEL PERSONALE DELLA GIUNTA REGIONALE. SPESA OBBLIGATORIA.
01	10	00296_S	SPESE PER TRANSAZIONI, TENTATIVI OBBLIGATORI DI CONCILIAZIONE E OTTEMPERANZE GIURIDICHE CON IL PERSONALE. SPESA OBBLIGATORIA.
01	10	00300_S	INDENNITA' E RIMBORSO SPESE DI TRASPORTO PER MISSIONI E TRASFERIMENTI DEL PERSONALE DELLA GIUNTA REGIONALE - LR 15/6/1979 N.28- (SPESE OBBLIGATORIE)
01	10	00303_S	SPESE PER MISSIONI AL DI FUORI DEL LIMITE PREVISTO DALL' ART.6, C.12, DEL DL 78/2010.
01	10	00320_S	SPESE PER LA FORMAZIONE, L'AGGIORNAMENTO, LA QUALIFICAZIONE E LA SPECIALIZZAZIONE PROFESSIONALE DEL PERSONALE DELLA GIUNTA REGIONALE E PER LA PARTECIPAZIONE A CORSI E CONVEGNI INDETTI ANCHE DA ALTRI ENTI-LR 26/2/81 N.10 - SPESE OBBLIGATORIE-
01	11	00350_S	FORNITURE DI UNIFORMI AL PERSONALE. SPESA OBBLIGATORIA.
01	11	B0351_S	SPESE PER LA TELEFONIA. SPESE OBBLIGATORIE. -MANUTENZIONE ORDINARIA E RIPARAZIONI
01	11	A0351_S	SPESE PER LA TELEFONIA. SPESE OBBLIGATORIE. -SERVIZI INFORMATICI E DI TELECOMUNICAZIONI
01	11	00351_S	SPESE PER LA TELEFONIA. SPESE OBBLIGATORIE. -UTENZE E CANONI

Allegato 12

SPESE OBBLIGATORIE BILANCIO 2016 - 2018			
MISSIONE	PROGRAMMA	CAPITOLO	DESCRIZIONE
01	11	C0351_S	SPESE PER LA TELEFONIA. SPESE OBBLIGATORIE - HARDWARE
01	10	00355_S	SPESE PER IL SERVIZIO DI MENSA DEL PERSONALE DELLA GIUNTA REGIONALE. L.R. 23.3.1981, N. 15 E ART. 41L.R. 16.12.83 N. 46. (SPESE OBBLIGATORIE).
01	10	00360_S	SPESE RELATIVE A CONCORSI PER LA COPERTURA DI POSTI D'ORGANICO VACANTI (SPESE OBBLIGATORIE) -SERV. AMM.VI
01	10	A0360_S	SPESE RELATIVE A CONCORSI PER LA COPERTURA DI POSTI D'ORGANICO VACANTI (SPESE OBBLIGATORIE) -IRAP
01	10	B0360_S	SPESE RELATIVE A CONCORSI PER LA COPERTURA DI POSTI D'ORGANICO VACANTI (SPESE OBBLIGATORIE) -UTILIZZO BENI DI TERZI
01	10	C0360_S	SPESE RELATIVE A CONCORSI PER LA COPERTURA DI POSTI D'ORGANICO VACANTI (SPESE OBBLIGATORIE) -CONSULENZE
01	10	D0360_S	SPESE RELATIVE A CONCORSI PER LA COPERTURA DI POSTI D'ORGANICO VACANTI (SPESE OBBLIGATORIE)-PUBBLICITA'
01	10	E0360_S	SPESE RELATIVE A CONCORSI PER LA COPERTURA DI POSTI D'ORGANICO VACANTI (SPESE OBBLIGATORIE) ALTRI SERVIZI
01	05	00380_S	FITTO LOCALI - SPESEOBBLIGATORIE
01	05	00400_S	MANUTENZIONE, RIPARAZIONE ED ADEGUAMENTO IMMOBILI,IMPIANTI ED INFRASTRUTTURE (SPESE OBBLIGATORIE)
01	03	A0420_S	ACQUISTO, MANUTENZIONE E RIPARAZIONE DI MOBILI ED ARREDI, DI MACCHINE ED ATTREZZATURE VARIE PER GLI UFFICI (SPESE OBBLIGATORIE) - MANUTENZIONI ORDINARIE E RIPARAZIONI
01	03	F0420_S	ACQUISTO, MANUTENZIONE E RIPARAZIONE DI MOBILI ED ARREDI, DI MACCHINE ED ATTREZZATURE VARIE PER GLI UFFICI (SPESE OBBLIGATORIE) - HARDWARE
01	03	E0420_S	ACQUISTO, MANUTENZIONE E RIPARAZIONE DI MOBILI ED ARREDI, DI MACCHINE ED ATTREZZATURE VARIE PER GLI UFFICI (SPESE OBBLIGATORIE) - MACCHINE PER UFFICIO
01	03	D0420_S	ACQUISTO, MANUTENZIONE E RIPARAZIONE DI MOBILI ED ARREDI, DI MACCHINE ED ATTREZZATURE VARIE PER GLI UFFICI (SPESE OBBLIGATORIE) - ATTREZZATURE
01	03	B0420_S	ACQUISTO, MANUTENZIONE E RIPARAZIONE DI MOBILI ED ARREDI, DI MACCHINE ED ATTREZZATURE VARIE PER GLI UFFICI (SPESE OBBLIGATORIE) -MOBILI E ARREDI
01	03	00420_S	ACQUISTO, MANUTENZIONE E RIPARAZIONE DI MOBILI ED ARREDI, DI MACCHINE ED ATTREZZATURE VARIE PER GLI UFFICI (SPESE OBBLIGATORIE) - ALTRI BENI DICONSUMO

Allegato 12

SPESE OBBLIGATORIE BILANCIO 2016 - 2018			
MISSIONE	PROGRAMMA	CAPITOLO	DESCRIZIONE
01	03	C0420_S	ACQUISTO, MANUTENZIONE E RIPARAZIONE DI MOBILI ED ARREDI, DI MACCHINE ED ATTREZZATURE VARIE PER GLI UFFICI (SPESE OBBLIGATORIE) - IMPIANTI EMACCHINARI
01	05	00440_S	SPESE PER ILLUMINAZIONE RISCALDAMENTO ACQUA PULIZIA LOCALI E SPESE CONDOMINIALI (SPESE OBBLIGATORIE)
01	05	A0440_S	SPESE PER ILLUMINAZIONE RISCALDAMENTO ACQUA PULIZIA LOCALI E SPESE CONDOMINIALI (SPESE OBBLIGATORIE) SERVIZI AUSILIARI FUNZ. DELL'ENTE
01	03	H0460_S	SPESE D'UFFICIO - ACQUISTO IMPIANTI EMACCHINARI
01	03	A0460_S	SPESE D'UFFICIO ACQUISTO BENI DI CONSUMO SANITARIO
01	03	M0460_S	SPESE D'UFFICIO. ACQUISTO ALTRI BENI DI CONSUMO - SPESE OBBLIGATORIE RAPPRES., ORGANIZZ. EVENTI
01	03	L0460_S	SPESE D'UFFICIO - SPESE PER OPERE DI INGEGNERIA E DIRITTI DI AUTORE
01	03	K0460_S	SPESE D'UFFICIO - ACQUISTO ALTRI BENI MATERIALI
01	03	J0460_S	SPESE D'UFFICIO - ACQUISTO HARDWARE
01	03	I0460_S	SPESE D'UFFICIO - ACQUISTO ATTREZZATURE
01	03	F0460_S	SPESE D'UFFICIO - SPESE PER ALTRI SERVIZI
01	03	E0460_S	SPESE D'UFFICIO - SPESE PER SERVIZI AMMINISTRATIVI
01	03	D0460_S	SPESE D'UFFICIO - SPESE OBBLIGATORIE - CONTRATTI SERVIZIO PUBBLICO
01	03	B0460_S	SPESE D'UFFICIO - UTILIZZO DI BENI DI TERZI
01	03	00460_S	SPESE D'UFFICIO. ACQUISTO ALTRI BENI DI CONSUMO - SPESE OBBLIGATORIE
01	03	G0460_S	SPESE D'UFFICIO MANUTENZIONE ORDINARIA E RIPARAZIONI
01	03	C0460_S	SPESE D'UFFICIO - SERVIZI AUSILIARI PER FUNZIONAMENTO ENTE

Allegato 12

SPESE OBBLIGATORIE BILANCIO 2016 - 2018			
MISSIONE	PROGRAMMA	CAPITOLO	DESCRIZIONE
01	05	00461_S	SPESE PER LA COPERTURA ASSICURATIVA DI PERSONE E MEZZI REGIONALI. SPESA OBBLIGATORIA.
01	05	B0490_S	SPESE RELATIVE AGLI ADEMPIMENTI CONNESSI ALLA SICUREZZA SUI LUOGHI DI LAVORO DI CUI AL D.LGSN.626/94. -SERVIZI SANITARI
01	05	00490_S	SPESE RELATIVE AGLI ADEMPIMENTI CONNESSI ALLA SICUREZZA SUI LUOGHI DI LAVORO DI CUI AL D.LGSN.626/94. - SERVIZI PER FORMAZIONE E ADDESTRAMENTO PERSONALE
01	05	A0490_S	SPESE RELATIVE AGLI ADEMPIMENTI CONNESSI ALLA SICUREZZA SUI LUOGHI DI LAVORO DI CUI AL D.LGSN.626/94. - ACQUISTO ALTRI BENI DI CONSUMO
01	11	00500_S	ACQUISTO, MANUTENZIONE, NOLEGGIO ED ESERCIZIO AUTOVETTURE(SPESE OBBLIGATORIE)- UTILIZZOBENI DI TERZI
01	11	A0500_S	ACQUISTO, MANUTENZIONE, NOLEGGIO ED ESERCIZIO AUTOVETTURE(SPESE OBBLIGATORIE)- ALTRIBENI DI CONSUMO
01	11	B0500_S	ACQUISTO, MANUTENZIONE, NOLEGGIO ED ESERCIZIO AUTOVETTURE(SPESE OBBLIGATORIE)-MANUTENZIONI ORDINARIE
01	11	C0500_S	ACQUISTO, MANUTENZIONE, NOLEGGIO ED ESERCIZIO AUTOVETTURE(SPESE OBBLIGATORIE)- UTENZE ECANONI
01	11	D0500_S	ACQUISTO, MANUTENZIONE, NOLEGGIO ED ESERCIZIO AUTOVETTURE (SPESE OBBLIGATORIE)- SPESE PERACQUISTI
01	11	E0500_S	ACQUISTO, MANUTENZIONE, NOLEGGIO ED ESERCIZIO AUTOVETTURE(SPESE OBBLIGATORIE)- SPESE PERACQUISTI CON OPERAZIONI DI LEASING FINANZIARIO
01	11	F0500_S	ACQUISTO, MANUTENZIONE, NOLEGGIO ED ESERCIZIO AUTOVETTURE(SPESE OBBLIGATORIE)- TASSADI CIRCOLAZIONE
01	11	00501_S	ANTICIPAZIONE SPESE PER REGOLARIZZAZIONE SANZIONI,MULTE, OBLAZIONI A CARICO REGIONE (SPESE OBBLIGATORIE) (CAP02438_E)
01	11	00502_S	ACQUISTO, MANUTENZIONE, NOLEGGIO ED ESERCIZIO VEICOLI TECNICI E PROTEZIONE CIVILE (SPESE OBBLIGATORIE)- UTILIZZO BENI DI TERZI
01	11	A0502_S	ACQUISTO, MANUTENZIONE, NOLEGGIO ED ESERCIZIO VEICOLI TECNICI E PROTEZIONE CIVILE (SPESE OBBLIGATORIE)- ALTRI BENI DI CONSUMO
01	11	B0502_S	ACQUISTO, MANUTENZIONE, NOLEGGIO ED ESERCIZIO VEICOLI TECNICI E PROTEZIONE CIVILE (SPESE OBBLIGATORIE)-MANUTENZIONI ORDINARIE
01	11	C0502_S	ACQUISTO, MANUTENZIONE, NOLEGGIO ED ESERCIZIO VEICOLI TECNICI E PROTEZIONE CIVILE (SPESE OBBLIGATORIE)- UTENZE ECANONI
01	11	D0502_S	ACQUISTO, MANUTENZIONE, NOLEGGIO ED ESERCIZIO VEICOLI TECNICI E PROTEZIONE CIVILE (SPESE OBBLIGATORIE)- SPESE PERACQUISTI

Allegato 12

SPESE OBBLIGATORIE BILANCIO 2016 - 2018			
MISSIONE	PROGRAMMA	CAPITOLO	DESCRIZIONE
01	11	E0502_S	ACQUISTO, MANUTENZIONE, NOLEGGIO ED ESERCIZIO VEICOLI TECNICI E PROTEZIONE CIVILE (SPESE OBBLIGATORIE)- SPESE PERACQUISTI CON OPERAZIONI DI LEASING FINANZIARIO
01	11	F0502_S	ACQUISTO, MANUTENZIONE, NOLEGGIO ED ESERCIZIO VEICOLI TECNICI E PROTEZIONE CIVILE (SPESE OBBLIGATORIE)- TASSA DI CIRCOLAZIONE
01	10	00520_S	SPESE PER ACCERTAMENTI SANITARI - SPESEOBBLIGATORIE
01	05	00540_S	SPESE PER TRASPORTI E FACCHINAGGI (SPESEOBBLIGATORIE)
01	11	00560_S	COMPENSI, INDENNITA' E RIMBORSO SPESE AI MEMBRI ESTRANEI ALL'AMM. REG.LE DI CONSIGLI, COMITATI E COMMISSIONI (SPESE OBBLIGATORIE) - CONSULENZE
01	11	A0560_S	COMPENSI, INDENNITA' E RIMBORSO SPESE AI MEMBRI ESTRANEI ALL'AMM. REG.LE DI CONSIGLI, COMITATI E COMMISSIONI (SPESE OBBLIGATORIE) - RIMBORSI
01	11	B0560_S	COMPENSI, INDENNITA' E RIMBORSO SPESE AI MEMBRI ESTRANEI ALL'AMM. REG.LE DI CONSIGLI, COMITATI E COMMISSIONI (SPESE OBBLIGATORIE) -IRAP
01	11	C0560_S	COMPENSI, INDENNITA' E RIMBORSO SPESE AI MEMBRI ESTRANEI ALL'AMM. REG.LE DI CONSIGLI, COMITATI E COMMISSIONI (SPESE OBBLIGATORIE) -ALTRI SERVIZI
01	01	A0600_S	SPESE PER LA STAMPA E PRODUZIONE (ANCHE A MEZZOVIDEO ED ON LINE) DI PUBBLICAZIONI, STUDI, RICERCHE, OPUSCOLI ED INIZIATIVE VARIE E PER LEATTIVITA' PROMOZIONALI A CARICO DELLA REGIONEUMBRIA. (SPESE OBBLIGATORIE).- SERVIZI AUSILIARI
01	01	F0600_S	ONERI DIVERSI RELATIVI ALLE SPESE PER LE ATTIVITA' PROMOZIONALI A CARICO DELLA REGIONE UMBRIA(SPESE OBBLIGATORIE)
01	01	E0600_S	SPESE PER LA STAMPA E PRODUZIONE (ANCHE A MEZZO VIDEO ED ON LINE) DI PUBBLICAZIONI, STUDI, RICERCHE, OPUSCOLI ED INIZIATIVE VARIE E PER LE ATTIVITA' PROMOZIONALI A CARICO DELLA REGIONE UMBRIA. (SPESE OBBLIGATORIE).- IMPOSTA COMUNALE PUBBL. E AFFISSIONI
01	01	D0600_S	SPESE PER LA STAMPA E PRODUZIONE (ANCHE A MEZZOVIDEO ED ON LINE) DI PUBBLICAZIONI, STUDI, RICERCHE, OPUSCOLI ED INIZIATIVE VARIE E PER LE ATTIVITA' PROMOZIONALI A CARICO DELLA REGIONE UMBRIA. (SPESE OBBLIGATORIE).- SERVIZI AUSILIARI
01	01	B0600_S	SPESE PER LA STAMPA E PRODUZIONE (ANCHE A MEZZOVIDEO ED ON LINE) DI PUBBLICAZIONI, STUDI, RICERCHE, OPUSCOLI ED INIZIATIVE VARIE E PER LE ATTIVITA' PROMOZIONALI A CARICO DELLA REGIONE UMBRIA. (SPESE OBBLIGATORIE).- SERVIZI AUSILIARI
01	01	00600_S	SPESE PER LA STAMPA E PRODUZIONE (ANCHE A MEZZOVIDEO ED ON LINE) DI PUBBLICAZIONI, STUDI, RICERCHE, OPUSCOLI ED INIZIATIVE VARIE E PER LE ATTIVITA' PROMOZIONALI A CARICO DELLA REGIONE UMBRIA. (SPESE OBBLIGATORIE).

Allegato 12

SPESE OBBLIGATORIE BILANCIO 2016 - 2018			
MISSIONE	PROGRAMMA	CAPITOLO	DESCRIZIONE
01	01	C0600_S	SPESE PER LA STAMPA E PRODUZIONE (ANCHE A MEZZOVIDEO ED ON LINE) DI PUBBLICAZIONI, STUDI, RICERCHE, OPUSCOLI ED INIZIATIVE VARIE E PER LE ATTIVITA' PROMOZIONALI A CARICO DELLA REGIONE UMBRIA. (SPESE OBBLIGATORIE).- SERVIZI AUSILIARI
01	01	00601_S	SPESE PER LA STAMPA E LA PUBBLICAZIONE DEL BOLLETTINO UFFICIALE DELLA REGIONE UMBRIA. (SPESE OBBLIGATORIE).
01	11	00620_S	SPESE LEGALI E PERITALI - SPESE OBBLIGATORIE
01	11	00625_S	SPESE PER LITI PASSIVE, RINUNZIE E TRANSAZIONI(SPESE OBBLIGATORIE)
01	11	A0625_S	SPESE PER LITI PASSIVE, RINUNZIE E TRANSAZIONI(SPESE OBBLIGATORIE) ALTRE SPESE CORRENTI NAC
01	11	00640_S	SPESE CONTRATTUALI E NOTARILI (SPESA OBBLIGATORIA) IMPOSTA DI REGISTRO E BOLLO
01	11	A0640_S	SPESE CONTRATTUALI E NOTARILI (SPESA OBBLIGATORIA)IMPOSTE TASSE E PROV. ASSIMILATI A CARICO DELL'ENTE
01	03	00660_S	SPESE PER SERVIZI RESI AL TESORIERE (SPESE OBBLIGATORIE)
13	04	00661_S	INTERESSI PASSIVI PER LE ANTICIPAZIONI DI LIQUIDITA' DALLO STATO A VALERE SUL FONDO ANTICIPAZIONE DI LIQUIDITA' DI CUI ALL'ART. 3 DEL D.L. N. 35/2013(ART. 3, D.L. 8 APRILE 2013, N. 35 CONVERTITO DALLA L. 6 GIUGNO 2013, N. 64 - SPESE OBBLIGATORIE
01	04	00680_S	SPESA PER LA GESTIONE DEI TRIBUTI REGIONALI IVI INCLUSA L'ASSISTENZA AI CONTRIBUENTI (SPESE OBBLIGATORIE)
01	04	A0680_S	SPESA PER LA GESTIONE DELLA FISCALITA' PASSIVA E DELL'ATTIVITA' DI RAGIONERIA
01	04	B0680_S	SPESA PER SERVIZI INFORMATICI AFFERENTI L'ACQUISIZIONE DELLE ENTRATE ED I MONITORAGGI DELLA GESTIONE FINANZIARIA
01	08	C0700_S	SPESE PER IMPLEMENTAZIONE, SVILUPPO E GESTIONE DI SISTEMI E PROCEDURE INFORMATICHE. -SERVIZI INFORMATICI E DI TELECOMUNICAZIONE - SOFTWARE
01	08	00700_S	SPESE PER IMPLEMENTAZIONE, SVILUPPO E GESTIONE DI SISTEMI E PROCEDURE INFORMATICHE. - SERVIZI INFORMATICI E DI TELECOMUNICAZIONE
01	08	A0700_S	SPESE PER IMPLEMENTAZIONE, SVILUPPO E GESTIONE DI SISTEMI E PROCEDURE INFORMATICHE. - UTILIZZO BENI DI TERZI
01	08	B0700_S	SPESE PER IMPLEMENTAZIONE, SVILUPPO E GESTIONE DI SISTEMI E PROCEDURE INFORMATICHE. - HARDWARE

Allegato 12

SPESE OBBLIGATORIE BILANCIO 2016 - 2018			
MISSIONE	PROGRAMMA	CAPITOLO	DESCRIZIONE
01	03	C0705_S	SPESE PER ATTIVITA' ISTITUZIONALI CONNESSE ALLA PROGRAMMAZIONE STRATEGICA (SPESA OBBLIGATORIA) -IRAP
01	03	B0705_S	SPESE PER ATTIVITA' ISTITUZIONALI CONNESSE ALLA PROGRAMMAZIONE STRATEGICA (SPESA OBBLIGATORIA) -LAVORO FLESSIBILE
01	03	00705_S	SPESE PER ATTIVITA' ISTITUZIONALI CONNESSE ALLA PROGRAMMAZIONE STRATEGICA (SPESA OBBLIGATORIA) -UTENZE E CANONI
01	03	A0705_S	SPESE PER ATTIVITA' ISTITUZIONALI CONNESSE ALLA PROGRAMMAZIONE STRATEGICA (SPESA OBBLIGATORIA) -SERVIZI DI FORMAZIONE
01	10	00720_S	SPESE PER COLLABORATORI DELLA REGIONE CON RAPPORTI DIVERSI DA QUELLI DI IMPIEGO. L.R.23.3.81 N.14- SPESE OBBLIGATORIE - CONSULENZE
01	10	A0720_S	SPESE PER COLLABORATORI DELLA REGIONE CON RAPPORTI DIVERSI DA QUELLI DI IMPIEGO.L.R.23.3.81N.14 -SPESE OBBLIGATORIE CONTR. SOC. EFFETTIVI A CARICO ENTE
01	10	B0720_S	SPESE PER COLLABORATORI DELLA REGIONE CON RAPPORTI DIVERSI DA QUELLI DI IMPIEGO.L.R.23.3.81N.14 - SPESE OBBLIGATORIE. - IRAP
01	10	C0720_S	SPESE PER COLLABORATORI DELLA REGIONE CON RAPPORTI DIVERSI DA QUELLI DI IMPIEGO.L.R.23.3.81N.14 - SPESE OBBLIGATORIE. - LAVORO FLESSIBILE
01	01	E0855_S	SPESE PER L'ESPLETAMENTO DELLE ELEZIONI AMMINISTRATIVE REGIONALI CONTR.SOC. A CARICO ENTE (SPESA OBBLIGATORIA)
01	01	G0855_S	SPESE PER L'ESPLETAMENTO DELLE ELEZIONI AMMINISTRATIVE REGIONALI - TRASF. CORR. AMM. CENTRALI (SPESA OBBLIGATORIA)
01	01	H0855_S	SPESE PER L'ESPLETAMENTO DELLE ELEZIONI AMMINISTRATIVE REGIONALI (SPESA OBBLIGATORIA) RAPPRES. ORGANIZZ. EVENTI, PUBBLICITA' E SERVIZI PER TRASFERTA
01	01	D0855_S	SPESE PER L'ESPLETAMENTO DELLE ELEZIONIAMMINISTRATIVE REGIONALI (SPESA OBBLIGATORIA). -TRASF. CORR. AMM.NI LOCALI
01	01	F0855_S	SPESE PER L'ESPLETAMENTO DELLE ELEZIONI AMMINISTRATIVE REGIONALI - IRAP (SPESA OBBLIGATORIA)
01	01	B0855_S	SPESE PER L'ESPLETAMENTO DELLE ELEZIONI AMMINISTRATIVE REGIONALI (SPESA OBBLIGATORIA). -ORGANI E INCARICHI ISTITUZIONALI
01	01	A0855_S	SPESE PER L'ESPLETAMENTO DELLE ELEZIONI AMMINISTRATIVE REGIONALI (SPESA OBBLIGATORIA). -ALTRI BENI DI CONSUMO
01	01	00855_S	SPESE PER L'ESPLETAMENTO DELLE ELEZIONI AMMINISTRATIVE REGIONALI (SPESA OBBLIGATORIA). -RETRIBUZIONI IN DENARO
01	01	C0855_S	SPESE PER L'ESPLETAMENTO DELLE ELEZIONI AMMINISTRATIVE REGIONALI (SPESA OBBLIGATORIA). -ALTRI SERVIZI

Allegato 12

SPESE OBBLIGATORIE BILANCIO 2016 - 2018			
MISSIONE	PROGRAMMA	CAPITOLO	DESCRIZIONE
01	01	E0880_S	SPESE PER LO SVOLGIMENTO DEGLI ISTITUTI DI PARTECIPAZIONE ALLE FUNZIONI DELLE ISTITUZIONI REGIONALI-L.R. 16/2/2010 N. 14 TRASF. CORR. AMM. CENTRALI(SPESE OBBLIGATORIE)
01	01	00880_S	SPESE PER LO SVOLGIMENTO DEGLI ISTITUTI DI PARTECIPAZIONE ALLE FUNZIONI DELLE ISTITUZIONI REGIONALI- L.R. 16/2/2010 N. 14 (SPESEOBBLIGATORIE) - RETRIBUZIONI IN DENARO
01	01	A0880_S	SPESE PER LO SVOLGIMENTO DEGLI ISTITUTI DI PARTECIPAZIONE ALLE FUNZIONI DELLE ISTITUZIONI REGIONALI- L.R. 16/2/2010 N. 14 (SPESEOBBLIGATORIE) - ALTRI BENI DI CONSUMO
01	01	B0880_S	SPESE SVOLGIM. ISTITUTI DI PARTECIPAZ. ALLEFUNZ. DELLE ISTITUZIONI REG.LI- L.R. 16/2/2010 N.14 (SPESE OBBLIGATORIE) SPESE PER LO SVOLGIM.DEGLI ISTITUTI DI PARTECIPAZ. ALLE FUNZIONI DELLE ISTITUZ. REGIONALI- L.R. 16/2/2010 N. 14 (SPESEOBBLIGATORIE) - ORGA
01	01	C0880_S	SPESE PER LO SVOLGIMENTO DEGLI ISTITUTI DI PARTECIPAZIONE ALLE FUNZIONI DELLE ISTITUZIONI REGIONALI- L.R. 16/2/2010 N. 14 (SPESEOBBLIGATORIE) - ALTRI SERVIZI
01	01	D0880_S	SPESE PER LO SVOLGIMENTO DEGLI ISTITUTI DI PARTECIPAZIONE ALLE FUNZIONI DELLE ISTITUZIONI REGIONALI- L.R. 16/2/2010 N. 14 (SPESEOBBLIGATORIE) - TRASF. CORR. AMM.NI LOCALI
13	04	02241_S	SPESE PER IL FINANZIAMENTO DEGLI ONERI DERIVANTI DA AZIONI RISARCITORIE PENDENTI RELATIVE ALLE GESTIONI LIQUIDATORIE EX ULSS ANNO 1994 E PRECEDENTI
01	04	06000_S	SGRAVI E RIMBORSI DI QUOTE INDEBITE O INESIGIBILI DI IMPOSTE E TASSE ERARIALI, DI TRIBUTI REGIONALIE DI ENTRATE VARIE INDEBITAMENTE RISCOSE(SPESEOBBLIGATORIE) - RIMBORSO DI IMPOSTE E TASSE DI NATURA CORRENTE
01	04	A6000_S	SGRAVI E RIMBORSI DI QUOTE INDEBITE O INESIGIBILI DI IMPOSTE E TASSE ERARIALI, DI TRIBUTI REGIONALIE DI ENTRATE VARIE INDEBITAMENTE RISCOSE(SPESEOBBLIGATORIE) - RIMB. DI PARTE CORRENTE AIMPRESE DI SOMME NON DOVUTE O INCASSATE IN ECCESSO
01	04	B6000_S	SGRAVI E RIMBORSI DI QUOTE INDEBITE O INESIGIBILI DI IMPOSTE E TASSE ERARIALI, DI TRIBUTI REGIONALIE DI ENTRATE VARIE INDEBITAMENTE RISCOSE(SPESEOBBLIGATORIE) - RIMB. DI PARTE CORRENTE AFAMIGLIE DI SOMME NON DOVUTE O INCASSATE IN ECCESSO
01	04	C6000_S	SGRAVI E RIMBORSI DI QUOTE INDEBITE O INESIGIBILI DI IMPOSTE E TASSE ERARIALI, DI TRIBUTI REGIONALI E DI ENTRATE VARIE INDEBITAMENTE RISCOSE. RIMB. SOMME NON DOVUTE (SPESE OBBLIGATORIE) -
01	04	06015_S	SPESE PER REGOLAZIONI FINANZIARIE STATO-REGIONI IN ATTUAZIONE DEL FEDERALISMO FISCALE.

Allegato 12

SPESE OBBLIGATORIE BILANCIO 2016 - 2018			
MISSIONE	PROGRAMMA	CAPITOLO	DESCRIZIONE
01	04	06016_S	IVA A DEBITO SU ATTIVITA' COMMERCIALI VERS. IVA A DEBITO PER GEST. COMMERCIALI
01	05	B6020_S	TASI A CARICO DELLA REGIONE
01	11	C6020_S	ALTRE IMPOSTE, TASSE E PROVENTI ASSIMILATI CARICO DELLA REGIONE
01	05	06020_S	IMPOSTA COMUNALE SUGLI IMMOBILI DELLA REGIONE
01	05	A6020_S	IMPOSTA MUNICIPALE PROPRIA A CARICO DELLA REGIONE
01	04	06025_S	VERSAMENTO ALL'ERARIO DI IMPOSTA SUL VALORE AGGIUNTO A DEBITO SU CESSIONI DI BENI E PRESTAZIONI DI SERVIZI INERENTI L'ATTIVITA' COMMERCIALE SVOLTA DALLA REGIONE UMBRIA-(SPESEOBBLIGATORIE).
01	04	A6025_S	IVA COMUNITARIA
14	01	06045_S	FONDI PER LA COPERTURA DEL RISCHIO CONNESSO AL RILASCIO DI GARANZIE PRESTATE IN VIA PRINCIPALE O SUSSIDIARIA DALLA REG. A FAVORE DI ENTI, ISTITUTI, COOP. ED ALTRI SOGGETTI PER LA CONTRAZIONE DEI MUTUI DESTINATI AL FUNZIONAM. DI SPESE RIENTRANTI NELLE COMPETENZE REG.LI (ART.32, L.R. 13/2000).
01	04	06061_S	FONDI REISCRITTI PER FAR FRONTE AL PAGAMENTO DI DEBITI CANCELLATI PER PERENZIONE AMMINISTRATIVA DA STANZIAMENTI DI PARTITE DI GIRO (ART. 42,3COMMA,L.R.28/2/2000 N. 13).
01	10	06074_S	SPESE PER LA CORRESPONSIONE DI INCENTIVI DA RICONOSCERE ALL'AVVOCATURA INTERNA REGIONALE. ART.37,CCNL DEL 23/12/99.SPESA OBBLIGATORIA. - RETRIBUZ. IN DENARO
01	10	A6074_S	SPESE PER LA CORRESPONSIONE DI INCENTIVI DA RICONOSCERE ALL'AVVOCATURA INTERNA REGIONALE.ART.37,CCNL DEL 23/12/99.SPESA OBBLIGATORIA. - CONTRIB. SOCIALI
01	10	B6074_S	SPESE PER LA CORRESPONSIONE DI INCENTIVI DA RICONOSCERE ALL'AVVOCATURA INTERNA REGIONALE.ART.37,CCNL DEL 23/12/99.SPESA OBBLIGATORIA. - IRAP
01	10	C6074_S	SPESE PER LA CORRESPONSIONE DI INCENTIVI DA RICONOSCERE ALL'AVVOCATURA INTERNA REGIONALE.ART.37,CCNL DEL 23/12/99.SPESA OBBLIGATORIA - IMPOSTE TASSE A CARICO ENTE N.A.C.

Allegato 12

SPESE OBBLIGATORIE BILANCIO 2016 - 2018			
MISSIONE	PROGRAMMA	CAPITOLO	DESCRIZIONE
50	01	A6080_S	INTERESSI PASSIVI DI PREAMMORTAMENTO E AMMORTAMENTO DI MUTUI PASSIVI. (SPESE OBBLIGATORIE). - INT. PASSIVI SU TITOLI OBBLIGAZIONARI A MEDIO LUNGO TERMINE IN VALUTA DOMESTICA
50	01	06080_S	INTERESSI PASSIVI DI PREAMMORTAMENTO E AMMORTAMENTO DI MUTUI PASSIVI. (SPESE OBBLIGATORIE). - INT. PASSIVI SU FINANZ. A MEDIO LUNGO TERMINE A IMPRESE
60	01	06085_S	INTERESSI PASSIVI SU ANTICIPAZIONI DI CASSA FATTE DAL TESORIERE (ART.32 L.R. 3/5/1978 N.23)(SPESE OBBLIGATORIA)
20	02	06101_S	ACCANTONAMENTI AL FONDO CREDITI DI DUBBIA ESIGIBILITA' - PARTE CORRENTE
20	01	06102_S	PERDITE POTENZIALI PER SPESE CORRENTI A CARICO DELLA REGIONE
20	01	06104_S	FONDO RISCHI SPESE LEGALI - PARTE CORRENTE
13	04	09717_S	RIMBORSO DELLE ANTICIPAZIONI DI LIQUIDITA' DALLO STATO A VALERE SUL FONDO ANTICIPAZIONE DI LIQUIDITA' DI CUI ALL'ART. 3 DEL D.L. N. 35/2013(ART. 3,D.L. 8 APRILE 2013, N. 35, CONVERTITO DALLA L. 6 GIUGNO 2013, N. 64 - SPESE OBBLIGATORIE
20	02	09721_S	ACCANTONAMENTI AL FONDO CREDITI DI DUBBIA ESIGIBILITA' - PARTE INVESTIMENTI
20	02	09722_S	PERDITE POTENZIALI PER SPESE IN CONTO CAPITALE A CARICO DELLA REGIONE
20	01	09724_S	FONDO RISCHI SPESE LEGALI - PARTE CAPITALE
50	02	09790_S	RATE AMMORTAMENTO DI MUTUI PASSIVI (SPESE OBBLIGATORIE) RIMB. MUTUI E ALTRI FINANZ. A MEDIO LUNGO TERMINE A IMPRESE
50	02	A9790_S	RATE AMMORTAMENTO DI MUTUI PASSIVI (SPESE OBBLIGATORIE) - RIMB. TITOLI OBBLIGAZIONARI A MEDIO LUNGO TERMINE IN VALUTA DOMESTICA
50	02	B9790_S	RATE AMMORTAMENTO DI MUTUI PASSIVI (SPESE OBBLIGATORIE) ACCANTONAMENTO AL FONDO DI AMMORTAMENTO PER RIMBORSO QUOTA CAPITALE PRESTITO BULLET
60	01	09792_S	ESTINZIONE ANTICIPAZIONE DI CASSA CONCESSA DAL TESORIERE REGIONALE AI SENSI DELL'ART.79DELLA L.R. 28.2.2000 N.13. (SPESE OBBLIGATORIE).



Regione Umbria

ALLEGATO 13

**ELENCO DELLE SPESE CHE POSSONO ESSERE FINANZIATE
CON IL FONDO DI RISERVA PER SPESE IMPREVISTE**

BILANCIO DI PREVISIONE 2016-2018

Allegato 13**Elenco delle spese che possono essere finanziate con il fondo di riserva per spese impreviste**

Sono da considerare impreviste:

1. Spese per interventi a seguito di calamità naturali ed emergenze derivanti da dissesti idrogeologici ed eventi alluvionali
2. Spese per il soccorso e la protezione civile aventi carattere di urgenza e legati ad eventi non programmabili o prevedibili



Regione Umbria

ALLEGATO 14

**TABELLA DIMOSTRATIVA DEL DISAVANZO DERIVANTE DA
DEBITO AUTORIZZATO E NON CONTRATTO**

BILANCIO DI PREVISIONE 2016-2018

Allegato 14)

Disavanzo da debito autorizzato e non contratto al 31/12/2014	169.434.490,37
Impegni presunti a dimostrazione del disavanzo dell'esercizio 2015 al 31/12/2015	32.500.000,00
Totale	201.934.490,37

**SPESE DI INVESTIMENTO IN CONTO CAPITALE FINANZIATI DA AUTORIZZAZIONE ALL'INDEBITAMENTO
bilanci 2009-2010-2011-2014-2015**

Missione	Programma	Cap.	Descrizione capitolo	Importo 2009	Importo 2010	Importo 2011	Importo 2014	Importo 2015
01	06	06500/1900_S	SPESE PER L'ACQUISTO, LA COSTRUZIONE, LA SISTEMAZIONE, L'ADATTAMENTO E LA MANUTENZIONE STRAORDINARIA DI BENI IMMOBILI REGIONALI.-INTERVENTI SU BENI IMMOBILI GESTITI DALLAREGIONE - BENI IMMOBILI	0,00	0,00	0,00	0,00	14.000.000,00
01	06	06500/1905_S	SPESE PER L'ACQUISTO, LA COSTRUZIONE, LA SISTEMAZIONE, L'ADATTAMENTO E LA MANUTENZIONE STRAORDINARIA DI BENI IMMOBILI REGIONALI. INTERVENTI SU BENI IMMOBILI GESTITI DALL'ADISU.	1.651.626,00	5.540.840,00	700.000,00	5.255.525,04	7.500.000,00
01	06	06505/1911_S	INTERVENTI CONNESSI ALLA VALORIZZAZIONE DEL PATRIMONIO DELLA REGIONE E DELLE AZIENDE SANITARIE LOCALI - L.R. 18.4.97 N.14.- SPESE PER VALOR. BENI IMM. E INTERV.FINAL. RIUSO O ALIEN.PATR.IMM. -	3.824.503,95	3.889.159,74	1.487.841,54	300.000,00	500.000,00
18	01	08700_S	CONCESSIONE DI CONTRIBUTI AGLI ENTI LOCALI PER IL SOSTEGNO AI PROGRAMMI DI SVILUPPO E QUALIFICAZIONE DEI SERVIZI DI LORO COMPETENZA IN ESECUZIONE DEL PATTO DI STABILITA' FISCALE E TARIFFARIO L.R. 20/07/2004, N. 11.	2.186.452,20	1.000.000,00	2.000.000,00	0,00	0,00
08	01	07003_S	CONTRIBUTI IN C/CAPITALE PER INTERVENTI RICOMPRESI ALL'INTERNO DI PROGRAMMI URBANI COMPLESSI -ART. 70 L.R. 21/01/2015, N. 1	174.600,00	174.600,00	174.600,00	0,00	0,00
04	01	08900_S	ATTUAZIONE DI INTERVENTI IN MATERIA DI OPERE PUBBL. REALIZZATE DA ENTI LOC.TERRIT. ENTI PUBBL. IVI COMPRESI CONS. PUBL. COMUN. MONTANE E SOC. A PARTEC.STAT. NONCHE' DA ALTRI SOGG.INDIVIDUATI DAI PROGR.PLUR. OO.PP. L.R.20.5.86 N.19 - CONTR.INVESTIM. AMM.NI LOCALI.	2.624.600,00	0,00	0,00	0,00	0,00
04	01	08901_S	SPESE PER IL FINANZIAMENTO DI INTERVENTI RELATIVI AI LAVORI PUBBLICI E OPERE PUBBLICHE E DI PUBBLICA UTILITA' DI CUI ALL'ART. 5, C. 4, L.R.21/01/2010,N. 3. - CONTR. INVESTIM. AMM.NI LOCALI	0,00	2.624.600,00	4.124.600,00	0,00	0,00
09	02	08904_S	FONDO PER LA TUTELA E LA VALORIZZAZIONE DEI BENI AMBIENTALI, DEL PAESAGGIO E DELLE BELLEZZE NATURALI. (L.R. 6.3.1985 N.7)	0,00	0,00	0,00	0,00	0,00
11	02	09240_S	SPESE PER L'APPRESTAMENTO DEI MATERIALI E ATTREZZATURE PER LE NECESSITA' PIU' URGENTI IN CASO DI PUBBLICHE CALAMITA' DI COMPETENZA REGIONALEE PER ALTRI INTERVENTI DI SOCCORSO. (L.R.5.12.1978,N.65). CONTR. INVESTIM. AMM.NI LOCALI	365.477,37	374.824,99	0,00	0,00	0,00
09	01	08553_S	SPESE PER LE FUNZIONI E COMPITI TRASFERITI IN MATERIA DI DEMANIO IDRICO - DPCM 13/11/2000-	0,00	0,00	0,00	800.000,00	500.000,00
10	05	07377_S	TRASFERIMENTI IN FAVORE DI COMUNI, PROVINCE ED ALTRI ENTI PUBBLICI PER SPESE PER L'ESERCIZIO DI FUNZIONI E COMPITI IN MATERIA DI VIABILITA'.	18.721.438,50	0,00	0,00	0,00	0,00

SPESE DI INVESTIMENTO IN CONTO CAPITALE FINANZIATI DA AUTORIZZAZIONE ALL'INDEBITAMENTO
bilanci 2009-2010-2011-2014-2015

Missione	Programma	Cap.	Descrizione capitolo	Importo 2009	Importo 2010	Importo 2011	Importo 2014	Importo 2015
10	05	07378_S	CONTRIBUTI DELLA REGIONE PER LA PROGETTAZIONE E LA REALIZZAZIONE DI INFRASTRUTTURE PER LA MOBILITA' REGIONALE. ART 171, CC. 1,2,3,4 E 5 L.R. 21/01/2015, N. 1	226.700,00	16.927.015,15	24.646.200,00	7.300.000,00	6.000.000,00
10	05	07409_S	SPESE PER INVESTIMENTI RELATIVI ALL'ATTUAZIONE DEI SERVIZI FERROVIARI. ART. 32, COMMA 2, LETT.B)DEL-LA L.R. 18.11.1998, N. 37.	1.025.000,00	1.316.259,92	325.000,00	0,00	0,00
10	04	09005_S	CONTRIBUTI AI COMUNI PER IL FINANZIAM. DELLA SPESA RELATIVA ALLA REALIZZAZIONE DEI PARCHEGGI DI CUI ALL'ART.3 DELLA LEGGE 24.3.89 N.122. (FINAN-ZIAMENTO CON FONDI STATALI)	0,00	0,00	0,00	0,00	0,00
16	01	08330_S	FONDO PER GLI INVESTIMENTI DELLE COMUNITA' MONTANE E AGENZIA FORESTALE REGIONALE - L.R.9.3.00 N.19,L.R. 24/09/2003, N.18, ARTT. 19 E 75,L.R.23/12/2011, N. 18	3.929.132,80	3.935.400,00	3.935.400,00	1.700.000,00	2.000.000,00
09	02	08425_S	CONTRIBUTI IN CONTO CAPITALE PER INIZIATIVE NATURALISTICHE. ART.16 L.R. 19.11.2001 N.28 - CONTR.INVESTIM. AMM.NI LOCALI.	0,00	0,00	0,00	0,00	0,00
16	01	07663/2360_S	SPESE PER INTERVENTI PUBBLICI NEL SETTOREDELL'IR-RIGAZIONE E DELLA BONIFICA.- INTERVENTI DIIRRIGAZIONE -	0,00	0,00	0,00	0,00	1.000.000,00
16	01	07704_S	SPESE PER CONTRIBUTI A FAVORE DEI CONSORZI DI BONIFICA E DELLE COMUNITA' MONTANE PER LA MANUTENZIONE STRAORDINARIA E SISTEMAZIONE DELLE OPERE DI BONIFICA. ART. 5,COMMA 1,LETT.a),b),d),e),f),g),i) E j) DELLA L.R.23/12/2004, N. 30.	0,00	0,00	0,00	0,00	0,00
04	03	06645_S	SPESE PER GLI INTERVENTI DI CONSERVAZIONE E MIGLIORAMENTO DEL PATRIMONIO REGIONALE DI EDILIZIA SCOLASTICA. L.R. 29.5.80 N.63. - CONTRIB.INVESTIMENTI AMM.NI LOCALI.	2.308.200,00	2.258.200,00	0,00	0,00	0,00
06	01	06891_S	CONTRIBUTI IN CONTO INTERESSI E IN CONTO CAPITALE NELLA SPESA PER INTERVENTI DI EDILIZIA SPORTIVA-LR. 21/97 - CONTR. INVESTIM. AMM.NILOCALI.	0,00	0,00	0,00	0,00	0,00
06	01	06892_S	CONTRIBUTI IN CONTO CAPITALE AD ENTI LOCALI IN MATERIA DI IMPIANTISTICA SPORTIVA . ART. 25DELLAL.R. 23.09.2009, N. 19.	1.041.498,71	0,00	500.000,00	900.000,00	500.000,00
05	01	06824_S	CONTRIBUTI IN C/CAPITALE PER L'EDIFICAZ., IL CONSOLIDAMENTO, IL RESTAURO E LA RISTRUTTURAZIONE DEGLI ISTIT. E DEI SERVIZI INERENTI BIBLIOT., ARCHIVI STORICI, CENTRI DI DOCUMENTAZIONE, MEDIATECHE DI ENTI LOCALI E DI INTERESSE REG.LE - ART.20 C.3LETT.A)LR.3/5/90 N.	0,00	0,00	134.200,00	0,00	0,00
05	01	06833_S	INTERVENTI PER LA SALVAGUARDIA E VALORIZZAZIONE DEI BENI CULTURALI CONNESSI AL SISTEMA MUSEALE REGIONALE - L.R.22/12/2003, N.24.	0,00	88.000,00	178.000,00	0,00	500.000,00
13	07	07217_S	SPESE PER IL FINANZIAMENTO DEGLI INVESTIMENTI DEL SERVIZIO SANITARIO REGIONALE. L.R.26/05/2004N.7,ART.1.	11.538.700,00	13.313.594,46	11.138.700,00	0,00	0,00
13	05	07237/8020	SPESE PER IL LOTTO COMPLETAMENTO OSPEDALE SILVESTRINI DI PERUGIA. LEGGE 67/88. ACCORDO DI PROGRAMMA - FINANZIAMENTO CON FONDI PROPRI REGIONALI.	0,00	0,00	0,00	0,00	0,00
13	05	07260/8020	SPESE PER LA REALIZZAZIONE DEL NUOVO OSPEDALE DI TODI - MARSCIANO. LEGGE 67/88.- FINANZIAMENTO CONFONDI PROPRI REGIONALI.	0,00	0,00	0,00	0,00	0,00

SPESE DI INVESTIMENTO IN CONTO CAPITALE FINANZIATI DA AUTORIZZAZIONE ALL'INDEBITAMENTO
bilanci 2009-2010-2011-2014-2015

Missione	Programma	Cap.	Descrizione capitolo	Importo 2009	Importo 2010	Importo 2011	Importo 2014	Importo 2015
13	05	07180/8020	ACCORDO DI PROGRAMMA EX ART. 20 L.N. 67/88 - ANNO2013 - OSPEDALE CITTA DI CASTELLO: INTERVENTI VARI- QUOTA 5% REGIONE.	0,00	0,00	0,00	48.046,78	0,00
13	05	07181/8020	ACCORDO DI PROGRAMMA EX ART. 20 L.N. 67/88 - ANNO2013 - CITTA DI CASTELLO SEDE DIP EX INAM:ADEGUAMENTO STRUTTURALE ED IMPIANTISTICO - QUOTA5% REGIONE	0,00	0,00	0,00	24.385,25	0,00
13	05	07182/8020	ACCORDO DI PROGRAMMA EX ART. 20 L.N. 67/88 - ANNO2013 - RIQUALIFICAZIONE OSPEDALE CASTIGLIONE DEL LAGO - QUOTA 5% REGIONE.	0,00	0,00	0,00	227.141,12	0,00
13	05	07183/8020	ACCORDO DI PROGRAMMA EX ART. 20 L.N. 67/88 - ANNO2013 - RIQUALIFICAZIONE OSPEDALE DI CITTA DELLA PIEVE - QUOTA 5% REGIONE.	0,00	0,00	0,00	81.086,57	0,00
13	05	07184/8020	ACCORDO DI PROGRAMMA EX ART. 20 L.N. 67/88 - ANNO2013 - ACQUISTO TECNOLOGIE ED ARREDI ASSISTENZA OSPEDALIERA AREA DISTRETTUALE DEL LAGO TRASIMENO -QUOTA 5% REGIONE.	0,00	0,00	0,00	156.325,20	0,00
13	05	07185/8020	ACCORDO DI PROGRAMMA EX ART. 20 L.N. 67/88 - ANNO2013 - RSA S. MARGHERITA: ADEGUAMENTO IMPIANTI DPR 14.1.97 - QUOTA 5% REGIONE.	0,00	0,00	0,00	59.400,00	0,00
13	05	07186/8020	ACCORDO DI PROGRAMMA EX ART. 20 L.N. 67/88 - ANNO2013 - ACQUISIZIONE ATTREZZATURE AZIENDA U.S.L. UMBRIA 1 - QUOTA 5% REGIONE.	0,00	0,00	0,00	36.705,26	0,00
13	05	07189/8020	ACCORDO DI PROGRAMMA EX ART. 20 L.N. 67/88 - ANNO2013 -AGGIORNAMENTO APPARECCHIATURE AZIENDA U.S.LUMBRIA 2 - QUOTA 5% REGIONE.	0,00	0,00	0,00	54.421,05	0,00
13	05	07190/8020	ACCORDO DI PROGRAMMA EX ART. 20 L.N. 67/88 -ANNO2013 - OSPEDALE CASCIA: INTERVENTI DI NATURA EDILIZIA - QUOTA 5% REGIONE.	0,00	0,00	0,00	8.876,32	0,00
13	05	07191/8020	ACCORDO DI PROGRAMMA EX ART. 20 L.N. 67/88 - ANNO2013 - OSPEDALE SAN MATTEO DEGLI INFERMI-SPOLETO, STUDI INFRAMOENIA E SERVIZIO TRASFUSIONALE- AZIENDA U.S.L. UMBRIA N.2 - QUOTA 5%REGIONE.	0,00	0,00	0,00	8.400,00	0,00
13	05	07192/8020	ACCORDO DI PROGRAMMA EX ART. 20 L.N. 67/88 -ANNO2013 - CASA DELLA SALUTE TREVÌ: ADEMPIMENTI NORME SICUREZZA AMBIENTI DI LAVORO - QUOTA 5%REGIONE.	0,00	0,00	0,00	4.631,58	0,00
13	05	07193/8020	ACCORDO DI PROGRAMMA EX ART. 20 L.N. 67/88 -ANNO2013 - ACQUISIZIONE COMPENDIO SAN CARLO INS POLETO, QUOTA 5% REGIONE.	0,00	0,00	0,00	31.263,16	0,00
13	05	07194/8020	ACCORDO DI PROGRAMMA EX ART. 20 L.N. 67/88 - ANNO2013 -DIGITALIZZAZIONI IMMAGINI AZIENDA U.S.L. UMBRIA 2 - QUOTA 5% REGIONE.	0,00	0,00	0,00	48.481,05	0,00
13	05	07195/8020	ACCORDO DI PROGRAMMA EX ART. 20 L.N. 67/88 - ANNO 2013 - OSPEDALE NARNI AMELIA - QUOTA 5%REGIONE.	0,00	0,00	0,00	373.723,29	0,00
13	05	07196/8020	ACCORDO DI PROGRAMMA EX ART. 20 L.N. 67/88 - ANNO2013 - ADEGUAMENTO ANTISISMICO AZIENDA OSPEDALIERA PERUGIA - QUOTA 5% REGIONE.	0,00	0,00	0,00	208.631,58	0,00

SPESE DI INVESTIMENTO IN CONTO CAPITALE FINANZIATI DA AUTORIZZAZIONE ALL'INDEBITAMENTO
bilanci 2009-2010-2011-2014-2015

Missione	Programma	Cap.	Descrizione capitolo	Importo 2009	Importo 2010	Importo 2011	Importo 2014	Importo 2015
13	05	07198/8020	ACCORDO DI PROGRAMMA EX ART. 20 L.N. 67/88 - ANNO2013 - ACQUISIZIONE ATTREZZATURE VARIE AZIENDA OSPEDALIERA TERNI - QUOTA 5% REGIONE.	0,00	0,00	0,00	24.625,11	0,00
13	05	07199/8020	ACCORDO DI PROGRAMMA EX ART. 20 L.N. 67/88 - ANNO2013 - DIAGNOSTICA PER IMMAGINI E RADIOLOGIA -AZIENDA OSPEDALIERA TERNI - QUOTA 5% REGIONE.	0,00	0,00	0,00	230.000,00	0,00
13	05	07200/8020	ACCORDO DI PROGRAMMA EX ART. 20 L.N. 67/88 - ANNO2013 - COSTRUZIONE DEL BUNKER PER NUOVO ACCELERATORE LINEARE - AZIENDA OSPEDALIERA TERNI - QUOTA 5%REGIONE	0,00	0,00	0,00	125.000,00	0,00
13	05	07201/8020	ACCORDO DI PROGRAMMA EX ART. 20 L.N. 67/88 - ANNO2013 - MEDICINA NUCLEARE IN CONTINUITA CON PET-TAC, AZIENDA OSPEDALIERA TERNI - QUOTA 5%REGIONE.	0,00	0,00	0,00	45.257,99	0,00
13	05	07202/8020	ACCORDO DI PROGRAMMA EX ART. 20 L.N. 67/88 - ANNO 2013 RISANAMENTO CONSERVATIVO E MESSA INSICUREZZA DELLE FACCIATE DEL COMPLESSO OSPEDALIERO TERNI, QUOTA 5% REGIONE.	0,00	0,00	0,00	61.841,68	0,00
13	05	07203/8020	ACCORDO DI PROGRAMMA EX ART. 20 L.N. 67/88 - ANNO2013- LAVORI DI RISTRUTTURAZIONE DI ALCUNI SERVIZI DEL PRESIDIO OSPEDALIERO - AZIENDA OSPEDALIERA DI TERNI - QUOTA 5% REGIONE.	0,00	0,00	0,00	97.285,65	0,00
13	05	07212/8020	ACCORDO DI PROGRAMMA EX ART. 20 L.N. 67/88 - ANNO2013 - LAVORI DI RISTRUTTURAZIONE DI ALCUNI SERVIZI DEL PRESIDIO OSPEDALIERO - AZIENDA OSPEDALIERA DI TERNI - QUOTA 5% REGIONE.	0,00	0,00	0,00	3.703,95	0,00
13	05	07213/8020	ACCORDO DI PROGRAMMA EX ART.20 L.67/88 - ANNO 2013 INTERVENTO DI NATURA EDILIZIA E DI COMPLETAMENTO PRESSO HOSPICE DI SPOLETO-RECINZIONE AREA PERTINENZIALE - AZ. USL N. 2 - QUOTA 5%REGIONE.	0,00	0,00	0,00	2.019,74	0,00
13	05	07214/8020	ACCORDO DI PROGRAMMA EX ART.20 L.67/88 - ANNO 2013 OSPEDALE SAN MATTEO DEGLI INFERMI-SPOLETO PRONTO SOCCORSO - AZ. USL N.2 - QUOTA 5% REGIONE.	0,00	0,00	0,00	7.875,00	0,00
13	05	07218/8020	ACCORDO DI PROGRAMMA EX ART.20 L.67/88 - ANNO 2013, LAVORI DI RISTRUTTURAZIONE SERVIZIO ANATOMIA PATOLOGICA - AZ. OSPEDALIERA DI TERNI-QUOTA 5%REGIONE.	0,00	0,00	0,00	30.872,67	0,00
13	07	07208_S	CONTRIBUTI ALLE AZIENDE USL PER ATTREZZARE GABINETTI ODONTOIATRICI IDONEI ALLO SVOLGIMENTO DELS ERVIZIO DI ASSISTENZA ODONTOIATRICA ED ORTESICA - L.R. 07/05/2008, N. 7.	300.000,00	0,00	0,00	0,00	0,00
13	07	07310_S	CONTRIBUTI AI COMUNI, COMUNITA' MONTANE E LORO CONSORZI PER IL RISANAMENTO, COSTRUZIONE E GESTIONE DELLE STRUTT. DI RICOVERO PER GLI ANIMALI DI AFFEZIONE E DEI CANILI PUBBLICI - L.R.19.7.94N.19-	158.000,00	158.000,00	158.000,00	0,00	0,00
Totale				50.075.929,53	51.600.494,26	49.502.541,54	18.255.525,04	32.500.000,00



Regione Umbria

ALLEGATO 15

**ELENCO DEGLI INTERVENTI PROGRAMMATI PER SPESE DI
INVESTIMENTO FINANZIATI CON RICORSO AL DEBITO E
CON LE RISORSE DISPONIBILI**

BILANCIO DI PREVISIONE 2016-2018

Allegato 15

Elenco degli interventi programmati per spese di investimento finanziati con ricorso all'indebitamento

MISSIONE	PROGRAMMA	CAPITOLO	DESCRIZIONE	2016
01 SERVIZI ISTITUZIONALI, GENERALI E DI GESTIONE	06 UFFICIO TECNICO	06500/1900_S	SPESE PER L'ACQUISTO, LA COSTRUZIONE, LA SISTEMAZIONE, L'ADATTAMENTO E LA MANUTENZIONE STRAORDINARIA DI BENI IMMOBILI REGIONALI.- INTERVENTI SU BENI IMMOBILI GESTITI DALLA REGIONE - BENI IMMOBILI	1.000.000,00
04 ISTRUZIONE E DIRITTO ALLO STUDIO	04 ISTRUZIONE UNIVERSITARIA	00937_S	SPESE DI INVESTIMENTO CONNESSE ALLO SVOLGIMENTO DEI SERVIZI PER IL DIRITTO ALLO STUDIO UNIVERSITARIO - ART. 18, C. 3, LETT. A) L.R. 28/03/2006, N. 6 -CONTRIB. INVEST. AMM. LOCALI	1.124.119,20
16 AGRICOLTURA, POLITICHE AGROALIMENTARI E PESCA	01 SVILUPPO DEL SETTORE AGRICOLO E DEL SISTEMA AGROALIMENTARE	08330_S	FONDO PER GLI INVESTIMENTI DELLE COMUNITA' MONTANE E AGENZIA FORESTALE REGIONALE - L.R.9.3.00 N.19.L.R. 24/09/2003, N.18, ARTT. 19 E 75, L.R.23/12/2011, N. 18	2.200.000,00
06 POLITICHE GIOVANILI, SPORT E TEMPO LIBERO	01 SPORT E TEMPO LIBERO	06892_S	CONTRIBUTI IN CONTO CAPITALE AD ENTI LOCALI IN MATERIA DI IMPIANTISTICA SPORTIVA - ART. 25 DELLA L.R. 23.09.2009, N. 19.	500.000,00
05 TUTELA E VALORIZZAZIONE DEI BENI E ATTIVITA' CULTURALI	01 VALORIZZAZIONE DEI BENI DI INTERESSE STORICO	06893_S	INTERVENTI PER LA SALVAGUARDIA E VALORIZZAZIONE DEI BENI CULTURALI CONNESSI AL SISTEMA MUSEALE REGIONALE - L.R.22/12/2003, N.24.	500.000,00
10 TRASPORTI E DIRITTO ALLA MOBILITA'	05 VIABILITA' E INFRASTRUTTURE STRADALI	07378_S	CONTRIBUTI DELLA REGIONE PER LA PROGETTAZIONE E LA REALIZZAZIONE DI INFRASTRUTTURE PER LA MOBILITA' REGIONALE. ART 171, CC. 1,2,3,4 E 5 L.R. 21/01/2015, N. 1	3.000.000,00
13 TUTELA DELLA SALUTE	05 SERVIZIO SANITARIO REGIONALE - INVESTIMENTI SANITARI	07204/8020_S	ART. 20, C. 2 - ACCORDO DI PROGRAMMA INTEGRATIVO EX ART. 20 L.N. 67/88 - ANNO 2016 - OSPEDALE DI CITTA' DI CASTELLO: ADEGUAMENTO ANTINCENDIO - A.U.S.L. UMBRIA 1 - QUOTA 5% REGIONE - CONTRIB. INVEST. AMM. LOCALI	35.000,00
13 TUTELA DELLA SALUTE	05 SERVIZIO SANITARIO REGIONALE - INVESTIMENTI SANITARI	07207/8020_S	ART. 20, C. 2 - ACCORDO DI PROGRAMMA INTEGRATIVO EX ART. 20 L.N. 67/88 - ANNO 2016 - OSPEDALE DI CITTA' DI CASTELLO: ADEGUAMENTO COPERTURA, SISTEMA FOGNARIO, PARCHEGGIO E VIABILITA' ESTERNA - A.U.S.L. UMBRIA 1 - QUOTA 5% REGIONE - CONTRIB. INVEST. AMM. LOCALI	50.000,00
13 TUTELA DELLA SALUTE	05 SERVIZIO SANITARIO REGIONALE - INVESTIMENTI SANITARI	07209/8020_S	ART. 20, C. 2 - ACCORDO DI PROGRAMMA INTEGRATIVO EX ART. 20 L.N. 67/88 - ANNO 2016 - RSA SEPELLI: ADEGUAMENTO IMPIANTI DPR 14.1.97- A.U.S.L. UMBRIA 1 - QUOTA 5% REGIONE- CONTRIB. INVEST. AMM. LOCALI	35.000,00
13 TUTELA DELLA SALUTE	05 SERVIZIO SANITARIO REGIONALE - INVESTIMENTI SANITARI	07219/8020_S	ART. 20, C. 2 - ACCORDO DI PROGRAMMA INTEGRATIVO EX ART. 20 L.N. 67/88 - ANNO 2016 - NUOVO CENTRO DI SALUTE CASTIGLIONE DEL LAGO - A.U.S.L. UMBRIA 1 - QUOTA 5% REGIONE - CONTRIB. INVEST. AMM. LOCALI	100.000,00
13 TUTELA DELLA SALUTE	05 SERVIZIO SANITARIO REGIONALE - INVESTIMENTI SANITARI	07220/8020_S	ART. 20, C. 2 - ACCORDO DI PROGRAMMA INTEGRATIVO EX ART. 20 L.N. 67/88 - ANNO 2016 - ACQUISTO APPARECCHIATURE, ATTREZZATURE ED ARREDI PER IL CENTRO DI SALUTE DI CASTIGLIONE DEL LAGO - A.U.S.L. UMBRIA 1 - QUOTA 5% REGIONE - CONTRIB. INVEST. AMM. LOCALI	37.800,00

Allegato 15

Elenco degli interventi programmati per spese di investimento finanziati con ricorso all'indebitamento

MISSIONE	PROGRAMMA	CAPITOLO	DESCRIZIONE	2016
13 TUTELA DELLA SALUTE	05 SERVIZIO SANITARIO REGIONALE - INVESTIMENTISANITARI	07223/8020_S	ART. 20, C. 2 - ACCORDO DI PROGRAMMA INTEGRATIVO EX ART. 20 L.N. 67/88 - ANNO 2016 - REALIZZAZIONE STRUTTURA PER CURE PALLIATIVE (HOSPICE) C/O EX PADIGLIONE MASSARI (PG) - A.U.S.L. UMBRIA 1 - QUOTA 5% REGIONE - CONTRIB. INVEST. AMMIN. LOCALI	75.000,00
13 TUTELA DELLA SALUTE	05 SERVIZIO SANITARIO REGIONALE - INVESTIMENTISANITARI	07224/8020_S	ART. 20, C. 2 - ACCORDO DI PROGRAMMA INTEGRATIVO EX ART. 20 L.N. 67/88 - ANNO 2016 - ACQUISTO APPARECCHIATURE, ATTREZZATURE ED ARREDI PER HOSPICE (PG) A.U.S.L. UMBRIA 1 - QUOTA 5% REGIONE - CONTRIB. INVEST. AMMINISTR. LOCALI	20.000,00
13 TUTELA DELLA SALUTE	05 SERVIZIO SANITARIO REGIONALE - INVESTIMENTISANITARI	07227/8020_S	ART. 20, C. 2 - ACCORDO DI PROGRAMMA INTEGRATIVO EX ART. 20 L.N. 67/88 - ANNO 2016 - ADEGUAMENTO IMPIANTI DM 19/03/2015 STRUTTURE DI PROPRIETA' - QUOTA 5% REGIONE - CONTRIB. INVEST. AMMIN. LOCALI	100.000,00
13 TUTELA DELLA SALUTE	05 SERVIZIO SANITARIO REGIONALE - INVESTIMENTISANITARI	07228/8020_S	ART. 20, C. 2 - ACCORDO DI PROGRAMMA INTEGRATIVO EX ART. 20 L.N. 67/88 - ANNO 2016 - ACQUISTO APPARECCHIATURE, ARREDI, TECNOLOGIE E SISTEMI INFORMATICI PER NUOVO CENTRO DI SALUTE DI MONTELUCE (PERUGIA) - A.U.S.L. UMBRIA 1 - QUOTA 5% REGIONE - CONTRIB. INVEST. AMM. LOC	25.000,00
13 TUTELA DELLA SALUTE	05 SERVIZIO SANITARIO REGIONALE - INVESTIMENTISANITARI	07229/8020_S	ART. 20, C. 2 - ACCORDO DI PROGRAMMA INTEGRATIVO EX ART. 20 L.N. 67/88 - ANNO 2016 - APPARECCHIATURE, TECNOLOGIE E SISTEMI INFORMATICI - A.U.S.L. UMBRIA 1 - QUOTA 5% REGIONE - CONTRIB. INVEST. AMM. LOCALI	25.000,00
13 TUTELA DELLA SALUTE	05 SERVIZIO SANITARIO REGIONALE - INVESTIMENTISANITARI	07233/8020_S	ART. 20, C. 2 - ACCORDO DI PROGRAMMA INTEGRATIVO EX ART. 20 L.N. 67/88 - ANNO 2016 - ACQUISTO PER AGGIORNAMENTO E/O ADEGUAMENTO APPARECCHIATURE, ATTREZZATURE, AMBULANZE PER SERVIZI VARI - A.U.S.L. UMBRIA 1 - QUOTA 5% REGIONE - CONTRIB. INVEST. AMMIN. LOCALI	34.072,50
13 TUTELA DELLA SALUTE	05 SERVIZIO SANITARIO REGIONALE - INVESTIMENTISANITARI	07234/8020_S	ART. 20, C. 2 - ACCORDO DI PROGRAMMA INTEGRATIVO EX ART. 20 L.N. 67/88 - ANNO 2016 - ACQUISTO APPARECCHIATURE, ATTREZZATURE ED ARREDI PER SERVIZI VARI UBICATI C/O STRUTTURE SANITARIE TERRITORIALI - A.U.S.L. UMBRIA 1 - QUOTA 5% REGIONE - CONTRIB. INVEST. AMM. LOCALI	21.583,54
13 TUTELA DELLA SALUTE	05 SERVIZIO SANITARIO REGIONALE - INVESTIMENTISANITARI	07238/8020_S	ART. 20, C. 2 - ACCORDO DI PROGRAMMA INTEGRATIVO EX ART. 20 L.N. 67/88 - ANNO 2016 - ACQUISTO APPARECCHIATURE, ATTREZZATURE ED ARREDI PER OSPEDALE DI CITA' DI CASTELLO - A.U.S.L. UMBRIA 1 - QUOTA 5% REGIONE - CONTRIB. INVEST. AMMIN. LOCALI	82.853,70
13 TUTELA DELLA SALUTE	05 SERVIZIO SANITARIO REGIONALE - INVESTIMENTISANITARI	07239/8020_S	ART. 20, C. 2 - ACCORDO DI PROGRAMMA INTEGRATIVO EX ART. 20 L.N. 67/88 - ANNO 2016 - ACQUISTO APPARECCHIATURE, ATTREZZATURE ED ARREDI PER OSPEDALE DI BRANCA - A.U.S.L. UMBRIA 1 - QUOTA 5% REGIONE - CONTRIB. INVEST. AMMIN. LOCALI	46.202,50

Allegato 15

Elenco degli interventi programmati per spese di investimento finanziati con ricorso all'indebitamento

MISSIONE	PROGRAMMA	CAPITOLO	DESCRIZIONE	2016
13 TUTELA DELLA SALUTE	05 SERVIZIO SANITARIO REGIONALE - INVESTIMENTI SANITARI	07261/8020_S	ART. 20, C. 2 - ACCORDO DI PROGRAMMA INTEGRATIVO EX ART. 20 L.N. 67/88-ANNO 2016-ACQUISTO APPARECCHIATURE, ATTREZZATURE ED ARREDI PER OSPEDALE DI UMBERTIDE - A.U.S.L. UMBRIA 1 - QUOTA 5% REGIONE- CONTRIB. INVEST. AMMIN. LOCALI	14.385,00
13 TUTELA DELLA SALUTE	05 SERVIZIO SANITARIO REGIONALE - INVESTIMENTI SANITARI	07262/8020_S	ART. 20, C. 2 - ACCORDO DI PROGRAMMA INTEGRATIVO EX ART. 20 L.N. 67/88-ANNO 2016-ACQUISTO APPARECCHIATURE, ATTREZZATURE ED ARREDI PER OSPEDALE CASTIGLIONE DEL LAGO - A.U.S.L. UMBRIA 1 - QUOTA 5% REGIONE- CONTRIB. INVEST. AMMIN. LOCALI	9.187,50
13 TUTELA DELLA SALUTE	05 SERVIZIO SANITARIO REGIONALE - INVESTIMENTI SANITARI	07263/8020_S	ART. 20, C. 2 - ACCORDO DI PROGRAMMA INTEGRATIVO EX ART. 20 L.N. 67/88-ANNO 2016-ACQUISTO APPARECCHIATURE, ATTREZZATURE ED ARREDI PER OSPEDALE DI ASSISI- A.U.S.L. UMBRIA 1 - QUOTA 5% REGIONE- CONTRIB. INVEST. AMMIN. LOCALI	4.725,00
13 TUTELA DELLA SALUTE	05 SERVIZIO SANITARIO REGIONALE - INVESTIMENTI SANITARI	07264/8020_S	ART. 20, C. 2 - ACCORDO DI PROGRAMMA INTEGRATIVO EX ART. 20 L.N. 67/88-ANNO 2016-ACQUISTO APPARECCHIATURE, ATTREZZATURE ED ARREDI PER PASSIGNANO- A.U.S.L. UMBRIA 1 - QUOTA 5% REGIONE- CONTRIB. INVEST. AMMIN. LOCALI	2.100,00
13 TUTELA DELLA SALUTE	05 SERVIZIO SANITARIO REGIONALE - INVESTIMENTI SANITARI	07265/8020_S	ART. 20, C. 2 - ACCORDO DI PROGRAMMA INTEGRATIVO EX ART. 20 L.N. 67/88-ANNO 2016-ACQUISTO APPARECCHIATURE, ATTREZZATURE ED ARREDI PER OSPEDALE MVT- A.U.S.L. UMBRIA 1 - QUOTA 5% REGIONE- CONTRIB. INVEST. AMMIN. LOCALI	12.915,00
13 TUTELA DELLA SALUTE	05 SERVIZIO SANITARIO REGIONALE - INVESTIMENTI SANITARI	07266/8020_S	ART. 20, C. 2 - ACCORDO DI PROGRAMMA INTEGRATIVO EX ART. 20 L.N. 67/88-ANNO 2016-ACQUISTO APPARECCHIATURE, ATTREZZATURE ED ARREDI PER RSA SEPPILLI - A.U.S.L. UMBRIA 1 - QUOTA 5% REGIONE- CONTRIB. INVEST. AMMIN. LOCALI	3.675,00
13 TUTELA DELLA SALUTE	05 SERVIZIO SANITARIO REGIONALE - INVESTIMENTI SANITARI	07267/8020_S	ART. 20, C. 2 - ACCORDO DI PROGRAMMA INTEGRATIVO EX ART. 20 L.N. 67/88-ANNO 2016-OSP.CASCIA: COMPLETAMENTO OPERE ANTINCENDIO CON RIQUALIFICAZIONE FUNZIONALE, ABBATTIMENTO BARRIERE ARCHITETTONICHE - A.U.S.L. UMBRIA 2 - QUOTA 5% REGIONE - CONTRIB. INVEST. AMMIN. LOC	31.214,96
13 TUTELA DELLA SALUTE	05 SERVIZIO SANITARIO REGIONALE - INVESTIMENTI SANITARI	07268/8020_S	ART. 20, C. 2 - ACCORDO DI PROGRAMMA INTEGRATIVO EX ART. 20 L.N. 67/88-ANNO 2016 - ACQUISTO IMMOBILE FOLIGNO DA DESTINARE A SERVIZI SANITARI - A.U.S.L. UMBRIA 2 - QUOTA 5% REGIONE- CONTRIB. INVEST. AMMIN. LOCALI	50.000,00
13 TUTELA DELLA SALUTE	05 SERVIZIO SANITARIO REGIONALE - INVESTIMENTI SANITARI	07269/8020_S	ART. 20, C. 2 - ACCORDO DI PROGRAMMA INTEGRATIVO EX ART. 20 L.N. 67/88-ANNO 2016-PUNTO EROGAZIONE S.MONTEFALCO - ADEGUAMENTO ANTINCENDIO, ANTISISMICO E DI MIGLIORAMENTO ENERGETICO. INTERVENTO DI MANUTENZIONE STRAORDINARIA - A.U.S.L. UMBRIA 2 - QUOTA 5% REGIO	28.600,00

Allegato 15

Elenco degli interventi programmati per spese di investimento finanziati con ricorso all'indebitamento

MISSIONE	PROGRAMMA	CAPITOLO	DESCRIZIONE	2016
13 TUTELA DELLA SALUTE	05 SERVIZIO SANITARIO REGIONALE - INVESTIMENTISANITARI	07271/8020_S	ART. 20, C. 2 - ACCORDO DI PROGRAMMA INTEGRATIVO EX ART. 20 L.N. 67/88-ANNO 2016-ACQUISIZIONE BENI INFORMATICI - A.U.S.L. UMBRIA 2 - QUOTA 5% REGIONE-CONTRIB. INVEST. AMM. LOCALI	11.256,62
13 TUTELA DELLA SALUTE	05 SERVIZIO SANITARIO REGIONALE - INVESTIMENTISANITARI	07272/8020_S	ART. 20, C. 2 - ACCORDO DI PROGRAMMA INTEGRATIVO EX ART. 20 L.N. 67/88-ANNO 2016-ADEGUAMENTO TECNOLOGICO: TECNOLOGIA PER AMBULATORI SPECIALISTICI TERRITORIALI (OCULISTICA, OTORINOLARINGOIATRIA, CARDIOLOGIA, ODONTOIATRICA, NEUROLOGIA)-A.U.S.L. UMBRIA 2 QUOTA	40.000,00
13 TUTELA DELLA SALUTE	05 SERVIZIO SANITARIO REGIONALE - INVESTIMENTISANITARI	07273/8020_S	ART. 20, C. 2 - ACCORDO DI PROGRAMMA INTEGRATIVO EX ART. 20 L.N. 67/88-ANNO 2016-ADEGUAMENTO TECNOLOGICO: SOSTITUZIONE TC OSPEDALI AZIENDALI PER AGGIORNAMENTO TECNOLOGIA - A.U.S.L. UMBRIA 2 - QUOTA 5%REGIONE - CONTRIB. INVEST. AMM. LOCALI	40.000,00
13 TUTELA DELLA SALUTE	05 SERVIZIO SANITARIO REGIONALE - INVESTIMENTISANITARI	07274/8020_S	ART. 20, C. 2 - ACCORDO DI PROGRAMMA INTEGRATIVO EX ART. 20 L.N. 67/88-ANNO 2016-ADEGUAMENTO TECNOLOGICO: SOSTITUZIONE APPARECCHI RADIOLOGICI - A.U.S.L.UMBRIA 2 - QUOTA 5% REGIONE-CONTRIB. INVEST. AMM.LOCALI	36.750,00
13 TUTELA DELLA SALUTE	05 SERVIZIO SANITARIO REGIONALE - INVESTIMENTISANITARI	07275/8020_S	ART. 20, C. 2 - ACCORDO DI PROGRAMMA INTEGRATIVO EX ART. 20 L.N. 67/88-ANNO 2016-ADEGUAMENTO TECNOLOGICO: SOSTITUZIONE RMN PO ORVIETO NON PIU' RIPARABILE A.U.S.L. UMBRIA 2 - QUOTA 5% REGIONE- CONTRIB. INVEST. AMMIN. LOCALI	35.000,00
13 TUTELA DELLA SALUTE	05 SERVIZIO SANITARIO REGIONALE - INVESTIMENTISANITARI	07276/8020_S	ART. 20, C. 2 - ACCORDO DI PROGRAMMA INTEGRATIVO EX ART. 20 L.N. 67/88-ANNO 2016 - ARREDI PER SERVIZI TERRITORIALI - A.U.S.L. UMBRIA 2 -QUOTA 5% REGIONE CONTRIB. INVEST. AMM. LOCALI	41.750,00
13 TUTELA DELLA SALUTE	05 SERVIZIO SANITARIO REGIONALE - INVESTIMENTISANITARI	07277/8020_S	ART. 20, C. 2 - ACCORDO DI PROGRAMMA INTEGRATIVO EX ART. 20 L.N. 67/88-ANNO 2016 - ISTRUUTT. PER TRASFERIMENTO FARMACIA CON ALLEST. CAMERA BIANCA E LABORATORIO PREPARAZIONE GALENICI - AZ. OSPEDALIERA DIPERUGIA - QUOTA 5% REGIONE CONTRIB. INVEST. AMM.LOCALI	66.800,00
13 TUTELA DELLA SALUTE	05 SERVIZIO SANITARIO REGIONALE - INVESTIMENTISANITARI	07278/8020_S	ART. 20, C. 2 - ACCORDO DI PROGRAMMA INTEGRATIVO EX ART. 20 L.N. 67/88-ANNO 2016 - SOSTITUZIONE ACCELERATORE LINEARE COMPRENSIVO DI LAVORI STRUTTURALI ED IMPIANTISTICI - AZ. OSPEDALIERA DI PERUGIA - QUOTA 5% REGIONE - CONTRIB. INVEST. AMM. LOCALI	135.000,00
13 TUTELA DELLA SALUTE	05 SERVIZIO SANITARIO REGIONALE - INVESTIMENTISANITARI	07279/8020_S	ART. 20, C. 2 - ACCORDO DI PROGRAMMA INTEGRATIVO EX ART. 20 L.N. 67/88-ANNO 2016 - SOSTITUZIONE ANGIOGRAFO EMOdinamica COMPRENSIVO LAVORI STRUTTURALI ED IMPIANTISTICI AZ. OSPEDALIERA DI PERUGIA - QUOTA5% REGIONE - CONTRIB. INVEST. AMM. LOCALI	55.000,00
13 TUTELA DELLA SALUTE	05 SERVIZIO SANITARIO REGIONALE - INVESTIMENTISANITARI	07281/8020_S	ART. 20, C. 2 - ACCORDO DI PROGRAMMA INTEGRATIVO EX ART. 20 L.N. 67/88-ANNO 2016 - ADEGUAMENTO ANTINCENDIO CPI, ELEVATORI, IMPIANTI ELETTRICI, COMPARTI MANUTENZIONI. LOTTO 2 - AZ. OSPEDALIERA DI TERNI -QUOTA 5% REGIONE - CONTRIB. INVEST. AMM. LOCALI	80.000,00

Allegato 15

Elenco degli interventi programmati per spese di investimento finanziati con ricorso all'indebitamento

MISSIONE	PROGRAMMA	CAPITOLO	DESCRIZIONE	2016
13 TUTELA DELLA SALUTE	05 SERVIZIO SANITARIO REGIONALE - INVESTIMENTISANITARI	07282/8020_S	ART. 20, C. 2 - ACCORDO DI PROGRAMMA INTEGRATIVO EX ART. 20 L.N. 67/88-ANNO 2016 - LAVORI PER REALIZZAZIONE DI IMPIANTI DI SPEDIMENTO INCENDI AUTOMATICI E MANUALI - AZ. OSPEDALIERA DI TERNI - QUOTA 5% REGIONE - CONTRIB. INVEST. - AMM. LOCALI	45.000,00
13 TUTELA DELLA SALUTE	05 SERVIZIO SANITARIO REGIONALE - INVESTIMENTISANITARI	07283/8020_S	ART. 20, C. 2 - ACCORDO DI PROGRAMMA INTEGRATIVO EX ART. 20 L.N. 67/88-ANNO 2016 - COMPLETAMENTO DEL RISANAMENTO CONSERVATIVO PER LA MESSA IN SICUREZZA DELLE FACCIATE DEGLI EDIFICI DEL COMPLESSO OSPEDALIERO - AZ. OSPEDALIERA DI TERNI - QUOTA 5% REGIONE/CONTRI	30.000,00
13 TUTELA DELLA SALUTE	05 SERVIZIO SANITARIO REGIONALE - INVESTIMENTISANITARI	07292/8020_S	ART. 20, C. 2 - ACCORDO DI PROGRAMMA INTEGRATIVO EX ART. 20 L.N. 67/88-ANNO 2016 - INNOVAZIONE ICT - REGIONE UMBRIA - QUOTA 5% REGIONE CONTRIB. INVEST. - AMM. LOCALI	147.989,48
13 TUTELA DELLA SALUTE	05 SERVIZIO SANITARIO REGIONALE - INVESTIMENTISANITARI	07293/8020_S	ART. 20, C. 2 - DELIBERA CIPE N.16/2013-ANNO 2016- ADEGUAMENTO IMPIANTISTICO PRESSO L'OSPEDALE DI UMBERTIDE - AZIENDA USL UMBRIA 1 - QUOTA 5% REGIONE - CONTRIB. INVEST. - AMM. LOCALI	34.500,00
13 TUTELA DELLA SALUTE	05 SERVIZIO SANITARIO REGIONALE - INVESTIMENTISANITARI	07294/8020_S	ART. 20, C. 2 - DELIBERA CIPE N.16/2013-ANNO 2016-ADEGUAMENTO ALLE NORME DI PREVENZIONE INCENDI DEL P.O. DI NORCIA, SITO IN NORCIA-AZIENDA USL UMBRIA2 - QUOTA 5% REGIONE - CONTRIB. INVEST. - AMM. LOCALI	22.290,00
13 TUTELA DELLA SALUTE	05 SERVIZIO SANITARIO REGIONALE - INVESTIMENTISANITARI	07295/8020_S	ART. 20, C. 2 - DELIBERA CIPE N.16/2013-ANNO 2016-ADEGUAMENTO ALLE NORME DI PREVENZIONE INCENDI DELLA STRUTTURA "SIM INFANZIA" PER NEUROPSICOLOGIA IN TERNI - AZIENDA USL UMBRIA 2 - QUOTA 5% REGIONE CONTRIB. INVEST. - AMM. LOCALI	10.250,00
			TOTALE	10.000.000,00

Elenco degli interventi programmati per spese di investimento finanziati con le risorse disponibili

MISSIONE	DESCRIZIONE MISSIONE	PROGRAMMA	DESCRIZIONE PROGRAMMA	CAPITOLO	DESCRIZIONE CAPITOLO	FINANZIAMENTO CON RISORSE	2016	2017	2018
01	SERVIZI ISTITUZIONALI, GENERALI E DI GESTIONE	01	ORGANI ISTITUZIONALI	C0175_5	SPESE PER L'INFORMAZIONE E LA COMUNICAZIONE. L.R.11.1.2000 N.3 - SOFTWARE	PROPRIE	45.000,00	45.000,00	45.000,00
01	SERVIZI ISTITUZIONALI, GENERALI E DI GESTIONE	01	ORGANI ISTITUZIONALI	D0600_5	SPESE PER LA STAMPA E PRODUZIONE (ANCHE A MEZZOVIDEO ED ON LINE) DI PUBBLICAZIONI, STUDI, RICERCHE, OPUSCOLI ED INIZIATIVE VARIE E PER LE ATTIVITA' PROMOZIONALI A CARICO DELLA REGIONEUMBRIA. (SPESE OBBLIGATORIE), SERVIZI AUSILIARI	PROPRIE	30.000,00	30.000,00	30.000,00
01	SERVIZI ISTITUZIONALI, GENERALI E DI GESTIONE	03	GESTIONE ECONOMICA, FINANZIARIA, PROGRAMMAZIONE, PROVVEDITORATO	B0420_5	ACQUISTO, MANUTENZIONE E RIPARAZIONE DI MOBILI EDARREDI, DI MACCHINE ED ATTREZZATURE VARIE PER GLIUFFICI (SPESE OBBLIGATORIE) - MOBILI E ARREDI	PROPRIE	10.000,00	10.000,00	10.000,00
01	SERVIZI ISTITUZIONALI, GENERALI E DI GESTIONE	03	GESTIONE ECONOMICA, FINANZIARIA, PROGRAMMAZIONE, PROVVEDITORATO	B0480_5	ACQUISTO LIBRI GIORNALI RIVISTE ED ALTREPUBBLICAZIONI INSERZIONI REDAZIONALI - ALTRI BENIMATERIALI	PROPRIE	10.000,00	10.000,00	10.000,00
01	SERVIZI ISTITUZIONALI, GENERALI E DI GESTIONE	03	GESTIONE ECONOMICA, FINANZIARIA, PROGRAMMAZIONE, PROVVEDITORATO	C0420_5	ACQUISTO, MANUTENZIONE E RIPARAZIONE DI MOBILI EDARREDI, DI MACCHINE ED ATTREZZATURE VARIE PER GLIUFFICI (SPESE OBBLIGATORIE) - IMPIANTI EMACCHINARI	PROPRIE	5.000,00	5.000,00	5.000,00
01	SERVIZI ISTITUZIONALI, GENERALI E DI GESTIONE	03	GESTIONE ECONOMICA, FINANZIARIA, PROGRAMMAZIONE, PROVVEDITORATO	D0420_5	ACQUISTO, MANUTENZIONE E RIPARAZIONE DI MOBILI EDARREDI, DI MACCHINE ED ATTREZZATURE VARIE PER GLIUFFICI (SPESE OBBLIGATORIE) -ATTREZZATURE	PROPRIE	1.000,00	-	-
01	SERVIZI ISTITUZIONALI, GENERALI E DI GESTIONE	03	GESTIONE ECONOMICA, FINANZIARIA, PROGRAMMAZIONE, PROVVEDITORATO	E0420_5	ACQUISTO, MANUTENZIONE E RIPARAZIONE DI MOBILI EDARREDI, DI MACCHINE ED ATTREZZATURE VARIE PER GLIUFFICI (SPESE OBBLIGATORIE) - MACCHINE PER UFFICIO	PROPRIE	5.000,00	5.000,00	5.000,00
01	SERVIZI ISTITUZIONALI, GENERALI E DI GESTIONE	03	GESTIONE ECONOMICA, FINANZIARIA, PROGRAMMAZIONE, PROVVEDITORATO	F0420_5	ACQUISTO, MANUTENZIONE E RIPARAZIONE DI MOBILI EDARREDI, DI MACCHINE ED ATTREZZATURE VARIE PER GLIUFFICI (SPESE OBBLIGATORIE) - HARDWARE	PROPRIE	4.000,00	-	-
01	SERVIZI ISTITUZIONALI, GENERALI E DI GESTIONE	03	GESTIONE ECONOMICA, FINANZIARIA, PROGRAMMAZIONE, PROVVEDITORATO	H0460_5	SPESE D'UFFICIO - ACQUISTO IMPIANTI EMACCHINARI	PROPRIE	50.000,00	74.420,00	74.420,00
01	SERVIZI ISTITUZIONALI, GENERALI E DI GESTIONE	03	GESTIONE ECONOMICA, FINANZIARIA, PROGRAMMAZIONE, PROVVEDITORATO	J0460_5	SPESE D'UFFICIO - ACQUISTO HARDWARE	PROPRIE	190.000,00	150.000,00	150.000,00
01	SERVIZI ISTITUZIONALI, GENERALI E DI GESTIONE	03	GESTIONE ECONOMICA, FINANZIARIA, PROGRAMMAZIONE, PROVVEDITORATO	K0460_5	SPESE D'UFFICIO - ACQUISTO ALTRI BENIMATERIALI	PROPRIE	50.000,00	-	-
01	SERVIZI ISTITUZIONALI, GENERALI E DI GESTIONE	08	STATISTICA E SISTEMI INFORMATIVI	B0698_5	SPESE PER LA COMMUNITY NETWORK EX ART. 10L.R.8/2011. - HARDWARE	PROPRIE	100.000,00	100.000,00	100.000,00
01	SERVIZI ISTITUZIONALI, GENERALI E DI GESTIONE	08	STATISTICA E SISTEMI INFORMATIVI	E0698_5	SPESE PER LA COMMUNITY NETWORK EX ART. 10L.R.8/2011. - SOFTWARE	PROPRIE	50.000,00	50.000,00	50.000,00
01	SERVIZI ISTITUZIONALI, GENERALI E DI GESTIONE	11	ALTRI SERVIZI GENERALI	C0351_5	SPESE PER LA TELEFONIA. SPESE OBBLIGATORIE. -HARDWARE	PROPRIE	20.000,00	20.000,00	20.000,00
01	SERVIZI ISTITUZIONALI, GENERALI E DI GESTIONE	11	ALTRI SERVIZI GENERALI	D0502_5	ACQUISTO, MANUTENZIONE, NOLEGGIO ED ESERCIZIOVEICOLI TECNICI E PROTEZIONE CIVILE(SPESE OBBLIGATORIE) - SPESE PER ACQUISTI	PROPRIE	15.000,00	15.000,00	15.000,00
01	SERVIZI ISTITUZIONALI, GENERALI E DI GESTIONE	12	POLITICA REGIONALE UNITARIA PER I SERVIZIISTITUZIONALI, GENERALI E DI GESTIONE	06744/8020_5	POR FESR 2014-2020: Assistenza Tecnica - Spese/capitale -Cofinanziamento regionale	PROPRIE	49.650,00	49.650,00	49.650,00
01	SERVIZI ISTITUZIONALI, GENERALI E DI GESTIONE	12	POLITICA REGIONALE UNITARIA PER I SERVIZIISTITUZIONALI, GENERALI E DI GESTIONE	06744/8020_5	POR FESR 2014-2020: Assistenza Tecnica - Spese/capitale -Finanziamento Stato -Fondo dirotazione ex legge 183/87. (RIF. CAP. 02995_E)	Vincolate	125.140,36	115.850,00	115.850,00
01	SERVIZI ISTITUZIONALI, GENERALI E DI GESTIONE	12	POLITICA REGIONALE UNITARIA PER I SERVIZIISTITUZIONALI, GENERALI E DI GESTIONE	06744/8038_5	POR FESR 2014-2020: Assistenza Tecnica - Spese/capitale -Finanziamento con Fondi comunitariFESR. (RIF. CAP.02996_E)	Vincolate	178.771,94	165.500,00	165.500,00
01	SERVIZI ISTITUZIONALI, GENERALI E DI GESTIONE	12	POLITICA REGIONALE UNITARIA PER I SERVIZIISTITUZIONALI, GENERALI E DI GESTIONE	A5850_5	PAR FSC 2007-2013-ASSE II-AZIONE II.5.IREALIZZAZIONE DI PROCEDURE E SERVIZI DIE-GOVERNMENT ASOSTEGNO DEL FUNZIONAMENTO DELLAP. A. -SOFTWARE	Vincolate	630,42	-	-
01	SERVIZI ISTITUZIONALI, GENERALI E DI GESTIONE	12	POLITICA REGIONALE UNITARIA PER I SERVIZIISTITUZIONALI, GENERALI E DI GESTIONE	A6744/8020_5	POR FESR 2014-2020: ASSISTENZA TECNICA - SPESEC/CAPITALE -COFINANZIAMENTO REGIONALE - HARDWARE	PROPRIE	2.850,00	2.850,00	2.850,00
01	SERVIZI ISTITUZIONALI, GENERALI E DI GESTIONE	12	POLITICA REGIONALE UNITARIA PER I SERVIZIISTITUZIONALI, GENERALI E DI GESTIONE	A6744/8025_5	POR FESR 2014-2020: ASSISTENZA TECNICA - SPESEC/CAPITALE - FINANZIAMENTO STATO - FONDO DI ROTAZIONEEX LEGGE 183/87. - HARDWARE. (RIF. CAP. 02995_E)	Vincolate	6.650,00	6.650,00	6.650,00

Elenco degli interventi programmati per spese di investimento finanziati con le risorse disponibili

MISSIONE	DESCRIZIONE MISSIONE	PROGRAMMA	DESCRIZIONE PROGRAMMA	CAPITOLO	DESCRIZIONE CAPITOLO	FINANZIAMENTO CON RISORSE	2016	2017	2018
01	SERVIZI ISTITUZIONALI, GENERALI E DI GESTIONE	12	POLITICA REGIONALE UNITARIA PER I SERVIZI ISTITUZIONALI, GENERALI E DI GESTIONE	A6744/8038_5	POR FESR 2014-2020- ASSISTENZA TECNICA - SPESEC/CAPITALE-FINANZIAMENTO CON FONDI COMUNITARI FESR/HARDWARE - (RIF. CAP. 02996_E)	Vincolate	9.500,00	9.500,00	9.500,00
01	SERVIZI ISTITUZIONALI, GENERALI E DI GESTIONE	12	POLITICA REGIONALE UNITARIA PER I SERVIZI ISTITUZIONALI, GENERALI E DI GESTIONE	I6722/8025_5	POR FESR 2007/2013 - ASSE 5 - ASSISTENZA TECNICA - ATTIVITA' 5.1.1 - ASSISTENZA TECNICA FINANZIAMENTO FONDI L. 183/87 (RIF. E/UPB 4.03.008 CAP.2994)- HARDWARE	Vincolate	1.138,40	-	-
01	SERVIZI ISTITUZIONALI, GENERALI E DI GESTIONE	12	POLITICA REGIONALE UNITARIA PER I SERVIZI ISTITUZIONALI, GENERALI E DI GESTIONE	I6722/8038_5	POR FESR 2007/2013 - ASSE 5 - ASSISTENZA TECNICA - ATTIVITA' 5.1.1 - ASSISTENZA TECNICA FINANZIAMENTO FONDI COMUNITARI FESR (RIF. E/UPB 4.04.002 CAP.2993)- HARDWARE	Vincolate	861,60	-	-
01	SERVIZI ISTITUZIONALI, GENERALI E DI GESTIONE	12	POLITICA REGIONALE UNITARIA PER I SERVIZI ISTITUZIONALI, GENERALI E DI GESTIONE	K6722/8025_5	POR FESR 2007/2013 - ASSE 5 - ASSISTENZA TECNICA - ATTIVITA' 5.1.1 - ASSISTENZA TECNICA FINANZIAMENTO FONDI L. 183/87 (RIF. E/UPB 4.03.008 CAP.2994)- SOFTWARE	Vincolate	35.366,23	-	-
01	SERVIZI ISTITUZIONALI, GENERALI E DI GESTIONE	12	POLITICA REGIONALE UNITARIA PER I SERVIZI ISTITUZIONALI, GENERALI E DI GESTIONE	K6722/8038_5	POR FESR 2007/2013 - ASSE 5 - ASSISTENZA TECNICA - ATTIVITA' 5.1.1 - ASSISTENZA TECNICA FINANZIAMENTO FONDI COMUNITARI FESR (RIF. E/UPB 4.04.002 CAP.2993)- SOFTWARE	Vincolate	26.770,86	-	-
01	SERVIZI ISTITUZIONALI, GENERALI E DI GESTIONE	12	POLITICA REGIONALE UNITARIA PER I SERVIZI ISTITUZIONALI, GENERALI E DI GESTIONE	M0689_5	PAR FSC 2007-2013-ASSE V-AZIONE V.1.1-REALIZZAZIONE ATTIVITA' DI SUPPORTO ALL'ATTUAZIONE DEL PAR. -SOFTWARE	Vincolate	210.000,00	-	-
01	SERVIZI ISTITUZIONALI, GENERALI E DI GESTIONE	12	POLITICA REGIONALE UNITARIA PER I SERVIZI ISTITUZIONALI, GENERALI E DI GESTIONE	N6722/8025_5	POR FESR 2007/2013 - ASSE 5 - ASSISTENZA TECNICA - ATTIVITA' 5.1.1 - ASSISTENZA TECNICA FINANZIAMENTO FONDI L. 183/87 (RIF. E/UPB 4.03.008 CAP.2994)- CONTRIB. INVESTIM. IMPRESE	Vincolate	11.406,77	-	-
04	ISTRUZIONE E DIRITTO ALLO STUDIO	03	EDILIZIA SCOLASTICA	08876_5	INTERVENTI STRAORDINARI PER L'ATTUAZIONE DI EDIFICI SCOLASTICI PUBBLICI. L.24/12/2007.N.244.ART.276.(RIF. E/UPB 4.03.001 -CAP.2230)	Vincolate	850.000,00	-	276.354,99
05	TUTELA E VALORIZZAZIONE DEI BENI E ATTIVITA' CULTURALI	01	VALORIZZAZIONE DEI BENI DI INTERESSE STORICO	06800_5	ACCORDO DI PROGRAMMA QUADRO SVILUPPO LOCALE -SISTE-MA PRODUTTIVO (BENI CULTURALI) FINANZIAMENTO FONDI DI DELIBERA CIPE N.19/04.PROGRAMMA ACCELERAZIONE.	Vincolate	76.257,21	-	-
05	TUTELA E VALORIZZAZIONE DEI BENI E ATTIVITA' CULTURALI	01	VALORIZZAZIONE DEI BENI DI INTERESSE STORICO	06849_5	INTESA ISTITUZIONALE DI PROGRAMMA - INTERVENTI IN MATERIA DI BENI ED ATTIVITA' CULTURALI - PRIMO ATTO INTEGRATIVO - DELIBERA CIPE N. 35/05. (RIF. E/UPB 4.03.013 -CAP. 1956).	Vincolate	88.468,09	-	-
05	TUTELA E VALORIZZAZIONE DEI BENI E ATTIVITA' CULTURALI	03	POLITICA REGIONALE UNITARIA PER LA TUTELA DEI BENI DELLE ATTIVITA' CULTURALI (SOLO PER LE REGIONI)	06712/8038_5	POR FESR 2007/2013 - ASSE 2 - AMBIENTE - ATTIVITA' 2.2.2 - VALORIZZAZIONE RISORSE AMBIENTALI E CULTURALI FINANZIAMENTO CON FONDI COMUNITARI FESR (RIF. E/UPB 4.04.002 CAP. 2993) - CONTRIBUTI INVESTIMENTI AMM.NI LOCALI	Vincolate	450.000,00	-	-
05	TUTELA E VALORIZZAZIONE DEI BENI E ATTIVITA' CULTURALI	03	POLITICA REGIONALE UNITARIA PER LA TUTELA DEI BENI DELLE ATTIVITA' CULTURALI (SOLO PER LE REGIONI)	06739/8020_5	POR FESR 2014-2020- AZIONE 3.2.1 INDUSTRIACREATIVA -Cofinanziamento regionale	PROPRIE	40.479,00	57.106,00	57.106,00
05	TUTELA E VALORIZZAZIONE DEI BENI E ATTIVITA' CULTURALI	03	POLITICA REGIONALE UNITARIA PER LA TUTELA DEI BENI DELLE ATTIVITA' CULTURALI (SOLO PER LE REGIONI)	06739/8025_5	POR FESR 2014-2020- AZIONE 3.2.1 INDUSTRIACREATIVA - Finanziamento Stato -Fondo di rotazione ex legge 183/87. (RIF. CAP. 02995_E)	Vincolate	227.697,00	133.246,00	133.246,00
05	TUTELA E VALORIZZAZIONE DEI BENI E ATTIVITA' CULTURALI	03	POLITICA REGIONALE UNITARIA PER LA TUTELA DEI BENI DELLE ATTIVITA' CULTURALI (SOLO PER LE REGIONI)	06739/8038_5	POR FESR 2014-2020- AZIONE 3.2.1 INDUSTRIACREATIVA - Finanziamento con Fondi comunitari FESR (RIF. CAP.02996_E)	Vincolate	325.281,00	190.351,00	190.351,00
05	TUTELA E VALORIZZAZIONE DEI BENI E ATTIVITA' CULTURALI	03	POLITICA REGIONALE UNITARIA PER LA TUTELA DEI BENI DELLE ATTIVITA' CULTURALI (SOLO PER LE REGIONI)	06740/8020_5	POR FESR 2014-2020- AZIONE 5.2.1 Miglioramento delle condizioni e degli standard di offerta fruizione del patrimonio culturale- Finanziamento regionale	PROPRIE	215.682,00	287.729,00	287.729,00
05	TUTELA E VALORIZZAZIONE DEI BENI E ATTIVITA' CULTURALI	03	POLITICA REGIONALE UNITARIA PER LA TUTELA DEI BENI DELLE ATTIVITA' CULTURALI (SOLO PER LE REGIONI)	06740/8025_5	POR FESR 2014-2020- AZIONE 5.2.1 Miglioramento delle condizioni e degli standard di offerta fruizione del patrimonio culturale- Finanziamento Stato - Fondo di rotazione ex legge 183/87. (RIF. CAP. 02995_E)	Vincolate	1.174.626,00	671.368,00	671.368,00
05	TUTELA E VALORIZZAZIONE DEI BENI E ATTIVITA' CULTURALI	03	POLITICA REGIONALE UNITARIA PER LA TUTELA DEI BENI DELLE ATTIVITA' CULTURALI (SOLO PER LE REGIONI)	06740/8038_5	POR FESR 2014-2020- AZIONE 5.2.1 Miglioramento delle condizioni e degli standard di offerta fruizione del patrimonio culturale- Finanziamento con Fondi comunitari FESR. (RIF. CAP.02996_E)	Vincolate	1.678.038,00	959.098,00	959.098,00
05	TUTELA E VALORIZZAZIONE DEI BENI E ATTIVITA' CULTURALI	03	POLITICA REGIONALE UNITARIA PER LA TUTELA DEI BENI DELLE ATTIVITA' CULTURALI (SOLO PER LE REGIONI)	06842_5	SPESA PER ACCORDI DI PROGRAMMA QUADRO IN MATERIA DI BENI E ATTIVITA' CULTURALI - SECONDO ATTO INTEGRATIVO. FONDI DELIBERA CIPE N. 3/06.(RIF. E/UPB 4.03.013 -CAP. 1954)	Vincolate	335.586,26	-	-
05	TUTELA E VALORIZZAZIONE DEI BENI E ATTIVITA' CULTURALI	03	POLITICA REGIONALE UNITARIA PER LA TUTELA DEI BENI DELLE ATTIVITA' CULTURALI (SOLO PER LE REGIONI)	07359_5	PAR FSC 2007-2013-ASSE III-AZIONE III.5.2POTENZIAMENTO DELLA QUALITA' E DELLA FRUIBILITA' DEGLI ATTRAATTORI NATURALI E CULTURALI-BENI CULTURALI EA AMBIENTALI. - CONTRIBUTI INVESTIM.AMM.NI LOCALI	Vincolate	9.614.387,50	6.284.149,90	-

Elenco degli interventi programmati per spese di investimento finanziati con le risorse disponibili

MISSIONE	DESCRIZIONE MISSIONE	PROGRAMMA	DESCRIZIONE PROGRAMMA	CAPITOLO	DESCRIZIONE CAPITULO	FINANZIAMENTO CON RISORSE	2016	2017	2018
05	TUTELA E VALORIZZAZIONE DEI BENI E ATTIVITA' CULTURALI	03	POLITICA REGIONALE UNITARIA PER LA TUTELA DEI BENI DELLE ATTIVITA' CULTURALI (SOLO PER LE REGIONI)	07361_5	PAR FSC 2007-2013-ASSE III-AZIONE III.4.1. REALIZZAZIONE DEI SISTEMI PER LA SALVAGUARDIA DEI BENI CULTURALI - CONTR. INV. AMM.LOC.	Vincolate	746.100,00	82.900,00	-
07	TURISMO	01	SVILUPPO E VALORIZZAZIONE DEL TURISMO	09785/8021_5	SPESE PER INTERVENTI NEL SETTORE DEL COMMERCIO DEL TURISMO DI CUI ALL'ART.16 C.I. LEGGE 7.8.97N.266 - DELIBERA CIPE 5.8.97 - FINANZIAMENTO FONDI STATALI - (RIF. E/UPB 4.03.007 - CAP. 1865).	Vincolate	90.814,31	-	-
07	TURISMO	02	POLITICA REGIONALE UNITARIA PER IL TURISMO	06731/8020_5	POR FESR 2014-2020-AZIONE 3.2.2. RETI TURISMO -Cofinanziamento regionale	PROPRIE	142.961,00	201.681,00	201.681,00
07	TURISMO	02	POLITICA REGIONALE UNITARIA PER IL TURISMO	06731/8025_5	POR FESR 2014-2020-AZIONE 3.2.2. RETI TURISMO -Finanziamento Stato -Fondo di rotazione ex legge 183/87. (RIF. CAP. 02995 - E)	Vincolate	804.163,00	470.588,00	470.588,00
07	TURISMO	02	POLITICA REGIONALE UNITARIA PER IL TURISMO	06731/8038_5	POR FESR 2014-2020-AZIONE 3.2.2. RETI TURISMO -Finanziamento con Fondi comunitari FESR. (RIF. CAP.02996 - E)	Vincolate	1.148.805,00	672.269,00	672.269,00
07	TURISMO	02	POLITICA REGIONALE UNITARIA PER IL TURISMO	09293_5	PAR FSC 2007-2013-ASSE II - AZIONI II.1.A. SOSTEGNO AI PROGETTI AZIENDALI DI INVESTIMENTI INNOVATIVI. TURISMO. SPESE DI INVESTIMENTO.	Vincolate	2.441.282,26	-	-
07	TURISMO	02	POLITICA REGIONALE UNITARIA PER IL TURISMO	09498_5	ACCORDO DI PROGRAMMA QUADRO SVILUPPO LOCALE-SISTE-MA PRODUTTIVO (TURISMO). FINANZIAMENTO FONDI DELIBERA CIPE N. 19/04.	Vincolate	516.014,32	-	-
08	ASSETTO DEL TERRITORIO ED EDILIZIA ABITATIVA	01	URBANISTICA E ASSETTO DEL TERRITORIO	A4951_5	SPESE PER LA GESTIONE DELLE ATTIVITA' INERENTILARETE SISMICA LOCALE E LA RETE ACCELEROMETRICA IN UMBRIA - L.R. 3.3.95 N. 8. - ATTREZZATURE	PROPRIE	4.000,00	4.000,00	4.000,00
08	ASSETTO DEL TERRITORIO ED EDILIZIA ABITATIVA	02	EDILIZIA RESIDENZIALE PUBBLICA E LOCALE E PIANI D'EDILIZIA ECONOMICO-POPOLARE	06998_5	CONTRIBUTI PER INTERVENTI DI MANUTENZIONE ALLOGGI DI PROPRIETA' DELL'ATER REGIONALE E DEI COMUNI - INTERVENTO DI RIPRISTINO E MANUTENZIONE STRAORDINARIA - ART. 2, C.1, LETTERA B) D.M. 12/10/2015) - CONTRIB. INVEST. AMMIN. LOCALI (RIF. CAP. 01825 - E)	Vincolate	1.118.217,91	-	-
08	ASSETTO DEL TERRITORIO ED EDILIZIA ABITATIVA	02	EDILIZIA RESIDENZIALE PUBBLICA E LOCALE E PIANI D'EDILIZIA ECONOMICO-POPOLARE	07014_5	INTERVENTI STRAORDINARI NEL SETTORE DELL'EDILIZIA RESIDENZIALE PER SOPPRERALLEESIGENZE PIU' UR-GENTI ANCHE IN RELAZIONE APUBBLICHE CALAMITA'-ART.3, LETTERA Q) LEGGE 8.1978 N.457	Vincolate	54.592,93	-	-
08	ASSETTO DEL TERRITORIO ED EDILIZIA ABITATIVA	02	EDILIZIA RESIDENZIALE PUBBLICA E LOCALE E PIANI D'EDILIZIA ECONOMICO-POPOLARE	07027_5	INTERVENTI DI RECUPERO, DI NUOVA COSTRUZIONE, DIACQUISTO E DI ACCUISTO/RECUPERO. LR23/2008 - FAMIGLIE	PROPRIE	1.000.000,00	-	-
08	ASSETTO DEL TERRITORIO ED EDILIZIA ABITATIVA	02	EDILIZIA RESIDENZIALE PUBBLICA E LOCALE E PIANI D'EDILIZIA ECONOMICO-POPOLARE	07035_5	REALIZZAZIONE DEGLI INTERVENTI DI CUI ALL'ART.1, COMMA 1, LETT. F) DEL PIANO NAZIONALE D'EDILIZIA ABITATIVA APPROVATO CON DPCM 16 LUGLIO 2009. FONDI DEL MINISTERO DELLE INFRASTRUTTURE E DEI TRASPORTI (RIF. E/UPB 4.03.006 - CAP. 1421)	Vincolate	664.424,12	-	-
08	ASSETTO DEL TERRITORIO ED EDILIZIA ABITATIVA	02	EDILIZIA RESIDENZIALE PUBBLICA E LOCALE E PIANI D'EDILIZIA ECONOMICO-POPOLARE	09165_5	CONTRIBUTI TRINENNALI INANNUALITA', SEMESTRALITA' O RATE COSTANTI AI PROPRIETARI CHE PROVVEDONO ALLA RICOSTRUZIONE/ RIPARAZIONE DEI LORO FABBRICATI DISTRUTTI O DANNEGGIATI DALLA GUERRA. (RIF. E/UPB 4.03.006 - CAP. 1425).	PROPRIE	5.400,00	-	-
08	ASSETTO DEL TERRITORIO ED EDILIZIA ABITATIVA	02	EDILIZIA RESIDENZIALE PUBBLICA E LOCALE E PIANI D'EDILIZIA ECONOMICO-POPOLARE	A9165_5	CONTRIBUTI TRINENNALI IN ANNUALITA', SEMESTRALITA' O RATE COSTANTI AI PROPRIETARI CHE PROVVEDONO ALLA RICOSTRUZIONE/ RIPARAZIONE DEI LORO FABBRICATI DISTRUTTI O DANNEGGIATI DALLA GUERRA. CONTR. INV. IMPRESI (RIF. E/UPB 4.03.006 - CAP. 1425).	PROPRIE	12.600,00	-	-
08	ASSETTO DEL TERRITORIO ED EDILIZIA ABITATIVA	03	POLITICA REGIONALE UNITARIA PER L'ASSETTO DEL TERRITORIO E L'EDILIZIA ABITATIVA	04992_5	PAR FSC 2007-2013 - ASSE IV - AZIONE IV.3.1. INTERVENTI PER LA RIVITALIZZAZIONE E LARICUALIFICAZIONE DELLE AREE URBANE E DEI CENTRI STORICI - INTERVENTI INFRASTRUTTURALI - CONTR. INVESTIMENTI AMM.NI LOCALI	Vincolate	3.400.772,05	1.000.000,00	-
08	ASSETTO DEL TERRITORIO ED EDILIZIA ABITATIVA	03	POLITICA REGIONALE UNITARIA PER L'ASSETTO DEL TERRITORIO E L'EDILIZIA ABITATIVA	07004_5	SPESE PER INTERVENTI DI CUI ALL'ACCORDO DI PRO-GRAMMA QUADRO IN MATERIA DI RICUALIFICAZIONE URBANA. DELIBERE CIPE N. 36/02, N.17/03E N. 20/04. (RIF. E/UPB 4.03.013 - CAP.1934).	Vincolate	409.352,74	-	-
08	ASSETTO DEL TERRITORIO ED EDILIZIA ABITATIVA	03	POLITICA REGIONALE UNITARIA PER L'ASSETTO DEL TERRITORIO E L'EDILIZIA ABITATIVA	07011_5	SPESE PER L'ACCORDO DI PROGRAMMA QUADRO IN MATERIA DI RICUALIFICAZIONE URBANA. TERZO ATTO INTEGRATIVO DELIBERA CIPE 35/05. (RIF. E/UPB 4.03.006 - CAP. 2290)	Vincolate	5.577,50	-	-
08	ASSETTO DEL TERRITORIO ED EDILIZIA ABITATIVA	03	POLITICA REGIONALE UNITARIA PER L'ASSETTO DEL TERRITORIO E L'EDILIZIA ABITATIVA	07025_5	PAR FSC 2007-2013 ASSE IV - AZIONE IV.3.1. INTERVENTI PER LA RIVITALIZZAZIONE E LARICUALIFICAZIONE DELLE AREE URBANE E DEI CENTRI STORICI.	Vincolate	9.899.993,72	1.386.257,52	-
08	ASSETTO DEL TERRITORIO ED EDILIZIA ABITATIVA	03	POLITICA REGIONALE UNITARIA PER L'ASSETTO DEL TERRITORIO E L'EDILIZIA ABITATIVA	07038_5	PAR FSC 2007-2013- ASSE II - AZIONE 2.2 -PROGRAMMI URBANI COMPLESSI - CONTRIBUTI AGLI INVESTIMENTI ALTRE IMPRESE	Vincolate	3.584.239,52	399.669,88	-

Elenco degli interventi programmati per spese di investimento finanziati con le risorse disponibili

MISSIONE	DESCRIZIONE MISSIONE	PROGRAMMA	DESCRIZIONE PROGRAMMA	CAPITOLO	DESCRIZIONE CAPITOLO	FINANZIAMENTO CON RISORSE	2016	2017	2018
08	ASSETTO DEL TERRITORIO ED EDILIZIA ABITATIVA	03	POLITICA REGIONALE UNITARIA PER L'ASSETTO DEL TERRITORIO E L'EDILIZIA ABITATIVA	A7025_5	PAR FSC 2007-2013 ASSE IV - AZIONE IV.3. INTERVENTI PER LA RIVITALIZZAZIONE E LA RIQUALIFICAZIONE DELLE AREE URBANE E DEI CENTRI STORICI. - CONTRIB. INVESTIM. IMPRESE	Vincolate	1.077.507,90	351.042,24	-
09	SVILUPPO SOSTENIBILE E TUTELA DEL TERRITORIO ED DELL'AMBIENTE	02	TUTELA, VALORIZZAZIONE E RECUPERO AMBIENTALE	08425_5	CONTRIBUTI IN CONTO CAPITALE PER INIZIATIVE NATURALISTICHE. - ART.16 L.R. 19.11.2003 N.28 - CONTR. INVESTIM. AMM.NI LOCALI	PROPRIE	10.000,00	10.000,00	10.000,00
09	SVILUPPO SOSTENIBILE E TUTELA DEL TERRITORIO ED DELL'AMBIENTE	02	TUTELA, VALORIZZAZIONE E RECUPERO AMBIENTALE	08608/4030_5	CONTRIBUTO STRAORDINARIO PER IL FINANZIAMENTO DELLA LEGGE 29.12.87 N. 545 AI FINI DEL DEFINITIVO CONSOLIDAMENTO DELLA RUPE DI ORVIETO E DEI COLLETTI TODI - LEGGE 23.7.97 N. 242. - RUPE DI ORVIETO - (RIF. E/UPB 4.03.003 - CAP. 1156)	Vincolate	180.595,05	-	-
09	SVILUPPO SOSTENIBILE E TUTELA DEL TERRITORIO ED DELL'AMBIENTE	02	TUTELA, VALORIZZAZIONE E RECUPERO AMBIENTALE	08608/4040_5	CONTRIBUTO STRAORDINARIO PER IL FINANZIAMENTO DELLA LEGGE 29.12.87 N. 545 AI FINI DEL DEFINITIVO CONSOLIDAMENTO DELLA RUPE DI ORVIETO E DEI COLLETTI TODI - LEGGE 23.7.97 N. 242. - COLLETTI TODI - (RIF. E/UPB 4.03.003 - CAP. 1156)	Vincolate	1.440,54	-	-
09	SVILUPPO SOSTENIBILE E TUTELA DEL TERRITORIO ED DELL'AMBIENTE	02	TUTELA, VALORIZZAZIONE E RECUPERO AMBIENTALE	08609/4040_5	SPESE PER IL PROSEGUIMENTO DEGLI INTERVENTI PER LA SALVAGUARDIA DEL PATRIMONIO PAESISTICO ARCHEOLOGICO STORICO ED ARTISTICO DELLE CITTÀ DI TODI - (RIF. E/UPB 4.03.003 - CAP. 1156)	Vincolate	219.150,80	-	-
09	SVILUPPO SOSTENIBILE E TUTELA DEL TERRITORIO ED DELL'AMBIENTE	02	TUTELA, VALORIZZAZIONE E RECUPERO AMBIENTALE	15816_5	FORVETO - DECRETO MINISTRI L. PP. N.719/97. - COLLETTI TODI - REGIONALE AMBIENTALE E TERRITORIALE (SIAT) L.R.26.6.2009 N.13 - SOFTWARE	PROPRIE	15.000,00	15.000,00	15.000,00
09	SVILUPPO SOSTENIBILE E TUTELA DEL TERRITORIO ED DELL'AMBIENTE	06	TUTELA E VALORIZZAZIONE DELLE RISORSE IDRICHE	08920_5	CONTRIBUTI IN ANNUALITÀ COSTANTITRANTACINQUENNALI DEL 5% SULLA SPESA PER LE OPERE DI ALLART.3. LETT.B. DELLA LEGGE REGIONALE 28/1/74 N.10.	PROPRIE	22.000,00	-	-
09	SVILUPPO SOSTENIBILE E TUTELA DEL TERRITORIO ED DELL'AMBIENTE	08	QUALITÀ DELL'ARIA E RIDUZIONE DELL'INQUINAMENTO	09096_5	SPESE PER IL PROGETTO "TURISMO ECOSOSTENIBILE REGIONALE" - DECRETO 7 NOVEMBRE 2014 DEL MINISTERO DELLE INFRASTRUTTURE E DEI TRASPORTI - QUOTA CAPITALE - INCARICHI PROFESSIONALI (RIF. CAP. 03008 E)	Vincolate	1.057,00	-	-
09	SVILUPPO SOSTENIBILE E TUTELA DEL TERRITORIO ED DELL'AMBIENTE	08	QUALITÀ DELL'ARIA E RIDUZIONE DELL'INQUINAMENTO	A9096_5	SPESE PER IL PROGETTO "TURISMO ECOSOSTENIBILE REGIONALE" - DECRETO 7 NOVEMBRE 2014 DEL MINISTERO DELLE INFRASTRUTTURE E DEI TRASPORTI - QUOTA CAPITALE - CONTRIBUTI A INVEST. AMM. LOCALI (RIF. CAP. 03008 E)	Vincolate	97.353,90	-	-
09	SVILUPPO SOSTENIBILE E TUTELA DEL TERRITORIO ED DELL'AMBIENTE	08	QUALITÀ DELL'ARIA E RIDUZIONE DELL'INQUINAMENTO	B9096_5	SPESE PER IL PROGETTO "TURISMO ECOSOSTENIBILE REGIONALE" - DECRETO 7 NOVEMBRE 2014 DEL MINISTERO DELLE INFRASTRUTTURE E DEI TRASPORTI - QUOTA CAPITALE - CONTRIBUTI A INVEST. AMM. LOCALI (RIF. CAP. 03008 E)	Vincolate	97.353,90	-	-
09	SVILUPPO SOSTENIBILE E TUTELA DEL TERRITORIO ED DELL'AMBIENTE	09	POLITICA REGIONALE UNITARIA PER LO SVILUPPO SOSTENIBILE E LA TUTELA DEL TERRITORIO ED DELL'AMBIENTE	06710/8038_5	POR FESR-2007/2013 - ASSE 2 - AMBIENTE - ATTIVITÀ 2.1.3 - SITI DEGRADATI FINANZIAMENTO CON FONDI COMUNITARI FESR (RIF. E/UPB 4.04.002 CAP. 2993)	Vincolate	65.521,03	-	-
09	SVILUPPO SOSTENIBILE E TUTELA DEL TERRITORIO ED DELL'AMBIENTE	09	POLITICA REGIONALE UNITARIA PER LO SVILUPPO SOSTENIBILE E LA TUTELA DEL TERRITORIO ED DELL'AMBIENTE	06711/8038_5	POR FESR-2007/2013 - ASSE 2 - AMBIENTE - ATTIVITÀ 2.2.1 - SITI NATURA	Vincolate	917.974,26	-	-
09	SVILUPPO SOSTENIBILE E TUTELA DEL TERRITORIO ED DELL'AMBIENTE	09	POLITICA REGIONALE UNITARIA PER LO SVILUPPO SOSTENIBILE E LA TUTELA DEL TERRITORIO ED DELL'AMBIENTE	06741/8025_5	POR FESR 2014-2020: ASSE V SVILUPPO URBANO SOSTENIBILE - CONTRIBUTI PER AGENDA URBANA DELL'UMBRIA - FINANZIAMENTO STATO - FONDO DI ROTAZIONE EX LEGGE 183/87. (RIF. CAP. 02995 E)	Vincolate	2.884.986,00	1.442.493,00	1.442.493,00
09	SVILUPPO SOSTENIBILE E TUTELA DEL TERRITORIO ED DELL'AMBIENTE	09	POLITICA REGIONALE UNITARIA PER LO SVILUPPO SOSTENIBILE E LA TUTELA DEL TERRITORIO ED DELL'AMBIENTE	06741/8038_5	POR FESR 2014-2020: ASSE V SVILUPPO URBANO SOSTENIBILE - CONTRIBUTI PER AGENDA URBANA DELL'UMBRIA - FINANZIAMENTO CON FONDI COMUNITARI FESR (RIF. CAP. 02996 E)	Vincolate	4.121.410,00	2.060.705,00	2.060.705,00
09	SVILUPPO SOSTENIBILE E TUTELA DEL TERRITORIO ED DELL'AMBIENTE	09	POLITICA REGIONALE UNITARIA PER LO SVILUPPO SOSTENIBILE E LA TUTELA DEL TERRITORIO ED DELL'AMBIENTE	07151_5	PAR FSC 2007-2013 ASSE III - AZIONE III.2.1. INTERVENTI PER LA PREVENZIONE DEI RISCHIO GEOLOGICI - FRANE - AMM.NI LOCALI	Vincolate	3.058.229,03	-	-
09	SVILUPPO SOSTENIBILE E TUTELA DEL TERRITORIO ED DELL'AMBIENTE	09	POLITICA REGIONALE UNITARIA PER LO SVILUPPO SOSTENIBILE E LA TUTELA DEL TERRITORIO ED DELL'AMBIENTE	07152_5	PAR FSC 2007-2013 ASSE III - AZIONE III.3.1. INTERVENTI PER IL POTENZIAMENTO DELLA RACCOLTA DIFFERENZIATA - CONTR. INV. AMM.LOC.	Vincolate	1.000.000,00	2.123.532,00	-
09	SVILUPPO SOSTENIBILE E TUTELA DEL TERRITORIO ED DELL'AMBIENTE	09	POLITICA REGIONALE UNITARIA PER LO SVILUPPO SOSTENIBILE E LA TUTELA DEL TERRITORIO ED DELL'AMBIENTE	08547_5	PAR FSC 2007-2013: ASSE III-AZIONE III.2.1. INTERVENTI PER LA PREVENZIONE DEI RISCHIO GEOLOGICI - RISCHIO IDRAULICO (SPESE PER INVESTIMENTI) (RIF. E/UPB 4.03.018 - CAP. 2180)	Vincolate	3.216.035,14	2.232.990,10	-
09	SVILUPPO SOSTENIBILE E TUTELA DEL TERRITORIO ED DELL'AMBIENTE	09	POLITICA REGIONALE UNITARIA PER LO SVILUPPO SOSTENIBILE E LA TUTELA DEL TERRITORIO ED DELL'AMBIENTE	08552_5	PAR FSC 2007-2013: ASSE III - AZIONE III.1.1. REALIZZAZIONE DI OPERE PER L'APPROVVIGIONAMENTO IDRICO E PER LA RACCOLTA E IL TRATTAMENTO DELLE ACQUE REFLUE. SPESE PER INVESTIMENTI.	Vincolate	13.524.015,35	10.880.400,00	-
09	SVILUPPO SOSTENIBILE E TUTELA DEL TERRITORIO ED DELL'AMBIENTE	09	POLITICA REGIONALE UNITARIA PER LO SVILUPPO SOSTENIBILE E LA TUTELA DEL TERRITORIO ED DELL'AMBIENTE	08554_5	PAR FSC 2007-2013 ASSE III - AZIONE III.5. INTERVENTI PER LA TUTELA E LA VALORIZZAZIONE DELLA BIODIVERSITÀ E DEI SITI NATURA 2000.	Vincolate	3.064.337,63	900.000,00	-

Elenco degli interventi programmati per spese di investimento finanziati con le risorse disponibili

MISSIONE	DESCRIZIONE MISSIONE	PROGRAMMA	DESCRIZIONE PROGRAMMA	CAPITOLO	DESCRIZIONE CAPITOLO	FINANZIAMENTO CON RISORSE	2016	2017	2018
09	SVILUPPO SOSTENIBILE E TUTELA DEL TERRITORIO ED/ELL'AMBIENTE	09	POLITICA REGIONALE UNITARIA PER LO SVILUPPO SOSTENIBILE E LA TUTELA DEL TERRITORIO ED/ELL'AMBIENTE	08555/8025_S	POR FESR 2014-2020- Azione 5.1.1. Aree Naturali - Cofinanziamento regionale	PROPRIE	185.966,00	248.087,00	248.087,00
09	SVILUPPO SOSTENIBILE E TUTELA DEL TERRITORIO ED/ELL'AMBIENTE	09	POLITICA REGIONALE UNITARIA PER LO SVILUPPO SOSTENIBILE E LA TUTELA DEL TERRITORIO ED/ELL'AMBIENTE	08555/8025_S	POR FESR 2014-2020- Azione 5.1.1. Aree Naturali - Finanziamento Stato - Fondo di rotazione ex legge 183/87. (RIF. CAP. 02995_E)	Vincolate	1.012.793,00	578.871,00	578.871,00
09	SVILUPPO SOSTENIBILE E TUTELA DEL TERRITORIO ED/ELL'AMBIENTE	09	POLITICA REGIONALE UNITARIA PER LO SVILUPPO SOSTENIBILE E LA TUTELA DEL TERRITORIO ED/ELL'AMBIENTE	08555/8038_S	POR FESR 2014-2020- Azione 5.1.1. Aree Naturali - Finanziamento con Fondi comunitari FESR. (RIF. CAP. 02996_E)	Vincolate	1.446.846,00	826.958,00	826.958,00
09	SVILUPPO SOSTENIBILE E TUTELA DEL TERRITORIO ED/ELL'AMBIENTE	09	POLITICA REGIONALE UNITARIA PER LO SVILUPPO SOSTENIBILE E LA TUTELA DEL TERRITORIO ED/ELL'AMBIENTE	08624/3997_S	ACCORDO DI PROGRAMMA QUADRO IN MATERIA DIFESA DEL SUOLO - FINANZIAMENTO CON FONDI L.130/98 CONVERTITO IN LEGGE 03/08/98, N. 267 -	Vincolate	194.994,02	-	-
09	SVILUPPO SOSTENIBILE E TUTELA DEL TERRITORIO ED/ELL'AMBIENTE	09	POLITICA REGIONALE UNITARIA PER LO SVILUPPO SOSTENIBILE E LA TUTELA DEL TERRITORIO ED/ELL'AMBIENTE	08625/3906_S	SPESE PER ACCORDO DI PROGRAMMA QUADRO IN MATERIA DIFESA DEL SUOLO - PRIMO ATTO INTEGRATIVO - FONDI DELIBERA CIPE N. 17/2003 E N. 20/2004 - TRASFERIMENTO FONDI AL COMUNE DI CASCIA. DELIBERA CIPE N. 20/2004 -	Vincolate	8.506,64	-	-
09	SVILUPPO SOSTENIBILE E TUTELA DEL TERRITORIO ED/ELL'AMBIENTE	09	POLITICA REGIONALE UNITARIA PER LO SVILUPPO SOSTENIBILE E LA TUTELA DEL TERRITORIO ED/ELL'AMBIENTE	08925/3900_S	ACCORDO DI PROGRAMMA QUADRO IN MATERIA DIFESA DELLE ACQUE E DI GESTIONE INTEGRATA DELL'RSORSEIDRICHE. L. 208/98 - DELIBERA CIPE N.36/02-QUOTA REGIONI CENTRO NORD.	Vincolate	717.298,17	-	-
09	SVILUPPO SOSTENIBILE E TUTELA DEL TERRITORIO ED/ELL'AMBIENTE	09	POLITICA REGIONALE UNITARIA PER LO SVILUPPO SOSTENIBILE E LA TUTELA DEL TERRITORIO ED/ELL'AMBIENTE	08925/3902_S	ACCORDO DI PROGRAMMA QUADRO IN MATERIA DIFESA DELLE ACQUE E DI GESTIONE INTEGRATA DELL'RSORSEIDRICHE. L. 208/98 - DELIBERA CIPE N.17/03-	Vincolate	1.426.355,21	-	-
09	SVILUPPO SOSTENIBILE E TUTELA DEL TERRITORIO ED/ELL'AMBIENTE	09	POLITICA REGIONALE UNITARIA PER LO SVILUPPO SOSTENIBILE E LA TUTELA DEL TERRITORIO ED/ELL'AMBIENTE	08925/3903_S	ACCORDO DI PROGRAMMA QUADRO IN MATERIA DIFESA DELLE ACQUE E DI GESTIONE INTEGRATA DELL'RSORSEIDRICHE. -LEGGE 388/2000-	Vincolate	4.111.362,43	-	-
09	SVILUPPO SOSTENIBILE E TUTELA DEL TERRITORIO ED/ELL'AMBIENTE	09	POLITICA REGIONALE UNITARIA PER LO SVILUPPO SOSTENIBILE E LA TUTELA DEL TERRITORIO ED/ELL'AMBIENTE	08927_S	SPESE PER L'ACCORDO DI PROGRAMMA QUADRO IN MATERIA DIFESA DELLE ACQUE E DI GESTIONE INTEGRATA DELL'RSORSEIDRICHE. PRIMO ATTO INTEGRATIVO. QUOTA REGIONI CENTRO NORD. FONDI DI CUI ALLA DELIBERAZIONE N. 20/2004. (RIF. E/UPB4.03.006 - CAP. 18356).	Vincolate	396.167,60	-	-
09	SVILUPPO SOSTENIBILE E TUTELA DEL TERRITORIO ED/ELL'AMBIENTE	09	POLITICA REGIONALE UNITARIA PER LO SVILUPPO SOSTENIBILE E LA TUTELA DEL TERRITORIO ED/ELL'AMBIENTE	08970_S	ACCORDO DI PROGRAMMA QUADRO IN MATERIA DIFESA DELLE ACQUE E DI GESTIONE INTEGRATA DELL'RSORSEIDRICHE. DELIBERA CIPE N.19/99-QUOTAACCELERAZIONE	Vincolate	3.469.403,65	-	-
09	SVILUPPO SOSTENIBILE E TUTELA DEL TERRITORIO ED/ELL'AMBIENTE	09	POLITICA REGIONALE UNITARIA PER LO SVILUPPO SOSTENIBILE E LA TUTELA DEL TERRITORIO ED/ELL'AMBIENTE	08971_S	ACCORDO DI PROGRAMMA QUADRO IN MATERIA DIFESA DEL SUOLO. DELIBERA CIPE N. 19/04 QUOTAACCELERAZIONE	Vincolate	52.253,09	-	-
09	SVILUPPO SOSTENIBILE E TUTELA DEL TERRITORIO ED/ELL'AMBIENTE	09	POLITICA REGIONALE UNITARIA PER LO SVILUPPO SOSTENIBILE E LA TUTELA DEL TERRITORIO ED/ELL'AMBIENTE	A7151_S	PAR FSC 2007-2013 ASSE III - AZIONE III.3.1. INTERVENTI PER LA PREVENZIONE DEI RISCHIDROGEOLOGICI - FRANE - BENI IMMOBILI	Vincolate	172.182,94	-	-
09	SVILUPPO SOSTENIBILE E TUTELA DEL TERRITORIO ED/ELL'AMBIENTE	09	POLITICA REGIONALE UNITARIA PER LO SVILUPPO SOSTENIBILE E LA TUTELA DEL TERRITORIO ED/ELL'AMBIENTE	A7152_S	PAR FSC 2007-2013 ASSE III - AZIONE III.3.1. INTERVENTI PER IL POTENZIAMENTO DELLA RACCOLTA DIFFERENZIATA - CONTR. INV. IMPRESE	Vincolate	1.000.000,00	2.036.468,00	-
09	SVILUPPO SOSTENIBILE E TUTELA DEL TERRITORIO ED/ELL'AMBIENTE	09	POLITICA REGIONALE UNITARIA PER LO SVILUPPO SOSTENIBILE E LA TUTELA DEL TERRITORIO ED/ELL'AMBIENTE	B7151_S	PAR FSC 2007-2013 ASSE III - AZIONE III.2.1. INTERVENTI PER LA PREVENZIONE DEI RISCHIDROGEOLOGICI - FRANE - INCARICHI PROF.LI	Vincolate	173.366,03	-	-
09	SVILUPPO SOSTENIBILE E TUTELA DEL TERRITORIO ED/ELL'AMBIENTE	09	POLITICA REGIONALE UNITARIA PER LO SVILUPPO SOSTENIBILE E LA TUTELA DEL TERRITORIO ED/ELL'AMBIENTE	66708/8025_S	POR FESR 2007/2013 - ASSE 2 - AMBIENTE - ATTIVITA' 2.1.1 - PREVENZIONE RISCHI NATURALI FINANZIAMENTO FONDI L. 183/87 (RIF. E/UPB 4.03.008 CAP. 2994) ATTIVAZIONE	Vincolate	6.860,45	-	-
09	SVILUPPO SOSTENIBILE E TUTELA DEL TERRITORIO ED/ELL'AMBIENTE	09	POLITICA REGIONALE UNITARIA PER LO SVILUPPO SOSTENIBILE E LA TUTELA DEL TERRITORIO ED/ELL'AMBIENTE	66708/8038_S	POR FESR 2007/2013 - ASSE 2 - AMBIENTE - ATTIVITA' 2.1.1 - PREVENZIONE RISCHI NATURALI FINANZIAMENTO FONDI COMUNITARI FESR (RIF. E/UPB 4.04.002 CAP. 2993) - ATTIVAZIONE	Vincolate	5.192,34	-	-
09	SVILUPPO SOSTENIBILE E TUTELA DEL TERRITORIO ED/ELL'AMBIENTE	09	POLITICA REGIONALE UNITARIA PER LO SVILUPPO SOSTENIBILE E LA TUTELA DEL TERRITORIO ED/ELL'AMBIENTE	6708/8025_S	NATURALI FINANZIAMENTO FONDI L. 183/87 (RIF. E/UPB 4.03.008 CAP. 2994) CONTRIBUTI INVESTIMENTI - AMM.NI LOCALI	Vincolate	460.056,78	-	-
09	SVILUPPO SOSTENIBILE E TUTELA DEL TERRITORIO ED/ELL'AMBIENTE	09	POLITICA REGIONALE UNITARIA PER LO SVILUPPO SOSTENIBILE E LA TUTELA DEL TERRITORIO ED/ELL'AMBIENTE	6708/8038_S	POR FESR 2007/2013 - ASSE 2 - AMBIENTE - ATTIVITA' 2.1.1 - PREVENZIONE RISCHI NATURALI FINANZIAMENTO FONDI COMUNITARI FESR (RIF. E/UPB 4.04.002 CAP. 2993) - CONTR. INVESTIMENTI ANIMI LOCALI	Vincolate	346.375,74	-	-
09	SVILUPPO SOSTENIBILE E TUTELA DEL TERRITORIO ED/ELL'AMBIENTE	09	POLITICA REGIONALE UNITARIA PER LO SVILUPPO SOSTENIBILE E LA TUTELA DEL TERRITORIO ED/ELL'AMBIENTE	16708/8025_S	POR FESR 2007/2013 - ASSE 2 - AMBIENTE - ATTIVITA' 2.1.1 - PREVENZIONE RISCHI NATURALI FINANZIAMENTO FONDI L. 183/87 - ALTRI BENI MATERIALI (RIF. E/UPB 4.03.008 CAP. 2994)	Vincolate	4,44	-	-

Elenco degli interventi programmati per spese di investimento finanziati con le risorse disponibili

MISSIONE	DESCRIZIONE MISSIONE	PROGRAMMA	DESCRIZIONE PROGRAMMA	CAPITOLO	DESCRIZIONE CAPITOLO	FINANZIAMENTO CON RISORSE	2016	2017	2018
09	SVILUPPO SOSTENIBILE E TUTELA DEL TERRITORIO ED DELL'AMBIENTE	09	POLITICA REGIONALE UNITARIA PER LO SVILUPPO SOSTENIBILE E LA TUTELA DEL TERRITORIO ED DELL'AMBIENTE	L6708/8038_5	POR FESR-2007/2013 - ASSE 2 - AMBIENTE - ATTIVITA' 2.1.1 - PREVENZIONE RISCHI NATURALI FINANZIAMENTO FONDI COMUNITARI FESR - ALTRI BENI MATERIALI (RIF. E/UPB 4.04.002 CAP. 2993)	Vincolate	3,35	-	-
10	TRASPORTI E DIRITTO ALLA MOBILITÀ	05	VIABILITÀ E INFRASTRUTTURE STRADALI	08992_5	SPESE PER INTERVENTI STRADA TRE VALLI TRATTI OGGI S.SABINO - MULTIVO CASSA DDPP L.443/2001. - CONTRIB. INVESTIMENTI AMM.NI LOCALI	Vincolate	6.710.228,25	-	-
10	TRASPORTI E DIRITTO ALLA MOBILITÀ	06	POLITICA REGIONALE UNITARIA PER I TRASPORTI E DIRITTO ALLA MOBILITÀ	06719/8025_5	POR FESR-2007/2013 - ASSE 4 - ACCESSIBILITÀ - ATTIVITÀ 4.1.1 - INFRASTRUTTURE DITRASPORTOFINANZIAMENTO CON FONDI L. 183/87(RIF.E/UPB 4.03.008 CAP. 2994)- CONTR. INVEST. AMM.NI LOCALI	Vincolate	2.914.093,36	-	-
10	TRASPORTI E DIRITTO ALLA MOBILITÀ	06	POLITICA REGIONALE UNITARIA PER I TRASPORTI E DIRITTO ALLA MOBILITÀ	06719/8038_5	POR FESR-2007/2013 - ASSE 4 - ACCESSIBILITÀ - ATTIVITÀ 4.1.1 - INFRASTRUTTURE DITRASPORTOFINANZIAMENTO CON FONDI L. 183/87(RIF.E/UPB 4.03.008 CAP. 2994)- CONTR. INVEST. AMM.NI LOCALI	Vincolate	1.202.928,60	-	-
10	TRASPORTI E DIRITTO ALLA MOBILITÀ	06	POLITICA REGIONALE UNITARIA PER I TRASPORTI E DIRITTO ALLA MOBILITÀ	06721/8025_5	POR FESR-2007/2013 - ASSE 4 - ACCESSIBILITÀ - ATTIVITÀ 4.3.1 - TRASPORTI PULITI ESOSTENIBILIFINANZIAMENTO CON FONDI L. 183/87(RIF.E/UPB 4.03.008 CAP. 2994)	Vincolate	329.834,00	-	-
10	TRASPORTI E DIRITTO ALLA MOBILITÀ	06	POLITICA REGIONALE UNITARIA PER I TRASPORTI E DIRITTO ALLA MOBILITÀ	06742/8020_5	POR FESR 2014-2020- Azione 4.4.1. Rinnovomateriale rotabile - Colfinanziamento regionale	PROPRIE	155.432,15	386.389,00	386.389,00
10	TRASPORTI E DIRITTO ALLA MOBILITÀ	06	POLITICA REGIONALE UNITARIA PER I TRASPORTI E DIRITTO ALLA MOBILITÀ	06742/8025_5	POR FESR 2014-2020- Azione 4.4.1. Rinnovomateriale rotabile - Finanziamento Stato - Fondo dirotazione ex legge 183/87. (RIF. CAP. 02995. E)	Vincolate	1.264.247,35	901.575,00	901.575,00
10	TRASPORTI E DIRITTO ALLA MOBILITÀ	06	POLITICA REGIONALE UNITARIA PER I TRASPORTI E DIRITTO ALLA MOBILITÀ	06742/8038_5	POR FESR 2014-2020- Azione 4.4.1. Rinnovomateriale rotabile - Finanziamento con Fondicomunitari FESR. (RIF. CAP.02996. E)	Vincolate	1.806.071,50	1.287.964,00	1.287.964,00
10	TRASPORTI E DIRITTO ALLA MOBILITÀ	06	POLITICA REGIONALE UNITARIA PER I TRASPORTI E DIRITTO ALLA MOBILITÀ	09542_5	SPESE PER APQ IN MATERIA DI VIABILITÀ, DELIBERACIPE N. 3/2006. (RIF. E/UPB 4.03.013- CAP.2.085). - CONTRIB. INVESTIMENTI AMM.NI LOCALI	Vincolate	5.693.657,02	-	-
10	TRASPORTI E DIRITTO ALLA MOBILITÀ	06	POLITICA REGIONALE UNITARIA PER I TRASPORTI E DIRITTO ALLA MOBILITÀ	09542_5	SPESE PER APQ IN MATERIA DI VIABILITÀ, - DELIBERACIPE N. 35/2005. (RIF. E/UPB 4.03.013 - CAP. 2.086). - CONTRIB. INVESTIMENTI AMM.NI LOCALI	Vincolate	694.768,01	-	-
10	TRASPORTI E DIRITTO ALLA MOBILITÀ	06	POLITICA REGIONALE UNITARIA PER I TRASPORTI E DIRITTO ALLA MOBILITÀ	09688_5	PAR FSC 2007-2013 - ASSE IV - AZIONE IV.1.1 INFRASTRUTTURE PER LA MOBILITÀ E I TRASPORTI - CONTRIBUTI INVESTIMENTI AMM.NI LOCALI	Vincolate	3.290.562,11	-	-
10	TRASPORTI E DIRITTO ALLA MOBILITÀ	06	POLITICA REGIONALE UNITARIA PER I TRASPORTI E DIRITTO ALLA MOBILITÀ	09688_5	PAR FSC 2007-2013 - ASSE IV-AZIONE IV.2.1.a COMPLETAMENTO DELLE PIATTAFORME LOGISTICHE REGIONALI E DELLE AREE INDUSTRIALI - PIATTAFORME LOGISTICHE - BENIMMOBILI	Vincolate	1.000.000,00	1.092.458,59	-
10	TRASPORTI E DIRITTO ALLA MOBILITÀ	06	POLITICA REGIONALE UNITARIA PER I TRASPORTI E DIRITTO ALLA MOBILITÀ	09691_5	PAR FSC 2007-2013 - ASSE IV-AZIONE IV.3.1 INTERVENTI PER LA RIVITALIZZAZIONE E LA RIQUALIFICAZIONE DELLE AREE URBANE E DEI CENTRI STORICI - MOBILITÀ - CONTR. INV. AMM.NI LOCALI	Vincolate	1.236.000,00	-	-
10	TRASPORTI E DIRITTO ALLA MOBILITÀ	06	POLITICA REGIONALE UNITARIA PER I TRASPORTI E DIRITTO ALLA MOBILITÀ	09769/8012_5	ACCORDO DI PROGRAMMA QUADRO PER LA VIABILITÀ-ATALE- FINANZIAMENTO CON FONDI CIPE AREE DEPRESE -	Vincolate	2.090.149,35	-	-
10	TRASPORTI E DIRITTO ALLA MOBILITÀ	06	POLITICA REGIONALE UNITARIA PER I TRASPORTI E DIRITTO ALLA MOBILITÀ	09688_5	PAR FSC 2007-2013 - ASSE IV - AZIONE IV.1.1 INFRASTRUTTURE PER LA MOBILITÀ E I TRASPORTI - CONTRIBUTI INVESTIMENTI IMPRESE PARTECIPATE	Vincolate	356.437,89	-	-
11	SOCCORSO CIVILE	01	SISTEMA DI PROTEZIONE CIVILE	F7358_5	SPESE PER L'ESERCIZIO DELLE FUNZIONI E COMPITITRASFERITI IN MATERIA DI PROTEZIONE CIVILE - DPCV21.1.2.2000 - SPESE DI INVESTIMENTO - SOFTWARE	PROPRIE	225,00	225,00	225,00
11	SOCCORSO CIVILE	02	INTERVENTI A SEGUITO DI CALAMITÀ NATURALI	07041_5	CONTRIBUTI A FAVORE DI ENTI PUBBLICI E PRIVATI NELLA SPESA PER I LAVORI DI RICOSTRUZIONE ERIPRISTINO DEI FABBRICATI DI LORO PROPRIETÀ DANNEGGIATI DAGLI EVENTI SISMICI DEL 1957-1979 E SUC-CESSIVI L.R. 26.5.80 N.50	Vincolate	29.417,92	-	-
11	SOCCORSO CIVILE	02	INTERVENTI A SEGUITO DI CALAMITÀ NATURALI	07042_5	CONTRIB. FONDO PERDUTO A FAVORE DI PRIVATI E ENTIPUBBL. ECONOMICI SULLA SPESA AMMISSIBILE PERRIPRIST. O RICOSTRUZ. DI IMM. DI LORO PROPRIETÀ SITUATI NEL COM. DELLA VALNERINA INDICATI NELLA TAB.A) ALLEG. ALLA L.R. 1.7.81 N.34 IVI COMPRESI I CONTRIBUTI DI C	Vincolate	716.174,87	-	-
11	SOCCORSO CIVILE	02	INTERVENTI A SEGUITO DI CALAMITÀ NATURALI	07045_5	FONDO DI ROTAZIONE PER ESECUZIONE DEGLI ESPROPRIO OCCUPAZIONI TEMPORANEE DI CUI ALL'ART.28DELLALEGGE 5 AGOSTO 1978 - N. 457, RELATIVI ALLA REALIZZAZIONE DEI PIANI DI RECUPERO DEI COMUNI INDICATI NELLA TAB.A) ALLEGATA ALLA L.R. 1/7/81 IN 34 E RELATIVI ALL'ATTUA	Vincolate	9.612,29	-	-
11	SOCCORSO CIVILE	02	INTERVENTI A SEGUITO DI CALAMITÀ NATURALI	08907_5	CONTRIBUTI A FONDO PERDUTO A FAVORE DEI COMUNI DEGLI ENTI PUBBLICI NON ECONOMICI PER IL RIPRISTINO O LA RICOSTRUZIONE DI IMMOBILI E OPEREPUBBLICHE RICADENTI NEI TERRITORI DEI COMUNI DI CUI ALLATAB.A) ALLEGATA ALLA L.R. 1.7.81 N.34	Vincolate	310.911,91	-	-
12	DIRITTI SOCIALI, POLITICHE SOCIALI E FAMIGLIA	10	POLITICA REGIONALE UNITARIA PER I DIRITTI SOCIALI E LA FAMIGLIA	09890/8020_5	POR FESR 2014-2020- Azione 3.5.1 - Economiasociale Spese C/capitale - Colfinanziamentoregionale - Contributi agli investimentistituzioni sociali private	PROPRIE	13.168,15	20.702,80	20.702,80

Elenco degli interventi programmati per spese di investimento finanziati con le risorse disponibili

MISSIONE	DESCRIZIONE MISSIONE	PROGRAMMA	DESCRIZIONE PROGRAMMA	CAPITOLO	DESCRIZIONE CAPITOLATO	FINANZIAMENTO CON RISORSE	2016	2017	2018
12	DIRITTI SOCIALI, POLITICHE SOCIALI E FAMIGLIA	10	POLITICA REGIONALE UNITARIA PER I DIRITTI SOCIALI LA FAMIGLIA	09690/802_5	POR FESR 2014-2020: Azione 3.5.1 - Economiasociale Spese C/capitale - Finanziamento Stato-Fondo di rotazione ex legge 183/87 - Contributi agli investimenti istituzioni sociali private. (RIF. CAP. 02995_E)	Vincolate	79.032,75	48.306,80	48.306,80
12	DIRITTI SOCIALI, POLITICHE SOCIALI E FAMIGLIA	10	POLITICA REGIONALE UNITARIA PER I DIRITTI SOCIALI LA FAMIGLIA	09690/803_5	POR FESR 2014-2020: Azione 3.5.1 - Economiasociale Spese C/capitale - Finanziamento con Fondicomunitari FESR - Contributi agli investimenti istituzioni sociali private. (RIF. CAP.02995_E)	Vincolate	112.904,50	69.010,00	69.010,00
13	TUTELE DELLA SALUTE	01	SERVIZIO SANITARIO REGIONALE - FINANZIAMENTOORDINARIO CORRENTE PER LA GARANZIA DEL LEA	02145_5	ART.20.C.2- SPESA PER AVVIAMENTO GESTIONE SISTEMAINFORMATIVO SANITARIO INTEGRATO - BENI IMMATERIALI	Vincolate	50.000,00	50.000,00	50.000,00
13	TUTELE DELLA SALUTE	01	SERVIZIO SANITARIO REGIONALE - FINANZIAMENTOORDINARIO CORRENTE PER LA GARANZIA DEL LEA	82127_5	PROGETTI REGIONALI DI SCREENING - FONDO SANITARIOREGIONALE - SOFTWARE	Vincolate	80.000,00	80.000,00	80.000,00
13	TUTELE DELLA SALUTE	01	SERVIZIO SANITARIO REGIONALE - FINANZIAMENTOORDINARIO CORRENTE PER LA GARANZIA DEL LEA	82164_5	ART.20.C.2- PREVENZIONE, SORVEGLIANZA E CONTROLLODELLE MALATTIE INFETTIVE E DIFFUSIVE IN CAMPOUMANO - SOFTWARE	Vincolate	80.000,00	80.000,00	80.000,00
13	TUTELE DELLA SALUTE	05	SERVIZIO SANITARIO REGIONALE - INVESTIMENTISANITARI	07204/802_1_5	ART. 20. C. 2 - ACCORDO DI PROGRAMMA INTEGRATIVO EXART. 20 L.N. 67/88 - ANNO 2016 - OSPEDALE DI CITT' L DI CASTELLO: ADEGUAMENTO ANTINCENDIO - A.U.S.L.UMBRIA 1 - QUOTA 95% STATO CONTR. INV. AMM.LOCALI(RIF. CAP. 02663_E)	Vincolate	665.000,00	-	-
13	TUTELE DELLA SALUTE	05	SERVIZIO SANITARIO REGIONALE - INVESTIMENTISANITARI	07207/802_1_5	ART. 20. C. 2 - ACCORDO DI PROGRAMMA INTEGRATIVO EXART. 20 L.N. 67/88 - ANNO 2016 - OSPEDALE DI CITT' L DI CASTELLO: ADEGUAMENTO COPERTURA, SISTEMA FOGNARIO, PARCHEGGIO E VARIABILI - ESTERNA - A.U.S.L.UMBRIA 1 - QUOTA 95% STATO CONTRIB. INVEST. AMM.LOCALI (Vincolate	950.000,00	-	-
13	TUTELE DELLA SALUTE	05	SERVIZIO SANITARIO REGIONALE - INVESTIMENTISANITARI	07209/802_1_5	ART. 20. C. 2 - ACCORDO DI PROGRAMMA INTEGRATIVO EXART. 20 L.N. 67/88 - ANNO 2016 - RSA SEPELLI: ADEGUAMENTO IMPIANTI DPR 14.1.197 - A.U.S.L. UMBRIA 1 - QUOTA 95% STATO CONTRIB.INVEST. AMM. LOCALI(RIF. CAP. 02663_E)	Vincolate	665.000,00	-	-
13	TUTELE DELLA SALUTE	05	SERVIZIO SANITARIO REGIONALE - INVESTIMENTISANITARI	07219/802_1_5	ART. 20. C. 2 - ACCORDO DI PROGRAMMA INTEGRATIVO EXART. 20 L.N. 67/88 - ANNO 2016 - NUOVO CENTRO DISALUTE CASTIGLIONE DEL LAGO -A.U.S.L. UMBRIA 1 -QUOTA 95% STATO - CONTRIB.INVEST. AMM.LOCALI(RIF. 02663_E)	Vincolate	1.900.000,00	-	-
13	TUTELE DELLA SALUTE	05	SERVIZIO SANITARIO REGIONALE - INVESTIMENTISANITARI	07220/802_1_5	ART. 20. C. 2 - ACCORDO DI PROGRAMMA INTEGRATIVO EXART. 20 L.N. 67/88 - ANNO 2016 - ACQUISTO APPARECCHIATURE, ATTREZZATURE ED ARREDI PER IL CENTRO DISALUTE DI CASTIGLIONE DEL LAGO - A.U.S.L. UMBRIA 1 - QUOTA 95% STATO CONTRIB. INVEST. AMMIN. LOCALI(RIF. 0	Vincolate	718.200,00	-	-
13	TUTELE DELLA SALUTE	05	SERVIZIO SANITARIO REGIONALE - INVESTIMENTISANITARI	07223/802_1_5	ART. 20. C. 2 - ACCORDO DI PROGRAMMA INTEGRATIVO EXART. 20 L.N. 67/88 - ANNO 2016 - REALIZZAZIONESTRUTTURA PER CURE PALLIATIVE (HOSPICE) C/O EXPADIGLIONE MASSARI (PG) - A.U.S.L. UMBRIA 1 -QUOTA 95% STATO - CONTRIB. INVEST. AMMIN. LOCALI(RIF. 02663_E)	Vincolate	1.425.000,00	-	-
13	TUTELE DELLA SALUTE	05	SERVIZIO SANITARIO REGIONALE - INVESTIMENTISANITARI	07224/802_1_5	ART. 20. C. 2 - ACCORDO DI PROGRAMMA INTEGRATIVO EXART. 20 L.N. 67/88 - ANNO 2016 - ACQUISTO APPARECCHIATURE, ATTREZZATURE ED ARREDI PER HOSPICE (PG)A.U.S.L. UMBRIA 1 -QUOTA 95% STATO - CONTRIB INVESTAMMINISTR. LOCALI(RIF. 02663_E)	Vincolate	380.000,00	-	-
13	TUTELE DELLA SALUTE	05	SERVIZIO SANITARIO REGIONALE - INVESTIMENTISANITARI	07227/802_1_5	ART. 20. C. 2 - ACCORDO DI PROGRAMMA INTEGRATIVO EXART. 20 L.N. 67/88 - ANNO 2016-ADEGUAMENTO IMPIANTIDM 19/03/2015 STRUTTURE DI PROPRIET' L - QUOTA 95%STATO - CONTRIB. INVEST. AMMIN. LOCALI(RIF. 02663_E)	Vincolate	1.900.000,00	-	-
13	TUTELE DELLA SALUTE	05	SERVIZIO SANITARIO REGIONALE - INVESTIMENTISANITARI	07228/802_1_5	ART. 20. C. 2 - ACCORDO DI PROGRAMMA INTEGRATIVO EXART. 20 L.N. 67/88 - ANNO 2016-ACQUISTO APPARECCHIATURE, ARREDI, TECNOLOGIE E SISTEMI INFORMATICI PERNUOVO CENTRO DI SALUTE DI MONTELUCE (PERUGIA) -A.U.S.L. UMBRIA 1-QUOTA 95% STATO -CONTRIB. INVESTAMM. LOC	Vincolate	475.000,00	-	-
13	TUTELE DELLA SALUTE	05	SERVIZIO SANITARIO REGIONALE - INVESTIMENTISANITARI	07229/802_1_5	ART. 20. C. 2 - ACCORDO DI PROGRAMMA INTEGRATIVO EXART. 20 L.N. 67/88 - ANNO 2016-PPARECCHIATURE, TECNOLOGIE E SISTEMI INFORMATICI - A.U.S.L. UMBRIA 1 - QUOTA 95% STATO - CONTRIB. INVEST. AMM. LOCALI(RIF. 02663_E)	Vincolate	475.000,00	-	-
13	TUTELE DELLA SALUTE	05	SERVIZIO SANITARIO REGIONALE - INVESTIMENTISANITARI	07233/802_1_5	ART. 20. C. 2 - ACCORDO DI PROGRAMMA INTEGRATIVO EXART. 20 L.N. 67/88 - ANNO 2016-ACQUISTO PER AGGIORNAMENTO E/O ADEGUAMENTO APPARECCHIATURE, ATTREZZATURE, AMBULANZE PER SERVIZI VARI - A.U.S.L. UMBRIA 1 - QUOTA 95% STATO -CONTRIB. INVEST. AMMIN. LOCALI(RIF. CA	Vincolate	647.377,50	-	-

Elenco degli interventi programmati per spese di investimento finanziati con le risorse disponibili

MISSIONE	DESCRIZIONE MISSIONE	PROGRAMMA	DESCRIZIONE PROGRAMMA	CAPITOLO	DESCRIZIONE CAPITOLO	FINANZIAMENTO CON RISORSE	2016	2017	2018
13	TUTELE DELLA SALUTE	05	SERVIZIO SANITARIO REGIONALE - INVESTIMENTISANITARI	07234/802_1_S	ART. 20. C. 2 - ACCORDO DI PROGRAMMA INTEGRATIVO EXART. 20 L.N. 67/88-ANNO 2016-ACQUISTO APPARECCHIATURE, ATTREZZATURE ED ARREDI PER SERVIZI VARI UBICATI C/O STRUTTURE SANITARIE TERRITORIALI - A.U.S.L. UMBRIA 1 - QUOTA 95% STATO - CONTRIB. INVEST. AMM.LOCAL	Vincolate	410.087,35	-	-
13	TUTELE DELLA SALUTE	05	SERVIZIO SANITARIO REGIONALE - INVESTIMENTISANITARI	07238/802_1_S	ART. 20. C. 2 - ACCORDO DI PROGRAMMA INTEGRATIVO EXART. 20 L.N. 67/88-ANNO 2016-ACQUISTO APPARECCHIATURE, ATTREZZATURE ED ARREDI PER OSPEDALE DI CITTÀ DI CASTELLO - A.U.S.L. UMBRIA 1 - QUOTA 95% STATO - CONTRIB. INVEST. AMMIN. LOCALI(RIF. 02663_E)	Vincolate	1.573.840,27	-	-
13	TUTELE DELLA SALUTE	05	SERVIZIO SANITARIO REGIONALE - INVESTIMENTISANITARI	07239/802_1_S	ART. 20. C. 2 - ACCORDO DI PROGRAMMA INTEGRATIVO EXART. 20 L.N. 67/88-ANNO 2016-ACQUISTO APPARECCHIATURE, ATTREZZATURE ED ARREDI PER OSPEDALE DI BRANICA - A.U.S.L. UMBRIA 1 - QUOTA 95% STATO - CONTRIB. INVEST. AMMIN. LOCALI(RIF. 02663_E)	Vincolate	877.847,50	-	-
13	TUTELE DELLA SALUTE	05	SERVIZIO SANITARIO REGIONALE - INVESTIMENTISANITARI	07261/802_1_S	ART. 20. C. 2 - ACCORDO DI PROGRAMMA INTEGRATIVO EXART. 20 L.N. 67/88-ANNO 2016-ACQUISTO APPARECCHIATURE, ATTREZZATURE ED ARREDI PER OSPEDALE DI UMBERTIDE - A.U.S.L. UMBRIA 1 - QUOTA 95% STATO - CONTRIB. INVEST. AMMIN. LOCALI(RIF. 02663_E)	Vincolate	273.315,00	-	-
13	TUTELE DELLA SALUTE	05	SERVIZIO SANITARIO REGIONALE - INVESTIMENTISANITARI	07262/802_1_S	ART. 20. C. 2 - ACCORDO DI PROGRAMMA INTEGRATIVO EXART. 20 L.N. 67/88-ANNO 2016-ACQUISTO APPARECCHIATURE, ATTREZZATURE ED ARREDI PER OSPEDALE CASTIGLIONE DEL LAGO - A.U.S.L. UMBRIA 1 - QUOTA 95% STATO - CONTRIB. INVEST. AMMIN. LOCALI(RIF. 02663_E)	Vincolate	174.562,50	-	-
13	TUTELE DELLA SALUTE	05	SERVIZIO SANITARIO REGIONALE - INVESTIMENTISANITARI	07263/802_1_S	ART. 20. C. 2 - ACCORDO DI PROGRAMMA INTEGRATIVO EXART. 20 L.N. 67/88-ANNO 2016-ACQUISTO APPARECCHIATURE, ATTREZZATURE ED ARREDI PER OSPEDALE DI ASSISI - A.U.S.L. UMBRIA 1 - QUOTA 95% STATO - CONTRIB. INVEST. AMMIN. LOCALI(RIF. 02663_E)	Vincolate	89.775,00	-	-
13	TUTELE DELLA SALUTE	05	SERVIZIO SANITARIO REGIONALE - INVESTIMENTISANITARI	07264/802_1_S	ART. 20. C. 2 - ACCORDO DI PROGRAMMA INTEGRATIVO EXART. 20 L.N. 67/88-ANNO 2016-ACQUISTO APPARECCHIATURE, ATTREZZATURE ED ARREDI PER PASSIGNANO - A.U.S.L. UMBRIA 1 - QUOTA 95% STATO - CONTRIB. INVEST. AMMIN. LOCALI(RIF. 02663_E)	Vincolate	39.900,00	-	-
13	TUTELE DELLA SALUTE	05	SERVIZIO SANITARIO REGIONALE - INVESTIMENTISANITARI	07265/802_1_S	ART. 20. C. 2 - ACCORDO DI PROGRAMMA INTEGRATIVO EXART. 20 L.N. 67/88-ANNO 2016-ACQUISTO APPARECCHIATURE, ATTREZZATURE ED ARREDI PER OSPEDALE MVT - A.U.S.L. UMBRIA 1 - QUOTA 95% STATO - CONTRIB. INVEST. AMMIN. LOCALI(RIF. 02663_E)	Vincolate	245.385,00	-	-
13	TUTELE DELLA SALUTE	05	SERVIZIO SANITARIO REGIONALE - INVESTIMENTISANITARI	07266/802_1_S	ART. 20. C. 2 - ACCORDO DI PROGRAMMA INTEGRATIVO EXART. 20 L.N. 67/88-ANNO 2016-ACQUISTO APPARECCHIATURE, ATTREZZATURE ED ARREDI PER RSA SEPELLI - A.U.S.L. UMBRIA 1 - QUOTA 95% STATO - CONTRIB. INVEST. AMMIN. LOCALI(RIF. 02663_E)	Vincolate	69.825,00	-	-
13	TUTELE DELLA SALUTE	05	SERVIZIO SANITARIO REGIONALE - INVESTIMENTISANITARI	07267/802_1_S	ART. 20. C. 2 - ACCORDO DI PROGRAMMA INTEGRATIVO EXART. 20 L.N. 67/88-ANNO 2016-OSP. CASCIA: COMPLETAMENTO OPERE ANTINCENDIO CON RIQUALIFICAZIONE FUNZIONALE, ABBATTIMENTO BARRIERE ARCHITETTONICHE - A.U.S.L. UMBRIA 2 - QUOTA 95% STATO CONTRIB. INVEST. AMM. LOCALI	Vincolate	593.084,31	-	-
13	TUTELE DELLA SALUTE	05	SERVIZIO SANITARIO REGIONALE - INVESTIMENTISANITARI	07268/802_1_S	ART. 20. C. 2 - ACCORDO DI PROGRAMMA INTEGRATIVO EXART. 20 L.N. 67/88-ANNO 2016 - ACQUISTO IMMOBILE FOLIGNO DA DESTINARE A SERVIZI SANITARI - A.U.S.L. UMBRIA 2 - QUOTA 95% STATO - CONTRIB. INVEST. AMMIN. LOCALI(RIF. 02663_E)	Vincolate	950.000,00	-	-
13	TUTELE DELLA SALUTE	05	SERVIZIO SANITARIO REGIONALE - INVESTIMENTISANITARI	07269/802_1_S	ART. 20. C. 2 - ACCORDO DI PROGRAMMA INTEGRATIVO EXART. 20 L.N. 67/88-ANNO 2016-PUNTO EROGAZIONE S.S.MONTEFALCO - ADEGUAMENTO ANTINCENDIO ANTISISMICO E DI MIGLIORAMENTO ENERGETICO. INTERVENTO DIMANUTENZIONE STRAORDINARIA - A.U.S.L. UMBRIA 2 - QUOTA 95% STATO	Vincolate	543.400,00	-	-
13	TUTELE DELLA SALUTE	05	SERVIZIO SANITARIO REGIONALE - INVESTIMENTISANITARI	07271/802_1_S	ART. 20. C. 2 - ACCORDO DI PROGRAMMA INTEGRATIVO EXART. 20 L.N. 67/88-ANNO 2016-ACQUISIZIONE BENI INFARMATICI - A.U.S.L. UMBRIA 2 - QUOTA 95% STATO CONTRIB. INVEST. AMM. LOCALI(RIF. 02663_E)	Vincolate	213.875,69	-	-
13	TUTELE DELLA SALUTE	05	SERVIZIO SANITARIO REGIONALE - INVESTIMENTISANITARI	07272/802_1_S	ART. 20. C. 2 - ACCORDO DI PROGRAMMA INTEGRATIVO EXART. 20 L.N. 67/88-ANNO 2016-ADEGUAMENTO TECNOLOGICO: TECNOLOGIA PER AMBULATORI SPECIALISTICI TERRITORIALI (OCULISTICA, OTORINOLARINGOIATRIA, CARDIOLOGIA, ODONTOIATRIA, NEUROLOGIA)-A.U.S.L. UMBRIA 2QUOTA	Vincolate	760.000,00	-	-
13	TUTELE DELLA SALUTE	05	SERVIZIO SANITARIO REGIONALE - INVESTIMENTISANITARI	07273/802_1_S	ART. 20. C. 2 - ACCORDO DI PROGRAMMA INTEGRATIVO EXART. 20 L.N. 67/88-ANNO 2016-ADEGUAMENTO TECNOLOGICO: SOSTITUZIONE TC OSPEDALI AZIENDALI PER AGGIORNAMENTO TECNOLOGIA - A.U.S.L. UMBRIA 2 - QUOTA 95% STATO - CONTRIB. INVEST. AMM. LOCALI(RIF. 02663_E)	Vincolate	760.000,00	-	-

Elenco degli interventi programmati per spese di investimento finanziati con le risorse disponibili

MISSIONE	DESCRIZIONE MISSIONE	PROGRAMMA	DESCRIZIONE PROGRAMMA	CAPITOLO	DESCRIZIONE CAPITOLO	FINANZIAMENTO CON RISORSE	2016	2017	2018
13	TUTELA DELLA SALUTE	05	SERVIZIO SANITARIO REGIONALE - INVESTIMENTISANITARI	07274/802_1_S	ART. 20. C. 2 - ACCORDO DI PROGRAMMA INTEGRATIVO EXART. 20 L.N. 67/88-ANNO 2016-ADEGUAMENTO TECNOLOGICO: SOSTITUZIONE APPARECCHI RADIOLOGICI - A.U.S.L.UMBRIA 2 - QUOTA 95% STATO CONTRIB. INVEST. AMM.LOCALI(RIF. 02663_E)	Vincolate	698.250,00	-	-
13	TUTELA DELLA SALUTE	05	SERVIZIO SANITARIO REGIONALE - INVESTIMENTISANITARI	07275/802_1_S	ART. 20. C. 2 - ACCORDO DI PROGRAMMA INTEGRATIVO EXART. 20 L.N. 67/88-ANNO 2016-ADEGUAMENTO TECNOLOGICO: SOSTITUZIONE RMIN PO ORVIEIO NON PI- RIPARABILEA U.S.L. UMBRIA 2 - QUOTA 95% STATO. CONTRIB. INVEST. AMMIN. LOCALI(RIF. 02663_E)	Vincolate	665.000,00	-	-
13	TUTELA DELLA SALUTE	05	SERVIZIO SANITARIO REGIONALE - INVESTIMENTISANITARI	07276/802_1_S	ART. 20. C. 2 - ACCORDO DI PROGRAMMA INTEGRATIVO EXART. 20 L.N. 67/88-ANNO 2016 - ARREDI PER SERVIZITERRITORIALI - A.U.S.L. UMBRIA 2 - QUOTA 95% STATOCONTRIB. INVEST. AMM.LOCALI(RIF. 02663_E)	Vincolate	793.250,00	-	-
13	TUTELA DELLA SALUTE	05	SERVIZIO SANITARIO REGIONALE - INVESTIMENTISANITARI	07277/802_1_S	ART. 20. C. 2 - ACCORDO DI PROGRAMMA INTEGRATIVO EXART. 20 L.N. 67/88-ANNO 2016 - RISTRUTTI. PER TRASFERIMENTO FARMACIA CON ALLEST. CAMERA BIANCA E LABORATORIO PREPARAZIONE GALENICI - AZ. OSPEDALIERA DIPERUGIA-QUOTA 95% STATO-CONTRIB. INVEST. AMM.LOCALI (R)	Vincolate	1.269.200,00	-	-
13	TUTELA DELLA SALUTE	05	SERVIZIO SANITARIO REGIONALE - INVESTIMENTISANITARI	07278/802_1_S	ART. 20. C. 2 - ACCORDO DI PROGRAMMA INTEGRATIVO EXART. 20 L.N. 67/88-ANNO 2016 - SOSTITUZIONE A CCELERATORE LINEARE COMPENSIVO DI LAVORI STRUTTURALI ED IMPIANTISTICI - AZ. OSPEDALIERA DI PERUGIA-QUOTA95% STATO - CONTRIB. INVEST. AMM. LOCALI(RIF. 02663_E)	Vincolate	2.565.000,00	-	-
13	TUTELA DELLA SALUTE	05	SERVIZIO SANITARIO REGIONALE - INVESTIMENTISANITARI	07279/802_1_S	ART. 20. C. 2 - ACCORDO DI PROGRAMMA INTEGRATIVO EXART. 20 L.N. 67/88-ANNO 2016 - SOSTITUZIONE ANGIOGRAFO EMOIDINAMICA COMPENSIVO LAVORI STRUTTURALI ED IMPIANTISTICI AZ. OSPEDALIERA DI PERUGIA - QUOTA95% STATO - CONTRIB. INVEST. AMM. LOCALI(RIF. 02663_E)	Vincolate	1.045.000,00	-	-
13	TUTELA DELLA SALUTE	05	SERVIZIO SANITARIO REGIONALE - INVESTIMENTISANITARI	07281/802_1_S	ART. 20. C. 2 - ACCORDO DI PROGRAMMA INTEGRATIVO EXART. 20 L.N. 67/88-ANNO 2016 - ADEGUAMENTO ANTINCENDIO CPI, ELEVATORI, IMPIANTI ELETTRICI. COMPARTIMANUTENZIONI. LOTTO 2 -AZ. OSPEDALIERA DI TERNI - QUOTA 95% STATO - CONTRIB. INVEST. AMM. LOCALI(RIF. 026	Vincolate	1.520.000,00	-	-
13	TUTELA DELLA SALUTE	05	SERVIZIO SANITARIO REGIONALE - INVESTIMENTISANITARI	07282/802_1_S	ART. 20. C. 2 - ACCORDO DI PROGRAMMA INTEGRATIVO EXART. 20 L.N. 67/88-ANNO 2016 - LAVORI PER REALIZZAZIONE DI IMPIANTI DI SPEGNIMENTO INCENDI AUTOMATICI E MANUALI - AZ. OSPEDALIERA DI TERNI -QUOTA 95% STATO - CONTRIB. INVEST. AMM. LOCALI(RIF. 02663_E)	Vincolate	855.000,00	-	-
13	TUTELA DELLA SALUTE	05	SERVIZIO SANITARIO REGIONALE - INVESTIMENTISANITARI	07283/802_1_S	ART. 20. C. 2 - ACCORDO DI PROGRAMMA INTEGRATIVO EXART. 20 L.N. 67/88-ANNO 2016 - COMPLETAMENTO DELRISANAMENTO CONSERVATIVO PER LA MESSA IN SICUREZZELLE FACCIATE DEGLI EDIFICI DEL COMPLESSO OSPEDALIERO - AZ. OSPEDALIERA DI TERNI - QUOTA 95% STATOCONTRIB	Vincolate	570.000,00	-	-
13	TUTELA DELLA SALUTE	05	SERVIZIO SANITARIO REGIONALE - INVESTIMENTISANITARI	07295/802_1_S	ART. 20. C. 2 - ACCORDO DI PROGRAMMA INTEGRATIVO EXART. 20 L.N. 67/88-ANNO 2016 - INNOVAZIONE ICT -REGIONE UMBRIA - QUOTA 95% STATO CONTRIB. INVEST. AMM. LOCALI(RIF. 02663_E)	Vincolate	2.811.800,01	-	-
13	TUTELA DELLA SALUTE	05	SERVIZIO SANITARIO REGIONALE - INVESTIMENTISANITARI	07297/802_1_S	ART. 20. C. 2 - DELIBERA CIPE N.16/2013-ANNO 2016- ADEGUAMENTO IMPIANTISTICO PRESSO L'OSPEDALE DIUMBERTIDE - AZIENDA USL UMBRIA 1 - QUOTA 95% STATO- CONTRIB. INVEST. AMM. LOCALI(RIF. 02667_E)	Vincolate	655.500,00	-	-
13	TUTELA DELLA SALUTE	05	SERVIZIO SANITARIO REGIONALE - INVESTIMENTISANITARI	07294/802_1_S	ART. 20. C. 2 - DELIBERA CIPE N.16/2013-ANNO 2016-ADEGUAMENTO ALLE NORME DI PREVENZIONE INCENDI DEL P. O. DI NORCIA. SITO IN NORCIA-AZIENDA USL UMBRIA2 - QUOTA 95% STATO - CONTRIB. INVEST. AMM. LOCALI(RIF. 02667_E)	Vincolate	423.510,00	-	-
13	TUTELA DELLA SALUTE	05	SERVIZIO SANITARIO REGIONALE - INVESTIMENTISANITARI	07295/802_1_S	ART. 20. C. 2 - DELIBERA CIPE N.16/2013-ANNO 2016-ADEGUAMENTO ALLE NORME DI PREVENZIONE INCENDI DELLA STRUTTURA "SIM IMPANZIA" PER NEUROPSICOLOGIA INTERNI - AZIENDA USL UMBRIA 2 - QUOTA 95% STATOCONTRIB. INVEST. AMM. LOCALI(RIF. 02667_E)	Vincolate	194.750,00	-	-
14	SVILUPPO ECONOMICO E COMPETITIVITÀ	01	INDUSTRIA, PMI E ARTIGIANATO	06045_S	FONDI PER LA COPERTURA DEL RISCHIO CONNESSO ALRILASCIO DI GARANZIE PRESTATE IN VIA PRINCIPALE OSSIDIARIA DALLA REG. A FAVORE DI ENTI, ISTITUTI, COOP. ED ALTRI SOGGETTI PER LA CONTRAZIONE DEI MUTUI DESTINATI AL FUNZIONAM. DI SPESE RIENTRANTINELLE COMPETENZE	PROPRIE	234.471,00	234.471,00	234.471,00
14	SVILUPPO ECONOMICO E COMPETITIVITÀ	01	INDUSTRIA, PMI E ARTIGIANATO	09500/3100_S	PER LE SPESE PER IL FINANZIAMENTO DEL PIANO DI ATTIVITÀ DELLA SOCIETA' REGIONALE PER LO SVILUPPO ECONOMICODELL'UMBRIA - SVILUPPUMBRIA S.P.A. ART.4L.R. N. 1 DEL 27.01.2009. SPESE IN C/CAPITALE.	PROPRIE	600.000,00	600.000,00	600.000,00
14	SVILUPPO ECONOMICO E COMPETITIVITÀ	01	INDUSTRIA, PMI E ARTIGIANATO	09502_S	SPESE PER INTERVENTI RELATIVI ALLA CERTIFICAZIONE DEI SISTEMI DELLA QUALITÀ, DEL RISPETTO AMBIENTALE DELLA SICUREZZA E DELL'ETICANELLE IMPRESE UMBRE.L.R. 12/11/2002, n.211- CONTR. INVESTIMENTI IMPRESE	PROPRIE	5.000,00	5.000,00	5.000,00

Elenco degli interventi programmati per spese di investimento finanziati con le risorse disponibili

MISSIONE	DESCRIZIONE MISSIONE	PROGRAMMA	DESCRIZIONE PROGRAMMA	CAPITOLO	DESCRIZIONE CAPITULO	FINANZIAMENTO CON RISORSE	2016	2017	2018
14	SVILUPPO ECONOMICO E COMPETITIVITÀ	01	INDUSTRIA, PMI E ARTIGIANATO	095/48_5	SPESA PER APQ IN MATERIA DI RICERCA - INTESASITI-TUZIONALE DI PROGRAMMA - II ATTO INTEGRATIVO- FONDI DELIBERA CIPE N. 3/06 - QUOTA CL (RIF.E/UPB 4.03.013 - CAP. 2089)	Vincolate	76.997,17	-	-
14	SVILUPPO ECONOMICO E COMPETITIVITÀ	01	INDUSTRIA, PMI E ARTIGIANATO	095/98_5	PAR FSC 2007/2013 - ASSE IV - AZIONE 2.1.1. B. COMPLETAMENTO DELLE PIATTAFORME LOGISTICHEE INSEDIATIVE - AREE INDUSTRIALI	Vincolate	1.500.000,00	-	-
14	SVILUPPO ECONOMICO E COMPETITIVITÀ	05	POLITICA REGIONALE UNITARIA PER LO SVILUPPO ECONOMICO E LA COMPETITIVITÀ	06700/8025_5	POR FESR:2007/2013 - ASSE 1 - INNOVAZIONE - ATTIVITÀ 1.1.1 - RICERCA E SVILUPPO SPERIMENTALE-FINANZIAMENTO CON FONDI L. 183/87(RIF. E/UPB4.03.008 CAP. 2994)	Vincolate	1.993.000,00	-	-
14	SVILUPPO ECONOMICO E COMPETITIVITÀ	05	POLITICA REGIONALE UNITARIA PER LO SVILUPPO ECONOMICO E LA COMPETITIVITÀ	06700/8038_5	POR FESR:2007/2013 - ASSE 1 - INNOVAZIONE - ATTIVITÀ 1.1.1 - RICERCA E SVILUPPO SPERIMENTALE-FINANZIAMENTO CON FONDI COMUNITARI FESR(RIF. E/UPB4.04.002 CAP. 2993)	Vincolate	1.508.000,00	-	-
14	SVILUPPO ECONOMICO E COMPETITIVITÀ	05	POLITICA REGIONALE UNITARIA PER LO SVILUPPO ECONOMICO E LA COMPETITIVITÀ	06701/8025_5	POR FESR:2007/2013 - ASSE 1 - INNOVAZIONE - ATTIVITÀ 1.1.2 - INVESTIMENTI INNOVATIVI FINANZIAMENTO CON FONDI L. 183/87(RIF. E/UPB 4.03.008 CAP. 2994)	Vincolate	651.235,52	-	-
14	SVILUPPO ECONOMICO E COMPETITIVITÀ	05	POLITICA REGIONALE UNITARIA PER LO SVILUPPO ECONOMICO E LA COMPETITIVITÀ	06701/8038_5	INVESTIMENTI INNOVATIVI FINANZIAMENTO CON FONDI COMUNITARI FESR(RIF. E/UPB 4.04.002 CAP. 2993)	Vincolate	420.220,15	-	-
14	SVILUPPO ECONOMICO E COMPETITIVITÀ	05	POLITICA REGIONALE UNITARIA PER LO SVILUPPO ECONOMICO E LA COMPETITIVITÀ	06702/8025_5	POR FESR:2007/2013 - ASSE 1 - INNOVAZIONE - ATTIVITÀ 1.1.3 - CREAZIONE NUOVI IMPRESE FINANZIAMENTO CON FONDI L. 183/87(RIF. E/UPB 4.03.008 CAP. 2994)	Vincolate	55.564,09	-	-
14	SVILUPPO ECONOMICO E COMPETITIVITÀ	05	POLITICA REGIONALE UNITARIA PER LO SVILUPPO ECONOMICO E LA COMPETITIVITÀ	06702/8038_5	POR FESR:2007/2013 - ASSE 1 - INNOVAZIONE - ATTIVITÀ 1.1.3 - CREAZIONE NUOVI IMPRESE FINANZIAMENTO CON FONDI COMUNITARI FESR(RIF. E/UPB 4.04.002 CAP. 2993)	Vincolate	42.088,95	-	-
14	SVILUPPO ECONOMICO E COMPETITIVITÀ	05	POLITICA REGIONALE UNITARIA PER LO SVILUPPO ECONOMICO E LA COMPETITIVITÀ	06703/8025_5	POR FESR:2007/2013 - ASSE 1 - INNOVAZIONE - ATTIVITÀ 1.1.4 - ECO INNOVAZIONI FINANZIAMENTO CON FONDI L. 183/87(RIF. E/UPB 4.03.008 CAP. 2994)	Vincolate	120.825,04	-	-
14	SVILUPPO ECONOMICO E COMPETITIVITÀ	05	POLITICA REGIONALE UNITARIA PER LO SVILUPPO ECONOMICO E LA COMPETITIVITÀ	06703/8038_5	POR FESR:2007/2013 - ASSE 1 - INNOVAZIONE - ATTIVITÀ 1.1.4 - ECO INNOVAZIONI FINANZIAMENTO CON FONDI COMUNITARI FESR(RIF. E/UPB 4.04.002 CAP. 2993)	Vincolate	91.754,53	-	-
14	SVILUPPO ECONOMICO E COMPETITIVITÀ	05	POLITICA REGIONALE UNITARIA PER LO SVILUPPO ECONOMICO E LA COMPETITIVITÀ	06704/8025_5	POR FESR:2007/2013 - ASSE 1 - INNOVAZIONE - ATTIVITÀ 1.2.1 - DIFFUSIONE TIC NELLE PMI FINANZIAMENTO CON FONDI L. 183/87(RIF. E/UPB4.03.008 CAP. 2994)	Vincolate	122.363,99	-	-
14	SVILUPPO ECONOMICO E COMPETITIVITÀ	05	POLITICA REGIONALE UNITARIA PER LO SVILUPPO ECONOMICO E LA COMPETITIVITÀ	06704/8038_5	POR FESR:2007/2013 - ASSE 1 - INNOVAZIONE - ATTIVITÀ 1.2.1 - DIFFUSIONE TIC NELLE PMI FINANZIAMENTO CON FONDI COMUNITARI FESR(RIF. E/UPB 4.04.002 CAP. 2993)	Vincolate	90.441,86	-	-
14	SVILUPPO ECONOMICO E COMPETITIVITÀ	05	POLITICA REGIONALE UNITARIA PER LO SVILUPPO ECONOMICO E LA COMPETITIVITÀ	06706/8025_5	ACCOMPAGNAMENTO ALL'INNOVAZIONE FINANZIAMENTO CON FONDI L.183/87(RIF. E/UPB 4.03.008 CAP. 2994)- CONTR. INVEST. IMPRESE	Vincolate	317.466,17	-	-
14	SVILUPPO ECONOMICO E COMPETITIVITÀ	05	POLITICA REGIONALE UNITARIA PER LO SVILUPPO ECONOMICO E LA COMPETITIVITÀ	06706/8038_5	ACCOMPAGNAMENTO ALL'INNOVAZIONE FINANZIAMENTO CON FONDI L.183/87(RIF. E/UPB 4.03.008 CAP. 2994)- CONTR. INVEST. IMPRESE	Vincolate	232.556,63	-	-
14	SVILUPPO ECONOMICO E COMPETITIVITÀ	05	POLITICA REGIONALE UNITARIA PER LO SVILUPPO ECONOMICO E LA COMPETITIVITÀ	06723/8020_5	POR FESR 2014-2020- AZIONE 1.1.1 - Sostegno alla valorizzazione economica dell'innovazione - Cofinanziamento regionale	PROPRIE	533.764,88	777.341,00	777.341,00
14	SVILUPPO ECONOMICO E COMPETITIVITÀ	05	POLITICA REGIONALE UNITARIA PER LO SVILUPPO ECONOMICO E LA COMPETITIVITÀ	06723/8025_5	POR FESR 2014-2020- AZIONE 1.1.1 - Sostegno alla valorizzazione economica dell'innovazione - Finanziamento Stato - Fondo di rotazione ex legge 183/87. (RIF. CAP. 02995_E)	Vincolate	3.059.082,37	1.813.794,00	1.813.794,00
14	SVILUPPO ECONOMICO E COMPETITIVITÀ	05	POLITICA REGIONALE UNITARIA PER LO SVILUPPO ECONOMICO E LA COMPETITIVITÀ	06723/8038_5	POR FESR 2014-2020- AZIONE 1.1.1 - Sostegno alla valorizzazione economica dell'innovazione - Finanziamento con Fondi comunitari FESR. (RIF. CAP. 02996_E)	Vincolate	3.370.117,25	2.591.134,00	2.591.134,00
14	SVILUPPO ECONOMICO E COMPETITIVITÀ	05	POLITICA REGIONALE UNITARIA PER LO SVILUPPO ECONOMICO E LA COMPETITIVITÀ	06724/8020_5	POR FESR 2014-2020- Azione 1.3.1. Start-up - Cofinanziamento regionale	PROPRIE	238.986,12	312.910,00	312.910,00
14	SVILUPPO ECONOMICO E COMPETITIVITÀ	05	POLITICA REGIONALE UNITARIA PER LO SVILUPPO ECONOMICO E LA COMPETITIVITÀ	06724/8025_5	POR FESR 2014-2020- Azione 1.3.1. Start-up - Finanziamento Stato - Fondo di rotazione ex legge 183/87. (RIF. CAP. 02995_E)	Vincolate	1.077.509,95	730.123,00	730.123,00
14	SVILUPPO ECONOMICO E COMPETITIVITÀ	05	POLITICA REGIONALE UNITARIA PER LO SVILUPPO ECONOMICO E LA COMPETITIVITÀ	06724/8038_5	POR FESR 2014-2020- Azione 1.3.1. Start-up - Finanziamento con Fondi comunitari FESR. (RIF. CAP. 02996_E)	Vincolate	1.553.585,77	1.043.033,00	1.043.033,00

Elenco degli interventi programmati per spese di investimento finanziati con le risorse disponibili

MISSIONE	DESCRIZIONE MISSIONE	PROGRAMMA	DESCRIZIONE PROGRAMMA	CAPITOLO	DESCRIZIONE CAPITOLO	FINANZIAMENTO CON RISORSE	2016	2017	2018
14	SVILUPPO ECONOMICO E COMPETITIVITÀ	05	POLITICA REGIONALE UNITARIA PER LO SVILUPPO ECONOMICO E LA COMPETITIVITÀ	06725/8020_5	POR FESR 2014-2020: Azione 3.4.1. AIUTI AGLI INVESTIMENTI -Cofinanziamento regionale	PROPRIE	366.880,00	517.573,00	517.573,00
14	SVILUPPO ECONOMICO E COMPETITIVITÀ	05	POLITICA REGIONALE UNITARIA PER LO SVILUPPO ECONOMICO E LA COMPETITIVITÀ	06725/8020_5	POR FESR 2014-2020: Azione 3.4.1. AIUTI AGLI INVESTIMENTI -Finanziamento Stato - Fondo di rotazione ex legge 183/87. (RIF. CAP. 02995_ E)	Vincolate	1.063.721,00	1.207.668,00	1.207.668,00
14	SVILUPPO ECONOMICO E COMPETITIVITÀ	05	POLITICA REGIONALE UNITARIA PER LO SVILUPPO ECONOMICO E LA COMPETITIVITÀ	06725/8038_5	POR FESR 2014-2020: Azione 3.4.1. AIUTI AGLI INVESTIMENTI -Finanziamento con Fondi comunitari FESR. (RIF. CAP.02996_ E)	Vincolate	2.948.172,00	1.725.240,00	1.725.240,00
14	SVILUPPO ECONOMICO E COMPETITIVITÀ	05	POLITICA REGIONALE UNITARIA PER LO SVILUPPO ECONOMICO E LA COMPETITIVITÀ	06725/8020_5	POR FESR 2014-2020: Azione 4.1.1. ENERGIA PER LE IMPRESE -Cofinanziamento regionale	PROPRIE	219.214,00	309.009,00	309.009,00
14	SVILUPPO ECONOMICO E COMPETITIVITÀ	05	POLITICA REGIONALE UNITARIA PER LO SVILUPPO ECONOMICO E LA COMPETITIVITÀ	06725/8020_5	POR FESR 2014-2020: Azione 4.1.1. ENERGIA PER LE IMPRESE -Finanziamento Stato - Fondo di rotazione ex legge 183/87. (RIF. CAP. 02995_ E)	Vincolate	1.232.521,00	721.022,00	721.022,00
14	SVILUPPO ECONOMICO E COMPETITIVITÀ	05	POLITICA REGIONALE UNITARIA PER LO SVILUPPO ECONOMICO E LA COMPETITIVITÀ	06725/8038_5	POR FESR 2014-2020: Azione 4.1.1. ENERGIA PER LE IMPRESE -Finanziamento con Fondi comunitari FESR. (RIF. CAP.02996_ E)	Vincolate	1.760.746,00	1.030.032,00	1.030.032,00
14	SVILUPPO ECONOMICO E COMPETITIVITÀ	05	POLITICA REGIONALE UNITARIA PER LO SVILUPPO ECONOMICO E LA COMPETITIVITÀ	06727/8020_5	POR FESR 2014-2020: AZIONE 1.2.1. - Azioni disistema - spesa in conto capitale -Cofinanziamento regionale	PROPRIE	12.040,00	78.617,00	78.617,00
14	SVILUPPO ECONOMICO E COMPETITIVITÀ	05	POLITICA REGIONALE UNITARIA PER LO SVILUPPO ECONOMICO E LA COMPETITIVITÀ	06727/8020_5	POR FESR 2014-2020: AZIONE 1.2.1. - Azioni disistema - spesa in conto capitale -Finanziamento Stato - Fondo di rotazione ex legge 183/87. (RIF. CAP. 02995_ E)	Vincolate	211.535,00	183.441,00	183.441,00
14	SVILUPPO ECONOMICO E COMPETITIVITÀ	05	POLITICA REGIONALE UNITARIA PER LO SVILUPPO ECONOMICO E LA COMPETITIVITÀ	06727/8038_5	POR FESR 2014-2020: AZIONE 1.2.1. - Azioni disistema - spesa in conto capitale -Finanziamento con Fondi comunitari FESR. (RIF. CAP.02996_ E)	Vincolate	302.192,00	262.058,00	262.058,00
14	SVILUPPO ECONOMICO E COMPETITIVITÀ	05	POLITICA REGIONALE UNITARIA PER LO SVILUPPO ECONOMICO E LA COMPETITIVITÀ	06728/8020_5	POR FESR 2014-2020: Azione 1.2.2. -Supporto all'attuazione di progetti complessi di attività di ricerca e sviluppo -Cofinanziamento regionale-Contributi agli investimenti altre imprese	PROPRIE	405.000,00	540.000,00	540.000,00
14	SVILUPPO ECONOMICO E COMPETITIVITÀ	05	POLITICA REGIONALE UNITARIA PER LO SVILUPPO ECONOMICO E LA COMPETITIVITÀ	06728/8020_5	POR FESR 2014-2020: Azione 1.2.2. -Supporto all'attuazione di progetti complessi di attività di ricerca e sviluppo - Finanziamento Stato-Fondo di rotazione ex legge 183/87 - Contributi agli investimenti altre imprese. (RIF. CAP.02995_ E)	Vincolate	1.351.966,42	1.260.000,00	1.260.000,00
14	SVILUPPO ECONOMICO E COMPETITIVITÀ	05	POLITICA REGIONALE UNITARIA PER LO SVILUPPO ECONOMICO E LA COMPETITIVITÀ	06728/8038_5	POR FESR 2014-2020: Azione 1.2.2. -Supporto all'attuazione di progetti complessi di attività di ricerca e sviluppo - Finanziamento con Fondi comunitari FESR - Contributi agli investimenti Altre imprese. (RIF. CAP.02996_ E)	Vincolate	2.150.000,00	1.800.000,00	1.800.000,00
14	SVILUPPO ECONOMICO E COMPETITIVITÀ	05	POLITICA REGIONALE UNITARIA PER LO SVILUPPO ECONOMICO E LA COMPETITIVITÀ	06729/8020_5	POR FESR 2014-2020: Azione 1.4.1. - Living Labs -Spesa c/capitale - Cofinanziamento regionale - Contributi agli investimenti Altre imprese	PROPRIE	12.202,32	22.500,00	22.500,00
14	SVILUPPO ECONOMICO E COMPETITIVITÀ	05	POLITICA REGIONALE UNITARIA PER LO SVILUPPO ECONOMICO E LA COMPETITIVITÀ	06729/8020_5	POR FESR 2014-2020: Azione 1.4.1. - Living Labs -Spesa c/capitale - Finanziamento Stato - Fondo di rotazione ex legge 183/87 - Contributi agli investimenti Altre imprese. (RIF. CAP. 02995_ E)	Vincolate	80.971,42	52.500,00	52.500,00
14	SVILUPPO ECONOMICO E COMPETITIVITÀ	05	POLITICA REGIONALE UNITARIA PER LO SVILUPPO ECONOMICO E LA COMPETITIVITÀ	06729/8038_5	POR FESR 2014-2020: Azione 1.4.1. - Living Labs -Spesa c/capitale - Finanziamento con Fondi comunitari FESR - Contributi agli investimenti Altre imprese. (RIF. CAP.02996_ E)	Vincolate	115.673,75	75.000,00	75.000,00
14	SVILUPPO ECONOMICO E COMPETITIVITÀ	05	POLITICA REGIONALE UNITARIA PER LO SVILUPPO ECONOMICO E LA COMPETITIVITÀ	06730/8020_5	POR FESR 2014-2020: AZIONE 3.1.1 AREE DI CRISI - SPESE IN C/CAPITALE - Cofinanziamento regionale	PROPRIE	144.622,00	219.968,00	219.968,00
14	SVILUPPO ECONOMICO E COMPETITIVITÀ	05	POLITICA REGIONALE UNITARIA PER LO SVILUPPO ECONOMICO E LA COMPETITIVITÀ	06730/8020_5	POR FESR 2014-2020: AZIONE 3.1.1 AREE DI CRISI - SPESE IN C/CAPITALE -Finanziamento Stato -Fondo di rotazione ex legge 183/87. (RIF. CAP. 02995_ E)	Vincolate	850.710,00	513.259,00	513.259,00
14	SVILUPPO ECONOMICO E COMPETITIVITÀ	05	POLITICA REGIONALE UNITARIA PER LO SVILUPPO ECONOMICO E LA COMPETITIVITÀ	06730/8038_5	POR FESR 2014-2020: AZIONE 3.1.1 AREE DI CRISI - SPESE IN C/CAPITALE -Finanziamento con Fondi comunitari FESR. (RIF. CAP.02996_ E)	Vincolate	1.215.302,00	733.228,00	733.228,00
14	SVILUPPO ECONOMICO E COMPETITIVITÀ	05	POLITICA REGIONALE UNITARIA PER LO SVILUPPO ECONOMICO E LA COMPETITIVITÀ	06734/8020_5	POR FESR 2014-2020: AZIONE 2.1.1. -BANDA LARGA -Cofinanziamento regionale - HARDWARE	PROPRIE	12.000,00	12.000,00	12.000,00

Elenco degli interventi programmati per spese di investimento finanziati con le risorse disponibili

MISSIONE	DESCRIZIONE MISSIONE	PROGRAMMA	DESCRIZIONE PROGRAMMA	CAPITOLO	DESCRIZIONE CAPITOLO	FINANZIAMENTO CON RISORSE	2016	2017	2018
14	SVILUPPO ECONOMICO E COMPETITIVITÀ	05	POLITICA REGIONALE UNITARIA PER LO SVILUPPO ECONOMICO E LA COMPETITIVITÀ	06734/8025_5	POR FESR 2014-2020-AZIONE 2.1.1.-BANDA LARGA-Finanziamento Stato -Fondo di rotazione ex legge 183/87 - HARDWARE. (RIF. CAP. 02995_E)	Vincolate	56.000,00	28.000,00	28.000,00
14	SVILUPPO ECONOMICO E COMPETITIVITÀ	05	POLITICA REGIONALE UNITARIA PER LO SVILUPPO ECONOMICO E LA COMPETITIVITÀ	06734/8038_5	POR FESR 2014-2020-AZIONE 2.1.1.-BANDA LARGA-Finanziamento con Fondi comunitari FESR- HARDWARE. (RIF. CAP. 02996_E)	Vincolate	80.000,00	40.000,00	40.000,00
14	SVILUPPO ECONOMICO E COMPETITIVITÀ	05	POLITICA REGIONALE UNITARIA PER LO SVILUPPO ECONOMICO E LA COMPETITIVITÀ	06737/8020_5	POR FESR 2014-2020-Azione 3.3.1-Internazionalizzazione -Cofinanziamento regionale	PROPRIE	183.440,00	258.786,00	258.786,00
14	SVILUPPO ECONOMICO E COMPETITIVITÀ	05	POLITICA REGIONALE UNITARIA PER LO SVILUPPO ECONOMICO E LA COMPETITIVITÀ	06737/8025_5	POR FESR 2014-2020-Azione 3.3.1-Internazionalizzazione - Finanziamento Stato-Fondo di rotazione ex legge 183/87. (RIF. CAP. 02995_E)	Vincolate	1.031.861,00	603.834,00	603.834,00
14	SVILUPPO ECONOMICO E COMPETITIVITÀ	05	POLITICA REGIONALE UNITARIA PER LO SVILUPPO ECONOMICO E LA COMPETITIVITÀ	06737/8038_5	POR FESR 2014-2020-Azione 3.3.1-Internazionalizzazione -Finanziamento con Fondi comunitari FESR. (RIF. CAP. 02996_E)	Vincolate	1.474.088,00	862.621,00	862.621,00
14	SVILUPPO ECONOMICO E COMPETITIVITÀ	05	POLITICA REGIONALE UNITARIA PER LO SVILUPPO ECONOMICO E LA COMPETITIVITÀ	06745/8020_5	POR FESR 2014-2020-AZIONE 2.2.1.-ICT CITTADINI EMPIRESE-COFINANZIAMENTO REGIONALE -FONDO DI ROTAZIONE-EXLEGGE 183/87- SOFTWARE	PROPRIE	17.312,80	17.312,80	17.312,80
14	SVILUPPO ECONOMICO E COMPETITIVITÀ	05	POLITICA REGIONALE UNITARIA PER LO SVILUPPO ECONOMICO E LA COMPETITIVITÀ	06745/8025_5	POR FESR 2014-2020-AZIONE 2.2.1.-ICT CITTADINI EMPIRESE- Finanziamento Stato - Fondo di rotazione ex legge 183/87- SOFTWARE. (RIF. CAP. 02995_E)	vincolate	80.793,20	40.396,60	40.396,60
14	SVILUPPO ECONOMICO E COMPETITIVITÀ	05	POLITICA REGIONALE UNITARIA PER LO SVILUPPO ECONOMICO E LA COMPETITIVITÀ	06745/8038_5	POR FESR 2014-2020-AZIONE 2.2.1.-ICT CITTADINI EMPIRESE- Finanziamento con Fondi comunitari FESR-SOFTWARE. (RIF. CAP. 02996_E)	vincolate	115.418,40	57.709,20	57.709,20
14	SVILUPPO ECONOMICO E COMPETITIVITÀ	05	POLITICA REGIONALE UNITARIA PER LO SVILUPPO ECONOMICO E LA COMPETITIVITÀ	06746/8020_5	POR FESR 2014-2020-AZIONE 2.3.1.-E-GOVERNMENT-Cofinanziamento regionale-SOFTWARE	PROPRIE	48.600,00	48.600,00	48.600,00
14	SVILUPPO ECONOMICO E COMPETITIVITÀ	05	POLITICA REGIONALE UNITARIA PER LO SVILUPPO ECONOMICO E LA COMPETITIVITÀ	06746/8025_5	POR FESR 2014-2020-AZIONE 2.3.1.-E-GOVERNMENT-Finanziamento Stato -Fondo di rotazione ex legge 183/87-SOFTWARE. (RIF. CAP. 02995_E)	vincolate	226.800,00	113.400,00	113.400,00
14	SVILUPPO ECONOMICO E COMPETITIVITÀ	05	POLITICA REGIONALE UNITARIA PER LO SVILUPPO ECONOMICO E LA COMPETITIVITÀ	06746/8038_5	POR FESR 2014-2020-AZIONE 2.3.1.-E-GOVERNMENT-Finanziamento con Fondi comunitari FESR-SOFTWARE. (RIF. CAP. 02996_E)	vincolate	324.000,40	162.000,20	162.000,20
14	SVILUPPO ECONOMICO E COMPETITIVITÀ	05	POLITICA REGIONALE UNITARIA PER LO SVILUPPO ECONOMICO E LA COMPETITIVITÀ	09457_5	PAR FSC 2007-2013 ASSE II - AZIONE II.2.1. SOSTEGNO AI PROGETTI DI POLI DI INNOVAZIONE.	vincolate	1.402.849,96	-	-
14	SVILUPPO ECONOMICO E COMPETITIVITÀ	05	POLITICA REGIONALE UNITARIA PER LO SVILUPPO ECONOMICO E LA COMPETITIVITÀ	09515_5	PAR FSC 2007-2013 ASSE II-AZIONE II.2.2. SOSTEGNO AI PROGETTI AZIENDALI DI INVESTIMENTI INNOVATIVI - COMMERCIO	vincolate	3.700.000,00	-	-
14	SVILUPPO ECONOMICO E COMPETITIVITÀ	05	POLITICA REGIONALE UNITARIA PER LO SVILUPPO ECONOMICO E LA COMPETITIVITÀ	09546_5	SPESE PER APQ IN MATERIA DI RICERCA - (SISTEMAPRODUTTIVO) - DELIBERA CIPE N. 20/04.	vincolate	400,00	-	-
14	SVILUPPO ECONOMICO E COMPETITIVITÀ	05	POLITICA REGIONALE UNITARIA PER LO SVILUPPO ECONOMICO E LA COMPETITIVITÀ	09600_5	SPESE PER ACCORDI DI PROGRAMMA QUADRO IN MATERIADIINFRASTRUTTURE AREE INDUSTRIALI - PRIMOATTOINTEGRATIVO. FONDI DELIBERA CIPE N. 3/06.(RIF.E/UPB 4.03.013 - CAP. 1957).	vincolate	85.471,64	-	-
14	SVILUPPO ECONOMICO E COMPETITIVITÀ	05	POLITICA REGIONALE UNITARIA PER LO SVILUPPO ECONOMICO E LA COMPETITIVITÀ	A6728/8020_5	POR FESR 2014-2020-Azione 1.2.2. - Supporto allarealizzazione di progetti complessi di attivitàdi ricerca e sviluppo - Cofinanziamento regionale- Contributi agli investimenti Universit#	PROPRIE	67.277,40	126.321,15	126.321,15
14	SVILUPPO ECONOMICO E COMPETITIVITÀ	05	POLITICA REGIONALE UNITARIA PER LO SVILUPPO ECONOMICO E LA COMPETITIVITÀ	A6728/8025_5	POR FESR 2014-2020-Azione 1.2.2. - Supporto allarealizzazione di progetti complessi di attivitàdi ricerca e sviluppo - Finanziamento Stato-Fondo di rotazione ex legge 183/87 - Contributi agli investimenti Universit#.	vincolate	451.729,95	294.749,35	294.749,35
14	SVILUPPO ECONOMICO E COMPETITIVITÀ	05	POLITICA REGIONALE UNITARIA PER LO SVILUPPO ECONOMICO E LA COMPETITIVITÀ	A6728/8038_5	POR FESR 2014-2020-Azione 1.2.2. - Supporto allarealizzazione di progetti complessi di attivitàdi ricerca e sviluppo - Finanziamento con Fondicomunitari FESR- Contributi agli investimentiUniversit#.	vincolate	645.328,50	421.070,50	421.070,50
14	SVILUPPO ECONOMICO E COMPETITIVITÀ	05	POLITICA REGIONALE UNITARIA PER LO SVILUPPO ECONOMICO E LA COMPETITIVITÀ	A6728/8020_5	POR FESR 2014-2020-Azione 1.4.1. - Living Labs -Spesa c/capitale - Cofinanziamento regionale-Contributi agli investimenti Amm.ni Locali	PROPRIE	12.202,32	22.500,00	22.500,00

Elenco degli interventi programmati per spese di investimento finanziati con le risorse disponibili

MISSIONE	DESCRIZIONE MISSIONE	PROGRAMMA	DESCRIZIONE PROGRAMMA	CAPITOLO	DESCRIZIONE CAPITOLO	FINANZIAMENTO CON RISORSE	2016	2017	2018
14	SVILUPPO ECONOMICO E COMPETITIVITÀ	05	POLITICA REGIONALE UNITARIA PER LO SVILUPPO ECONOMICO E LA COMPETITIVITÀ	A6729/8025_5	POR FESR 2014-2020-AZIONE 1.4.1 - Living Labs - Spesa c/capitale - Finanziamento Stato - Fondo di rotazione ex legge 183/87 - Contributi agli investimenti Amm.ni Locali. (RIF. CAP. 02995_E)	Vincolate	80.971,43	52.500,00	52.500,00
14	SVILUPPO ECONOMICO E COMPETITIVITÀ	05	POLITICA REGIONALE UNITARIA PER LO SVILUPPO ECONOMICO E LA COMPETITIVITÀ	A6729/8038_5	POR FESR 2014-2020-AZIONE 1.4.1 - Living Labs - Spesa c/capitale - Finanziamento con Fondi comunitari FESR - Contributi agli investimenti Amm.ni Locali. (RIF. CAP. 02996_E)	Vincolate	115.673,75	75.000,00	75.000,00
14	SVILUPPO ECONOMICO E COMPETITIVITÀ	05	POLITICA REGIONALE UNITARIA PER LO SVILUPPO ECONOMICO E LA COMPETITIVITÀ	A6734/8020_5	POR FESR 2014-2020-AZIONE 2.1.1. - BANDA LARGA-Cofinanziamento regionale - BENI IMMOBILI	PROPRIE	60.000,00	60.000,00	60.000,00
14	SVILUPPO ECONOMICO E COMPETITIVITÀ	05	POLITICA REGIONALE UNITARIA PER LO SVILUPPO ECONOMICO E LA COMPETITIVITÀ	A6734/8025_5	POR FESR 2014-2020-AZIONE 2.1.1. - BANDA LARGA-Finanziamento Stato -Fondo di rotazione ex legge 183/87 - BENI IMMOBILI. (RIF. CAP. 02995_E)	Vincolate	280.000,00	140.000,00	140.000,00
14	SVILUPPO ECONOMICO E COMPETITIVITÀ	05	POLITICA REGIONALE UNITARIA PER LO SVILUPPO ECONOMICO E LA COMPETITIVITÀ	A6734/8038_5	POR FESR 2014-2020-AZIONE 2.1.1. - BANDA LARGA-Finanziamento con Fondi comunitari FESR-BENI IMMOBILI. (RIF. CAP. 02996_E)	Vincolate	400.000,00	200.000,00	200.000,00
14	SVILUPPO ECONOMICO E COMPETITIVITÀ	05	POLITICA REGIONALE UNITARIA PER LO SVILUPPO ECONOMICO E LA COMPETITIVITÀ	A6745/8020_5	POR FESR 2014-2020-AZIONE 2.2.1. - ICT CITTADINI EMPIRESE-COFINANZIAMENTO REGIONALE-FONDO DI ROTAZIONE-EXLEGGE 183/87-BENI IMMATERIALI N.A.C.	PROPRIE	17.312,80	17.312,80	17.312,80
14	SVILUPPO ECONOMICO E COMPETITIVITÀ	05	POLITICA REGIONALE UNITARIA PER LO SVILUPPO ECONOMICO E LA COMPETITIVITÀ	A6745/8025_5	POR FESR 2014-2020-AZIONE 2.2.1. - ICT CITTADINI EMPIRESE - Finanziamento Stato - Fondo di rotazione ex legge 183/87 - BENI IMMATERIALI N.A.C. (RIF. CAP. 02995_E)	Vincolate	80.793,20	40.396,60	40.396,60
14	SVILUPPO ECONOMICO E COMPETITIVITÀ	05	POLITICA REGIONALE UNITARIA PER LO SVILUPPO ECONOMICO E LA COMPETITIVITÀ	A6745/8038_5	POR FESR 2014-2020-AZIONE 2.2.1. - ICT CITTADINI EMPIRESE - Finanziamento con Fondi comunitari FESR-BENI IMMATERIALI N.A.C. (RIF. CAP. 02996_E)	Vincolate	115.418,40	57.709,20	57.709,20
14	SVILUPPO ECONOMICO E COMPETITIVITÀ	05	POLITICA REGIONALE UNITARIA PER LO SVILUPPO ECONOMICO E LA COMPETITIVITÀ	A6746/8020_5	POR FESR 2014-2020-AZIONE 2.3.1. - E-GOVERNMENT-Cofinanziamento regionale - BENI IMMATERIALI N.A.C.	PROPRIE	48.600,00	48.600,00	48.600,00
14	SVILUPPO ECONOMICO E COMPETITIVITÀ	05	POLITICA REGIONALE UNITARIA PER LO SVILUPPO ECONOMICO E LA COMPETITIVITÀ	A6746/8025_5	POR FESR 2014-2020-AZIONE 2.3.1. - E-GOVERNMENT-Finanziamento Stato -Fondo di rotazione ex legge 183/87 - BENI IMMATERIALI N.A.C. (RIF. CAP. 02995_E)	Vincolate	226.800,00	113.400,00	113.400,00
14	SVILUPPO ECONOMICO E COMPETITIVITÀ	05	POLITICA REGIONALE UNITARIA PER LO SVILUPPO ECONOMICO E LA COMPETITIVITÀ	A6746/8038_5	POR FESR 2014-2020-AZIONE 2.3.1. - E-GOVERNMENT-Finanziamento con Fondi comunitari FESR - BENI IMMATERIALI N.A.C. (RIF. CAP. 02996_E)	Vincolate	324.000,40	162.000,20	162.000,20
14	SVILUPPO ECONOMICO E COMPETITIVITÀ	05	POLITICA REGIONALE UNITARIA PER LO SVILUPPO ECONOMICO E LA COMPETITIVITÀ	B6734/8020_5	POR FESR 2014-2020-AZIONE 2.1.1. - BANDA LARGA-Cofinanziamento regionale - BENI IMMATERIALI N.A.C.	PROPRIE	57.170,70	150.000,00	150.000,00
14	SVILUPPO ECONOMICO E COMPETITIVITÀ	05	POLITICA REGIONALE UNITARIA PER LO SVILUPPO ECONOMICO E LA COMPETITIVITÀ	B6734/8025_5	POR FESR 2014-2020-AZIONE 2.1.1. - BANDA LARGA-Finanziamento Stato -Fondo di rotazione ex legge 183/87 - BENI IMMATERIALI N.A.C. (RIF. CAP. 02995_E)	Vincolate	483.398,30	350.000,00	350.000,00
14	SVILUPPO ECONOMICO E COMPETITIVITÀ	05	POLITICA REGIONALE UNITARIA PER LO SVILUPPO ECONOMICO E LA COMPETITIVITÀ	B6734/8038_5	POR FESR 2014-2020-AZIONE 2.1.1. - BANDA LARGA-Finanziamento con Fondi comunitari FESR - BENI IMMATERIALI N.A.C. (RIF. CAP. 02996_E)	Vincolate	690.569,00	500.000,00	500.000,00
14	SVILUPPO ECONOMICO E COMPETITIVITÀ	05	POLITICA REGIONALE UNITARIA PER LO SVILUPPO ECONOMICO E LA COMPETITIVITÀ	B6745/8020_5	POR FESR 2014-2020-AZIONE 2.2.1. - ICT CITTADINI EMPIRESE-COFINANZIAMENTO REGIONALE-FONDO DI ROTAZIONE-EXLEGGE 183/87-CONTRIBUTI AGLI INVESTIMENTI AMM.NI LOCALI	PROPRIE	8.656,40	8.656,40	8.656,40
14	SVILUPPO ECONOMICO E COMPETITIVITÀ	05	POLITICA REGIONALE UNITARIA PER LO SVILUPPO ECONOMICO E LA COMPETITIVITÀ	B6745/8025_5	POR FESR 2014-2020-AZIONE 2.2.1. - ICT CITTADINI EMPIRESE - Finanziamento Stato - Fondo di rotazione ex legge 183/87 - CONTRIBUTI AGLI INVESTIMENTI AMM.NI LOCALI. (RIF. CAP. 02995_E)	Vincolate	40.396,60	20.198,30	20.198,30
14	SVILUPPO ECONOMICO E COMPETITIVITÀ	05	POLITICA REGIONALE UNITARIA PER LO SVILUPPO ECONOMICO E LA COMPETITIVITÀ	B6745/8038_5	POR FESR 2014-2020-AZIONE 2.2.1. - ICT CITTADINI EMPIRESE - Finanziamento con Fondi comunitari FESR-CONTRIBUTI AGLI INVESTIMENTI AMM.NI LOCALI. (RIF. CAP. 02996_E)	Vincolate	57.709,20	28.854,60	28.854,60
14	SVILUPPO ECONOMICO E COMPETITIVITÀ	05	POLITICA REGIONALE UNITARIA PER LO SVILUPPO ECONOMICO E LA COMPETITIVITÀ	B6746/8020_5	POR FESR 2014-2020-AZIONE 2.3.1. - E-GOVERNMENT-Cofinanziamento regionale - CONTRIBUTI AGLI INVESTIMENTI AMM.NI LOCALI	PROPRIE	24.300,00	24.300,00	24.300,00
14	SVILUPPO ECONOMICO E COMPETITIVITÀ	05	POLITICA REGIONALE UNITARIA PER LO SVILUPPO ECONOMICO E LA COMPETITIVITÀ	B6746/8025_5	POR FESR 2014-2020-AZIONE 2.3.1. - E-GOVERNMENT-Finanziamento Stato -Fondo di rotazione ex legge 183/87 - CONTRIBUTI AGLI INVESTIMENTI AMM.NI LOCALI. (RIF. CAP. 02995_E)	Vincolate	113.400,00	56.700,00	56.700,00

Elenco degli interventi programmati per spese di investimento finanziati con le risorse disponibili

MISSIONE	DESCRIZIONE MISSIONE	PROGRAMMA	DESCRIZIONE PROGRAMMA	CAPITOLO	DESCRIZIONE CAPITOLO	FINANZIAMENTO CON RISORSE	2016	2017	2018
14	SVILUPPO ECONOMICO E COMPETITIVITÀ	05	POLITICA REGIONALE UNITARIA PER LO SVILUPPO ECONOMICO E LA COMPETITIVITÀ	B6746/8038_5	POR FESR 2014-2020-AZIONE 2.3.1. - E-GOVERNMENT-Finanziamento con Fondi comunitari FESR-CONTRIBUTI AGLI INVESTIMENTI AMM.NI LOCALI. (RIF. CAP.02996_E)	Vincolate	162.000,20	81.000,10	81.000,10
14	SVILUPPO ECONOMICO E COMPETITIVITÀ	05	POLITICA REGIONALE UNITARIA PER LO SVILUPPO ECONOMICO E LA COMPETITIVITÀ	C6734/8020_5	POR FESR 2014-2020-AZIONE 2.1.1. -BANDA LARGA-Cofinanziamento regionale - CONTRIBUTI AGLI INVESTIMENTI IMPRESE CONTROLLATE	PROPRIE	95.401,20	95.401,20	95.401,20
14	SVILUPPO ECONOMICO E COMPETITIVITÀ	05	POLITICA REGIONALE UNITARIA PER LO SVILUPPO ECONOMICO E LA COMPETITIVITÀ	C6734/8020_5	POR FESR 2014-2020-AZIONE 2.1.1. -BANDA LARGA-Finanziamento Stato -Fondo di rotazione ex legge183/87 - CONTRIBUTI AGLI INVESTIMENTI IMPRESECONTROLLATE. (RIF. CAP. 02995_ E)	Vincolate	445.205,60	222.602,80	222.602,80
14	SVILUPPO ECONOMICO E COMPETITIVITÀ	05	POLITICA REGIONALE UNITARIA PER LO SVILUPPO ECONOMICO E LA COMPETITIVITÀ	C6734/8038_5	POR FESR 2014-2020-AZIONE 2.1.1. -BANDA LARGA-Finanziamento con Fondi comunitari FESR-CONTRIBUTI AGLI INVESTIMENTI IMPRESE CONTROLLATE. (RIF. CAP.02996_ E)	Vincolate	636.008,00	318.004,00	318.004,00
14	SVILUPPO ECONOMICO E COMPETITIVITÀ	05	POLITICA REGIONALE UNITARIA PER LO SVILUPPO ECONOMICO E LA COMPETITIVITÀ	C6745/8020_5	POR FESR 2014-2020-AZIONE 2.2.1. -ICT CITTADINI EMPRESE- COFINANZIAMENTO REGIONALE- FONDO DI ROTAZIONE-EXLEGGE 183/87-CONTRIBUTI AGLI INVESTIMENTI IMPRESE CONTROLLATE	PROPRIE	17.966,85	43.282,00	43.282,00
14	SVILUPPO ECONOMICO E COMPETITIVITÀ	05	POLITICA REGIONALE UNITARIA PER LO SVILUPPO ECONOMICO E LA COMPETITIVITÀ	C6745/8020_5	POR FESR 2014-2020-AZIONE 2.2.1. -ICT CITTADINI EMPRESE- Finanziamento Stato - Fondo di rotazioneex legge 183/87- CONTRIBUTI AGLI INVESTIMENTI IMPRESE CONTROLLATE. (RIF. CAP. 02995_ E)	Vincolate	142.909,65	100.991,50	100.991,50
14	SVILUPPO ECONOMICO E COMPETITIVITÀ	05	POLITICA REGIONALE UNITARIA PER LO SVILUPPO ECONOMICO E LA COMPETITIVITÀ	C6745/8038_5	POR FESR 2014-2020-AZIONE 2.2.1. -ICT CITTADINI EMPRESE- Finanziamento con Fondi comunitari FESR-CONTRIBUTI AGLI INVESTIMENTI IMPRESE CONTROLLATE. (RIF. CAP.02996_ E)	Vincolate	204.155,50	144.273,00	144.273,00
14	SVILUPPO ECONOMICO E COMPETITIVITÀ	05	POLITICA REGIONALE UNITARIA PER LO SVILUPPO ECONOMICO E LA COMPETITIVITÀ	C6746/8020_5	POR FESR 2014-2020-AZIONE 2.3.1. -E-GOVERNMENT-Cofinanziamento regionale- CONTRIBUTI AGLI INVESTIMENTI IMPRESE CONTROLLATE	PROPRIE	50.430,46	121.500,00	121.500,00
14	SVILUPPO ECONOMICO E COMPETITIVITÀ	05	POLITICA REGIONALE UNITARIA PER LO SVILUPPO ECONOMICO E LA COMPETITIVITÀ	C6746/8025_5	POR FESR 2014-2020-AZIONE 2.3.1. -E-GOVERNMENT-Finanziamento Stato -Fondo di rotazione ex legge183/87- CONTRIBUTI AGLI INVESTIMENTI IMPRESECONTROLLATE. (RIF. CAP.02995_ E)	Vincolate	160.721,05	283.500,00	283.500,00
14	SVILUPPO ECONOMICO E COMPETITIVITÀ	05	POLITICA REGIONALE UNITARIA PER LO SVILUPPO ECONOMICO E LA COMPETITIVITÀ	C6746/8038_5	POR FESR 2014-2020-AZIONE 2.3.1. -E-GOVERNMENT-Finanziamento con Fondi comunitari FESR-CONTRIBUTI AGLI INVESTIMENTI IMPRESE CONTROLLATE. (RIF. CAP.02996_ E)	Vincolate	229.602,50	405.000,50	405.000,50
14	SVILUPPO ECONOMICO E COMPETITIVITÀ	05	POLITICA REGIONALE UNITARIA PER LO SVILUPPO ECONOMICO E LA COMPETITIVITÀ	K9031_5	POR FESR 2014-2020-AZIONE 2.3.1. -E-GOVERNMENT-Finanziamento con Fondi comunitari FESR-CONTRIBUTI AGLI INVESTIMENTI IMPRESE CONTROLLATE. (RIF. CAP.02996_ E)	Vincolate	1.439.000,00	-	-
16	AGRICOLTURA, POLITICHE AGROALIMENTARI E PESCA	01	SVILUPPO DEL SETTORE AGRICOLO E DEL SISTEMAAGROALIMENTARE	09683_5	FONDO PER LA GESTIONE LIQUIDATORIA DELL'ENTEDISVILUPPO AGRICOLO IN UMBRIA.	Vincolate	497.827,44	-	-
16	AGRICOLTURA, POLITICHE AGROALIMENTARI E PESCA	02	CACCIA E PESCA	04190/6061_5	SPESA DI INVESTIMENTO PER L'ESERCIZIO DELLEFUNZIONI AMMINISTRATIVE DI COMPETENZA REGIONALE INMATERIA DI CACCIA-IR.17.5.1994 N.14,IR.25.11.2004N.25-INTERVENTI DIRETTI DELLA REGIONE.	PROPRIE	25.000,00	25.000,00	25.000,00
16	AGRICOLTURA, POLITICHE AGROALIMENTARI E PESCA	02	CACCIA E PESCA	A4288_5	INTERVENTI DI SOSTEGNO PER LA PESCA PROFESSIONALEE L'ACQUACOLTURA. ART. 30, COMMA 1, LETT. b) EART.41, COMMA 1, LETT. b) DELLA L.R. 22/10/2008 N. 15.-	PROPRIE	3.000,00	3.000,00	3.000,00
16	AGRICOLTURA, POLITICHE AGROALIMENTARI E PESCA	02	CACCIA E PESCA	H4196_5	SPESA PER L'OSSERVATORIO DEGLI HABITAT NATURALIEDELLE POPOLAZIONI FAUNISTICHE. L.R. 17/5/1994 N.14,ART. 9 - ATTREZZATURE	PROPRIE	5.000,00	5.000,00	5.000,00
16	AGRICOLTURA, POLITICHE AGROALIMENTARI E PESCA	02	CACCIA E PESCA	H4196_5	SPESA PER L'OSSERVATORIO DEGLI HABITAT NATURALIEDELLE POPOLAZIONI FAUNISTICHE. L.R. 17/5/1994 N.14,ART. 9 - HARDWARE	PROPRIE	8.000,00	8.000,00	8.000,00
16	AGRICOLTURA, POLITICHE AGROALIMENTARI E PESCA	02	CACCIA E PESCA	H4196_5	SPESA PER L'OSSERVATORIO DEGLI HABITAT NATURALIEDELLE POPOLAZIONI FAUNISTICHE. L.R. 17/5/1994 N.14,ART. 9 - SOFTWARE	PROPRIE	14.000,00	14.000,00	14.000,00
16	AGRICOLTURA, POLITICHE AGROALIMENTARI E PESCA	02	CACCIA E PESCA	N4195/6060_5	SPESA PER L'ESERCIZIO DELLE FUNZIONIAMMINISTRATIVE IN MATERIA DI PROGRAMMAZIONETETICA REGIONALE L.R. 22/10/2008, N. 15. - IMPIANTI E MACCHINARI	PROPRIE	24.000,00	24.000,00	24.000,00
16	AGRICOLTURA, POLITICHE AGROALIMENTARI E PESCA	02	CACCIA E PESCA	P4195/6060_5	SPESA PER L'ESERCIZIO DELLE FUNZIONIAMMINISTRATIVE IN MATERIA DI PROGRAMMAZIONETETICA REGIONALE L.R. 22/10/2008, N. 15. -ATTREZZATURE	PROPRIE	5.000,00	5.000,00	5.000,00
16	AGRICOLTURA, POLITICHE AGROALIMENTARI E PESCA	02	CACCIA E PESCA	Q4195/6060_5	SPESA PER L'ESERCIZIO DELLE FUNZIONIAMMINISTRATIVE IN MATERIA DI PROGRAMMAZIONETETICA REGIONALE L.R. 22/10/2008, N. 15. -HARDWARE	PROPRIE	2.000,00	2.000,00	2.000,00
16	AGRICOLTURA, POLITICHE AGROALIMENTARI E PESCA	02	CACCIA E PESCA	R4195/6060_5	SPESA PER L'ESERCIZIO DELLE FUNZIONIAMMINISTRATIVE IN MATERIA DI PROGRAMMAZIONETETICA REGIONALE L.R. 22/10/2008, N. 15. - BENIIMMOBILI	PROPRIE	14.000,00	14.000,00	14.000,00

Elenco degli interventi programmati per spese di investimento finanziati con le risorse disponibili

MISSIONE	DESCRIZIONE MISSIONE	PROGRAMMA	DESCRIZIONE PROGRAMMA	CAPITOLO	DESCRIZIONE CAPITOLO	FINANZIAMENTO CON RISORSE	2016	2017	2018
16	AGRICOLTURA, POLITICHE AGROALIMENTARI E PESCA	03	POLITICA REGIONALE UNITARIA PER L'AGRICOLTURA, ISISTEMI AGROALIMENTARI, LA CACCIA E LA PESCA	08199_5	SPESE IN C/CAPITALE PER IL COFINANZIAMENTO REGIONALE DEL PROGRAMMA DI SVILUPPO RURALE PER L'UMBRIA. REG. CE 1698/2005 E REG UE 1305/2013.	PROPRIE	10.000.000,00	6.600.000,00	8.600.000,00
16	AGRICOLTURA, POLITICHE AGROALIMENTARI E PESCA	03	POLITICA REGIONALE UNITARIA PER L'AGRICOLTURA, ISISTEMI AGROALIMENTARI, LA CACCIA E LA PESCA	08200_5	SPESE IN VIA DI ANTICIPAZIONE PER GARANTIRE L'AVVIAMENTO DELLE MISURE DEL PIANO DI SVILUPPO RURALE 2007/2013 DI CUI AL REG. CE 1698/2005 DA RIMBORSARE DAPARTE DELL'AGEA (RIF. E/UPB 3.02.001 - CAP. 2753). HARDWARE	PROPRIE A COMPENSAZIONI E CON ENTRATE	300.000,00	300.000,00	300.000,00
16	AGRICOLTURA, POLITICHE AGROALIMENTARI E PESCA	03	POLITICA REGIONALE UNITARIA PER L'AGRICOLTURA, ISISTEMI AGROALIMENTARI, LA CACCIA E LA PESCA	08500/8025_5	FONDO EUROPEO PER LA PESCA (FEP) 2007/2013. ASSE2- FINANZIAMENTO CON FONDI LEGGE 183/87 (RIF. E/UPB 4.03.008 - CAP. 2093)	Vincolate	5.208,12	-	-
16	AGRICOLTURA, POLITICHE AGROALIMENTARI E PESCA	03	POLITICA REGIONALE UNITARIA PER L'AGRICOLTURA, ISISTEMI AGROALIMENTARI, LA CACCIA E LA PESCA	08500/8056_5	FONDO EUROPEO PER LA PESCA (FEP) 2007/2013. ASSE2- FINANZIAMENTO CON FONDI COMUNITARI FEP (RIF. E/UPB 4.04.002 - CAP. 2094)	Vincolate	6.510,15	-	-
16	AGRICOLTURA, POLITICHE AGROALIMENTARI E PESCA	03	POLITICA REGIONALE UNITARIA PER L'AGRICOLTURA, ISISTEMI AGROALIMENTARI, LA CACCIA E LA PESCA	08200_5	SPESE IN VIA DI ANTICIPAZIONE PER GARANTIRE L'AVVIAMENTO DELLE MISURE DEL PIANO DI SVILUPPO RURALE 2007/2013 DI CUI AL REG. CE 1698/2005 DA RIMBORSARE DAPARTE DELL'AGEA (RIF. E/UPB 3.02.001 - CAP. 2753). CONTR. INVESTIMENTI AMM.NI LOCALI	PROPRIE A COMPENSAZIONI E CON ENTRATE	10.654.400,00	9.280.000,00	9.280.000,00
16	AGRICOLTURA, POLITICHE AGROALIMENTARI E PESCA	03	POLITICA REGIONALE UNITARIA PER L'AGRICOLTURA, ISISTEMI AGROALIMENTARI, LA CACCIA E LA PESCA	08200_5	SPESE IN VIA DI ANTICIPAZIONE PER GARANTIRE L'AVVIAMENTO DELLE MISURE DEL PIANO DI SVILUPPO RURALE 2007/2013 DI CUI AL REG. CE 1698/2005 DA RIMBORSARE DAPARTE DELL'AGEA (RIF. E/UPB 3.02.001 - CAP. 2753). CONTR. INVESTIMENTI IMPRESE CONTROLLATE	PROPRIE A COMPENSAZIONI E CON ENTRATE	2.317.000,00	18.556.354,00	12.000.000,00
17	ENERGIA E DIVERSIFICAZIONE DELLE FONTI ENERGETICHE	02	POLITICA REGIONALE UNITARIA PER L'ENERGIA E LADIVERSIFICAZIONE DELLE FONTI ENERGETICHE	06714/8025_5	POR FESR-2007/2013 - ASSE 3 - ENERGIA - ATTIVITA' 3.1.2 - RICERCA E SVILUPPO FONTRINNOVABILIFINANZIAMENTO CON FONDI L. 183/87(RIF. E/UPB 4.03.008 CAP. 2994)	Vincolate	196.376,50	-	-
17	ENERGIA E DIVERSIFICAZIONE DELLE FONTI ENERGETICHE	02	POLITICA REGIONALE UNITARIA PER L'ENERGIA E LADIVERSIFICAZIONE DELLE FONTI ENERGETICHE	06714/8038_5	POR FESR-2007/2013 - ASSE 3 - ENERGIA - ATTIVITA' 3.1.2 - RICERCA E SVILUPPO FONTRINNOVABILIFINANZIAMENTO CON FONDI COMUNITARIFESR (RIF. E/UPB 4.04.002 CAP. 2993)	Vincolate	148.955,95	-	-
17	ENERGIA E DIVERSIFICAZIONE DELLE FONTI ENERGETICHE	02	POLITICA REGIONALE UNITARIA PER L'ENERGIA E LADIVERSIFICAZIONE DELLE FONTI ENERGETICHE	06715/8025_5	POR FESR-2007/2013 - ASSE 3 - ENERGIA - ATTIVITA' 3.1.3 - PRODUZIONE ENERGIA DA FONTRINNOVABILIFINANZIAMENTO CON FONDI L. 183/87(RIF. E/UPB 4.03.008 CAP. 2994) - IMPRESE	Vincolate	136.455,77	-	-
17	ENERGIA E DIVERSIFICAZIONE DELLE FONTI ENERGETICHE	02	POLITICA REGIONALE UNITARIA PER L'ENERGIA E LADIVERSIFICAZIONE DELLE FONTI ENERGETICHE	06715/8038_5	POR FESR-2007/2013 - ASSE 3 - ENERGIA - ATTIVITA' 3.1.3 - PRODUZIONE ENERGIA DA FONTRINNOVABILIFINANZIAMENTO CON FONDI COMUNITARIFESR (RIF. E/UPB 4.04.002 CAP. 2993) - IMPRESE	Vincolate	103.275,23	-	-
17	ENERGIA E DIVERSIFICAZIONE DELLE FONTI ENERGETICHE	02	POLITICA REGIONALE UNITARIA PER L'ENERGIA E LADIVERSIFICAZIONE DELLE FONTI ENERGETICHE	06717/8025_5	POR FESR-2007/2013 - ASSE 3 - ENERGIA - ATTIVITA' 3.2.2 - RICERCA E SISTEMI PER EFFICIENZAENERGETICA FINANZIAMENTO CON FONDI L. 183/87(RIF. E/UPB 4.03.008 CAP. 2994)	Vincolate	61.349,99	-	-
17	ENERGIA E DIVERSIFICAZIONE DELLE FONTI ENERGETICHE	02	POLITICA REGIONALE UNITARIA PER L'ENERGIA E LADIVERSIFICAZIONE DELLE FONTI ENERGETICHE	06717/8038_5	POR FESR-2007/2013 - ASSE 3 - ENERGIA - ATTIVITA' 3.2.2 - RICERCA E SISTEMI PER EFFICIENZAENERGETICA FINANZIAMENTO CON FONDI COMUNITARIFESR (RIF. E/UPB 4.04.002 CAP. 2993)	Vincolate	81.086,62	-	-
17	ENERGIA E DIVERSIFICAZIONE DELLE FONTI ENERGETICHE	02	POLITICA REGIONALE UNITARIA PER L'ENERGIA E LADIVERSIFICAZIONE DELLE FONTI ENERGETICHE	06718/8025_5	POR FESR-2007/2013 - ASSE 3 - ENERGIA - ATTIVITA' 3.2.3 - INVESTIMENTI PER EFFICIENZAENERGETICA FINANZIAMENTO CON FONDI L. 183/87(RIF. E/UPB 4.03.008 CAP. 2994) - IMPRESE	Vincolate	132.955,44	-	-
17	ENERGIA E DIVERSIFICAZIONE DELLE FONTI ENERGETICHE	02	POLITICA REGIONALE UNITARIA PER L'ENERGIA E LADIVERSIFICAZIONE DELLE FONTI ENERGETICHE	06718/8038_5	POR FESR-2007/2013 - ASSE 3 - ENERGIA - ATTIVITA' 3.2.3 - INVESTIMENTI PER EFFICIENZAENERGETICA FINANZIAMENTO CON FONDI COMUNITARIFESR (RIF. E/UPB 4.04.002 CAP. 2993) - IMPRESE	Vincolate	100.627,59	-	-
17	ENERGIA E DIVERSIFICAZIONE DELLE FONTI ENERGETICHE	02	POLITICA REGIONALE UNITARIA PER L'ENERGIA E LADIVERSIFICAZIONE DELLE FONTI ENERGETICHE	06732/8020_5	POR FESR 2014-2020: Azione 4.3.1. SmartGrids- Cofinanziamento regionale- Contributi agli investimenti Amm.ni Locali	PROPRIE	28.583,00	35.790,75	35.790,75
17	ENERGIA E DIVERSIFICAZIONE DELLE FONTI ENERGETICHE	02	POLITICA REGIONALE UNITARIA PER L'ENERGIA E LADIVERSIFICAZIONE DELLE FONTI ENERGETICHE	06732/8025_5	POR FESR 2014-2020: Azione 4.3.1. SmartGrids-Finanziamento Stato - Fondo di rotazione ex legge 183/87- Contributi agli investimenti Amm.ni Locali. (RIF. CAP. 02995_E)	Vincolate	150.204,75	83.511,75	83.511,75
17	ENERGIA E DIVERSIFICAZIONE DELLE FONTI ENERGETICHE	02	POLITICA REGIONALE UNITARIA PER L'ENERGIA E LADIVERSIFICAZIONE DELLE FONTI ENERGETICHE	06732/8038_5	POR FESR 2014-2020: Azione 4.3.1. SmartGrids-Finanziamento con Fondi comunitari FESR Contributi agli investimenti Amm.ni Locali. (RIF. CAP. 02996_E)	Vincolate	214.577,50	119.302,50	119.302,50

Elenco degli interventi programmati per spese di investimento finanziati con le risorse disponibili

MISSIONE	DESCRIZIONE MISSIONE	PROGRAMMA	DESCRIZIONE PROGRAMMA	CAPITOLO	DESCRIZIONE CAPITOLO	FINANZIAMENTO CON RISORSE	2016	2017	2018	
17	ENERGIA E DIVERSIFICAZIONE DELLE FONTI ENERGETICHE	02	POLITICA REGIONALE UNITARIA PER L'ENERGIA E L'ADIVERSIFICAZIONE DELLE FONTI ENERGETICHE	06733/8025_5	POR FESR 2014-2020: Azione 4.2.1. SmartBuildings-Cofinanziamento regionale - Contributi agli investimenti Amm.ni Locali	PROPRIE	392.905,80	392.905,80	392.905,80	
17	ENERGIA E DIVERSIFICAZIONE DELLE FONTI ENERGETICHE	02	POLITICA REGIONALE UNITARIA PER L'ENERGIA E L'ADIVERSIFICAZIONE DELLE FONTI ENERGETICHE	06733/8025_5	POR FESR 2014-2020: Azione 4.2.1. SmartBuildings-Finanziamento Stato -Fondo di rotazione ex legge 183/87 - Contributi agli investimenti Amm.ni Locali. (RIF. CAP. 02995_E)	Vincolate	1.647.560,40	916.280,20	916.280,20	
17	ENERGIA E DIVERSIFICAZIONE DELLE FONTI ENERGETICHE	02	POLITICA REGIONALE UNITARIA PER L'ENERGIA E L'ADIVERSIFICAZIONE DELLE FONTI ENERGETICHE	06733/8038_5	POR FESR 2014-2020: Azione 4.2.1. SmartBuildings-Finanziamento con Fondi comunitari FESR-Contributi agli investimenti Amm.ni Locali. (RIF. CAP.02996_E)	Vincolate	1.692.896,48	1.309.686,00	1.309.686,00	
17	ENERGIA E DIVERSIFICAZIONE DELLE FONTI ENERGETICHE	02	POLITICA REGIONALE UNITARIA PER L'ENERGIA E L'ADIVERSIFICAZIONE DELLE FONTI ENERGETICHE	A6715/8025_5	POR FESR:2007/2013 - ASSE 3 - ENERGIA -ATTIVITA'3.1.3 - PRODUZIONE ENERGIA DA FONTI RINNOVABILI FINANZIAMENTO CON FONDI L. 183/87(RIF.E/UPB 4.03.008 CAP. 2993) - AMM.NI LOCALI	Vincolate	18.000,00	-	-	
17	ENERGIA E DIVERSIFICAZIONE DELLE FONTI ENERGETICHE	02	POLITICA REGIONALE UNITARIA PER L'ENERGIA E L'ADIVERSIFICAZIONE DELLE FONTI ENERGETICHE	A6715/8038_5	POR FESR:2007/2013 - ASSE 3 - ENERGIA -ATTIVITA'3.1.3 - PRODUZIONE ENERGIA DA FONTI RINNOVABILI FINANZIAMENTO CON FONDI COMUNITARI FESR(RIF E/UPB 4.04.002 CAP. 2993) - AMM.NI LOCALI	Vincolate	117.874,76	-	-	
17	ENERGIA E DIVERSIFICAZIONE DELLE FONTI ENERGETICHE	02	POLITICA REGIONALE UNITARIA PER L'ENERGIA E L'ADIVERSIFICAZIONE DELLE FONTI ENERGETICHE	A6718/8025_5	POR FESR:2007/2013 - ASSE 3 - ENERGIA -ATTIVITA'3.2.3 - INVESTIMENTI PER EFFICIENZA ENERGETICA FINANZIAMENTO CON FONDI L. 183/87(RIF.E/UPB 4.03.008 CAP. 2994) - AMM.NI LOCALI	Vincolate	1.438.824,78	-	-	
17	ENERGIA E DIVERSIFICAZIONE DELLE FONTI ENERGETICHE	02	POLITICA REGIONALE UNITARIA PER L'ENERGIA E L'ADIVERSIFICAZIONE DELLE FONTI ENERGETICHE	A6718/8038_5	POR FESR:2007/2013 - ASSE 3 - ENERGIA -ATTIVITA'3.2.3 - INVESTIMENTI PER EFFICIENZA ENERGETICA FINANZIAMENTO CON FONDI COMUNITARI FESR(RIF E/UPB 4.04.002 CAP. 2993) - AMM.NI LOCALI	Vincolate	400.000,00	-	-	
17	ENERGIA E DIVERSIFICAZIONE DELLE FONTI ENERGETICHE	02	POLITICA REGIONALE UNITARIA PER L'ENERGIA E L'ADIVERSIFICAZIONE DELLE FONTI ENERGETICHE	A6732/8025_5	POR FESR 2014-2020: Azione 4.3.1. Smart Grids -Cofinanziamento regionale-Incarichi prof.li per investimenti	PROPRIE	4.500,00	4.500,00	4.500,00	
17	ENERGIA E DIVERSIFICAZIONE DELLE FONTI ENERGETICHE	02	POLITICA REGIONALE UNITARIA PER L'ENERGIA E L'ADIVERSIFICAZIONE DELLE FONTI ENERGETICHE	A6732/8025_5	POR FESR 2014-2020: Azione 4.3.1. Smart Grids -Finanziamento Stato -Fondo di rotazione ex legge 183/87-Incarichi prof.li per investimenti. (RIF. CAP. 02995_E)	Vincolate	21.000,00	10.500,00	10.500,00	
17	ENERGIA E DIVERSIFICAZIONE DELLE FONTI ENERGETICHE	02	POLITICA REGIONALE UNITARIA PER L'ENERGIA E L'ADIVERSIFICAZIONE DELLE FONTI ENERGETICHE	A6732/8038_5	POR FESR 2014-2020: Azione 4.3.1. Smart Grids -Finanziamento con Fondi comunitari FESR-Incarichi prof.li per investimenti. (RIF. CAP. 02996_E)	Vincolate	30.000,00	15.000,00	15.000,00	
17	ENERGIA E DIVERSIFICAZIONE DELLE FONTI ENERGETICHE	02	POLITICA REGIONALE UNITARIA PER L'ENERGIA E L'ADIVERSIFICAZIONE DELLE FONTI ENERGETICHE	A6733/8025_5	POR FESR 2014-2020: Azione 4.2.1. SmartBuildings-Finanziamento Stato -Fondo di rotazione ex legge 183/87 -Incarichi prof.li per investimenti. (RIF. CAP. 02995_E)	Vincolate	186.000,00	500,00	500,00	
17	ENERGIA E DIVERSIFICAZIONE DELLE FONTI ENERGETICHE	02	POLITICA REGIONALE UNITARIA PER L'ENERGIA E L'ADIVERSIFICAZIONE DELLE FONTI ENERGETICHE	A6733/8038_5	POR FESR 2014-2020: Azione 4.2.1. Smart Buildings- Finanziamento con Fondi comunitari FESR-Incarichi prof.li per investimenti. (RIF. CAP. 02996_E)	Vincolate	265.000,00	-	-	
17	ENERGIA E DIVERSIFICAZIONE DELLE FONTI ENERGETICHE	02	POLITICA REGIONALE UNITARIA PER L'ENERGIA E L'ADIVERSIFICAZIONE DELLE FONTI ENERGETICHE	B6718/8025_5	POR FESR:2007/2013 - ASSE 3 - ENERGIA -ATTIVITA'3.2.3 - INVESTIMENTI PER EFFICIENZA ENERGETICA FINANZIAMENTO CON FONDI L. 183/87(RIF.E/UPB 4.03.008 CAP. 2994) - CONSULENZE	Vincolate	38,99	-	-	
17	ENERGIA E DIVERSIFICAZIONE DELLE FONTI ENERGETICHE	02	POLITICA REGIONALE UNITARIA PER L'ENERGIA E L'ADIVERSIFICAZIONE DELLE FONTI ENERGETICHE	B6718/8038_5	POR FESR:2007/2013 - ASSE 3 - ENERGIA -ATTIVITA'3.2.3 - INVESTIMENTI PER EFFICIENZA ENERGETICA FINANZIAMENTO CON FONDI COMUNITARI FESR(RIF E/UPB 4.04.002 CAP. 2993) - CONSULENZE	Vincolate	29,52	-	-	
20	FONDI E ACCANTONAMENTI	03	ALTRI FONDI	09720_5	FONDO PER IL FINANZIAMENTO DEL PROGRAMMA FAS-INVESTIMENTI	Vincolate	12.856.246,32	404.000,00	-	
TOTALE COMPLESSIVO								246.606.006,75	105.905.746,83	72.451.879,59



Regione Umbria

ALLEGATO 16

**ELENCO DELLE SPESE DEL PERSONALE
DISAGGREGATO SU MISSIONI E PROGRAMMI**

BILANCIO DI PREVISIONE 2016-2018

PROSPETTO DELLE SPESE DI PERSONALE PER MISSIONI E PROGRAMMI - BILANCIO DI PREVISIONE 2016-2018

(al netto del Fondo Pluriennale vincolato)

CODICE	Descrizione	2016	2017	2018
MISSIONE 1	Servizi istituzionali, generali e di gestione	19.697.943,72	18.767.785,17	18.557.175,99
101	Organi istituzionali	1.339.841,25	1.276.572,48	1.262.246,98
103	Gestione economica, finanziaria, programmazione, provveditorato	4.116.212,47	3.921.840,39	3.877.830,11
104	Gestione delle entrate tributarie e servizi fiscali	650.502,24	619.784,81	612.829,68
105	Gestione dei beni demaniali e patrimoniali	533.238,65	508.058,54	502.357,18
106	Ufficio tecnico	661.643,84	630.400,29	623.326,04
107	Elezioni e consultazioni popolari - Anagrafe e stato civile	6.512,73	6.205,20	6.135,56
108	Statistica e sistemi informativi	1.468.360,27	1.399.022,68	1.383.323,07
110	Risorse umane	3.586.007,72	3.416.672,49	3.378.331,12
111	Altri servizi generali	6.252.085,62	5.956.855,26	5.890.008,36
112	Politica regionale unitaria per i servizi istituzionali, generali e di gestione (solo per le Regioni)	1.083.538,93	1.032.373,03	1.020.787,90
MISSIONE 4	Istruzione e diritto allo studio	697.549,91	664.610,83	657.152,67
401	Istruzione prescolastica	49.668,68	47.323,27	46.792,22
402	Altri ordini di istruzione	449.547,49	428.319,36	423.512,83
403	Edilizia scolastica (solo per le Regioni)	47.798,83	45.541,71	45.030,65
404	Istruzione universitaria	0,00	0,00	0,00

CODICE	Descrizione	2016	2017	2018
407	Diritto allo studio	100.242,58	95.509,01	94.437,23
408	Politica regionale unitaria per l'istruzione e il diritto allo studio (solo per le Regioni)	50.292,33	47.917,47	47.379,75
MISSIONE 5	Tutela e valorizzazione dei beni e attività culturali	1.472.469,80	1.402.938,16	1.387.194,61
501	Valorizzazione dei beni di interesse storico	26.302,78	25.060,73	24.779,51
502	Attività culturali e interventi diversi nel settore culturale	1.446.167,03	1.377.877,43	1.362.415,10
MISSIONE 6	Politiche giovanili, sport e tempo libero	377.265,08	359.450,21	355.416,52
601	Sport e tempo libero	377.265,08	359.450,21	355.416,52
602	Giovani	0,00	0,00	0,00
603	Politica regionale unitaria per i giovani, lo sport e il tempo libero (solo per le Regioni)	0,00	0,00	0,00
MISSIONE 7	Turismo	1.602.537,37	1.526.863,80	1.509.729,57
701	Sviluppo e la valorizzazione del turismo	1.572.328,77	1.498.081,68	1.481.270,44
702	Politica regionale unitaria per il turismo (solo per le Regioni)	30.208,60	28.782,12	28.459,13
MISSIONE 8	Assetto del territorio ed edilizia abitativa	3.283.821,23	3.128.755,58	3.093.645,17
801	Urbanistica e assetto del territorio	2.710.059,90	2.582.087,90	2.553.112,11
802	Edilizia residenziale pubblica e locale e piani di edilizia economico-popolare	475.283,36	452.839,96	447.758,26
803	Politica regionale unitaria per l'assetto del territorio e l'edilizia abitativa (solo per le Regioni)	98.477,97	93.827,73	92.774,81
MISSIONE 9	Sviluppo sostenibile e tutela del territorio e dell'ambiente	9.019.943,39	8.594.011,75	8.497.571,08
901	Difesa del suolo	2.684.608,44	2.557.838,28	2.529.134,62

CODICE	Descrizione	2016	2017	2018
902	Tutela, valorizzazione e recupero ambientale	2.725.328,42	2.596.635,42	2.567.496,38
903	Rifiuti	514.063,46	489.788,82	484.292,48
904	Servizio idrico integrato	12.554,33	11.961,50	11.827,27
905	Aree protette, parchi naturali, protezione naturalistica e forestazione	794.251,72	756.746,28	748.254,19
906	Tutela e valorizzazione delle risorse idriche	1.899.304,28	1.809.617,05	1.789.309,80
908	Qualità dell'aria e riduzione dell'inquinamento	83.125,53	79.200,25	78.311,48
909	Politica regionale unitaria per lo sviluppo sostenibile e la tutela del territorio e dell'ambiente (solo per le Regioni)	306.707,22	292.224,17	288.944,87
MISSIONE 10	Trasporti e diritto alla mobilità	1.424.532,35	1.357.264,37	1.342.033,36
1001	Trasporto ferroviario	243.741,28	232.231,55	229.625,48
1002	Trasporto pubblico locale	455.514,37	434.004,48	429.134,15
1003	Trasporto per vie d'acqua	0,00	0,00	0,00
1004	Altre modalità di trasporto	15.963,47	15.209,65	15.038,97
1005	Viabilità e infrastrutture stradali	709.313,24	675.818,69	668.234,75
1006	Politica regionale unitaria per i trasporti e il diritto alla mobilità (solo per le Regioni)	0,00	0,00	0,00
MISSIONE 11	Soccorso civile	5.819.172,94	5.544.385,20	5.482.166,96
1101	Sistema di protezione civile	3.136.698,89	2.988.580,52	2.955.043,13
1102	Interventi a seguito di calamità naturali	2.678.134,22	2.551.669,78	2.523.035,34
1103	Politica regionale unitaria per il soccorso e la protezione civile (solo per le Regioni)	4.339,83	4.134,89	4.088,49

CODICE	Descrizione	2016	2017	2018
MISSIONE 12	Diritti sociali, politiche sociali e famiglia	1.277.256,45	1.216.943,00	1.203.286,65
1201	Interventi per l'infanzia e i minori e per asili nido	223.996,15	213.418,81	211.023,85
1202	Interventi per la disabilità	15.479,85	14.748,87	14.583,36
1203	Interventi per gli anziani	50.930,79	48.525,78	47.981,23
1204	Interventi per i soggetti a rischio di esclusione sociale	591.518,74	563.586,57	557.262,09
1205	Interventi per le famiglie	117.162,19	111.629,67	110.376,98
1207	Programmazione e governo della rete dei servizi sociosanitari e sociali	251.390,44	239.519,51	236.831,66
1208	Cooperazione e associazionismo	0,00	0,00	0,00
1210	Politica regionale unitaria per i diritti sociali e la famiglia (solo per le Regioni)	26.778,29	25.513,79	25.227,48
MISSIONE 13	Tutela della salute	4.633.935,45	4.415.115,93	4.365.570,18
1301	Servizio sanitario regionale - finanziamento ordinario corrente per la garanzia dei LEA	3.335.345,86	3.177.847,16	3.142.185,85
1302	Servizio sanitario regionale - finanziamento aggiuntivo corrente per livelli di assistenza superiori ai LEA	0,00	0,00	0,00
1304	Servizio sanitario regionale - ripiano di disavanzi sanitari relativi ad esercizi progressi	0,00	0,00	0,00
1305	Servizio sanitario regionale - investimenti sanitari	209.745,85	199.841,42	197.598,83
1307	Ulteriori spese in materia sanitaria	1.088.843,75	1.037.427,35	1.025.785,50
1308	Politica regionale unitaria per la tutela della salute (solo per le Regioni)	0,00	0,00	0,00
MISSIONE 14	Sviluppo economico e competitività	5.716.540,97	5.446.599,62	5.385.478,72
1401	Industria, PMI e Artigianato	3.090.562,77	2.944.623,00	2.911.578,89

CODICE	Descrizione	2016	2017	2018
1402	Commercio - reti distributive - tutela dei consumatori	353.053,34	336.381,77	332.606,95
1404	Reti e altri servizi di pubblica utilità	1.641.225,53	1.563.725,06	1.546.177,18
1405	Politica regionale unitaria per lo sviluppo economico e la competitività (solo per le Regioni)	631.699,33	601.869,79	595.115,70
MISSIONE 15	Politiche per il lavoro e la formazione professionale	1.971.602,24	1.878.501,02	1.857.420,77
1501	Servizi per lo sviluppo del mercato del lavoro	484.171,92	461.308,79	456.132,06
1502	Formazione professionale	632.421,68	602.558,04	595.796,22
1503	Sostegno all'occupazione	439.082,55	418.348,59	413.653,94
1504	Politica regionale unitaria per il lavoro e la formazione professionale (solo per le Regioni)	415.926,09	396.285,60	391.838,55
MISSIONE 16	Agricoltura, politiche agroalimentari e pesca	8.410.734,72	8.013.570,58	7.923.643,53
1601	Sviluppo del settore agricolo e del sistema agroalimentare	4.216.703,71	4.017.586,33	3.972.501,60
1602	Caccia e pesca	1.462.753,81	1.393.680,97	1.378.041,30
1603	Politica regionale unitaria per l'agricoltura, i sistemi agroalimentari, la caccia e la pesca (solo per le Regioni)	2.731.277,19	2.602.303,28	2.573.100,64
MISSIONE 17	Energia e diversificazione delle fonti energetiche	1.216.073,92	1.158.649,58	1.145.647,39
1701	Fonti energetiche	1.008.725,17	961.092,06	950.306,83
1702	Politica regionale unitaria per l'energia e la diversificazione delle fonti energetiche (solo per le Regioni)	207.348,75	197.557,52	195.340,56
MISSIONE 18	Relazioni con le altre autonomie territoriali e locali	101.136,32	96.360,55	95.279,21
1801	Relazioni finanziarie con le altre autonomie territoriali	101.136,32	96.360,55	95.279,21
1802	Politica regionale unitaria per le relazioni finanziarie con le altre autonomie territoriali (solo per le Regioni)	0,00	0,00	0,00

CODICE	Descrizione	2016	2017	2018
MISSIONE 19	Relazioni internazionali	758.609,83	722.787,44	714.676,44
1901	Relazioni internazionali e Cooperazione allo sviluppo	758.609,83	722.787,44	714.676,44
1902	Cooperazione territoriale (solo per le Regioni)	0,00	0,00	0,00
MISSIONE 50	Debito pubblico	0,00	0,00	0,00
5001	Quota interessi ammortamento mutui e prestiti obbligazionari	0,00	0,00	0,00
5002	Quota capitale ammortamento mutui e prestiti obbligazionari	0,00	0,00	0,00
TOTALE GENERALE SPESE DI PERSONALE		67.481.125,72	64.294.592,79	63.573.088,83



Regione Umbria

ALLEGATO 17


ARTICOLAZIONE A FINI CONOSCITIVI DELLE ENTRATE
IN TIPOLOGIE E CATEGORIE

(ART. 15, C.1 D.LGS 118/2011)

BILANCIO DI PREVISIONE 2016-2018

BILANCIO DI PREVISIONE ENTRATE 2016-2017-2018

PROSPETTO DELLE ENTRATE DI BILANCIO PER TITOLI, TIPOLOGIE E CATEGORIE




Regione Umbria

TITOLO TIPOLOGIA CATEGORIA	DENOMINAZIONE	PREVISIONI 2016		PREVISIONI 2017		PREVISIONI 2018	
		TOTALE	di cui entrate non ricorrenti	TOTALE	di cui entrate non ricorrenti	TOTALE	di cui entrate non ricorrenti
	ENTRATE CORRENTI DI NATURA TRIBUTARIA, CONTRIBUTIVA E PEREQUATIVA						
1010100	Tipologia 0101: IMPOSTE, TASSE E PROVENTI ASSIMILATI	230.681.029,00	49.315.493,00	232.826.029,00	50.815.493,00	232.820.029,00	50.815.493,00
1010117	ADDITIONALE REGIONALE IRPEF NON SANITÀ	23.400.000,00	4.000.000,00	24.000.000,00	4.000.000,00	24.000.000,00	4.000.000,00
1010120	IMPOSTA REGIONALE SULLE ATTIVITÀ PRODUTTIVE (IRAP)	80.998.536,00	15.000.000,00	81.098.536,00	15.000.000,00	81.098.536,00	15.000.000,00
	NON SANITÀ						
1010131	IMPOSTA REGIONALE SULLA BENZINA PER AUTOTRAZIONE	0,00	0,00	0,00	0,00	0,00	0,00
1010140	IMPOSTA DI ISCRIZIONE AL PUBBLICO REGISTRO	0,00	0,00	0,00	0,00	0,00	0,00
	AUTOMOBILISTICO (PRA)						
1010143	IMPOSTA REGIONALE SULLE CONCESSIONI STATALI SUI BENI DEL PATRIMONIO INDISPONIBILE	0,00	0,00	0,00	0,00	0,00	0,00
1010146	TASSA REGIONALE PER IL DIRITTO ALLO STUDIO UNIVERSITARIO	3.600.000,00	0,00	3.600.000,00	0,00	3.600.000,00	0,00
1010148	TASSE SULLE CONCESSIONI REGIONALI	2.915.493,00	15.493,00	2.915.493,00	15.493,00	2.915.493,00	15.493,00
1010150	TASSA DI CIRCOLAZIONE DEI VEICOLI A MOTORE (TASSA AUTOMOBILISTICA)	115.267.000,00	30.300.000,00	116.712.000,00	31.800.000,00	116.706.000,00	31.800.000,00
1010155	TASSA DI ABILITAZIONE ALL'ESERCIZIO PROFESSIONALE	0,00	0,00	0,00	0,00	0,00	0,00
1010159	TRIBUTO SPECIALE PER IL DEPOSITO IN DISCARICA DEI RIFIUTI SOLIDI	2.300.000,00	0,00	2.300.000,00	0,00	2.300.000,00	0,00
1010168	ADDITIONALE REGIONALE SUI CANONI PER LE UTENZE DI ACQUE PUBBLICHE	0,00	0,00	0,00	0,00	0,00	0,00
1010199	ALTRE IMPOSTE, TASSE E PROVENTI ASSIMILATI N.A.C.	2.200.000,00	0,00	2.200.000,00	0,00	2.200.000,00	0,00
1010200	Tipologia 0102: TRIBUTI DESTINATI AL FINANZIAMENTO DELLA SANITÀ	1.407.055.401,00	0,00	1.407.055.401,00	0,00	1.407.055.401,00	0,00
1010201	IMPOSTA REGIONALE SULLE ATTIVITÀ PRODUTTIVE - IRAP SANITÀ	313.714.121,00	0,00	313.714.121,00	0,00	313.714.121,00	0,00
1010203	COMPARTICIPAZIONE IVA - SANITÀ	961.349.280,00	0,00	961.349.280,00	0,00	961.349.280,00	0,00
1010204	ADDITIONALE IRPEF - SANITÀ	131.992.000,00	0,00	131.992.000,00	0,00	131.992.000,00	0,00
1010400	Tipologia 0104: COMPARTICIPAZIONI DI TRIBUTI	99.646.086,30	0,00	99.646.086,30	0,00	99.646.086,30	0,00

BILANCIO DI PREVISIONE ENTRATE 2016-2017-2018

PROSPETTO DELLE ENTRATE DI BILANCIO PER TITOLI, TIPOLOGIE E CATEGORIE




Regione Umbria

TITOLO TIPOLOGIA CATEGORIA	DENOMINAZIONE	PREVISIONI 2016		PREVISIONI 2017		PREVISIONI 2018	
		TOTALE	di cui entrate non ricorrenti	TOTALE	di cui entrate non ricorrenti	TOTALE	di cui entrate non ricorrenti
1010409	COMPARTICIPAZIONI ACCISE BENZINA E GASOLIO DESTINATE AD ALIMENTARE IL FONDO NAZIONALE TRASPORTI DI CUI ALL'ART.16 BIS DEL DL 95/2012	99.646.086,30	0,00	99.646.086,30	0,00	99.646.086,30	0,00
1030100	Tipologia 0301: FONDI PEREQUATIVI DA AMMINISTRAZIONI CENTRALI	199.060.952,00	0,00	199.060.952,00	0,00	199.060.952,00	0,00
1030101	FONDI PEREQUATIVI DALLLO STATO	4.248.314,00	0,00	4.248.314,00	0,00	4.248.314,00	0,00
1030102	FONDO PEREQUATIVO DALLLO STATO - SANITÀ	194.812.638,00	0,00	194.812.638,00	0,00	194.812.638,00	0,00
1000000	TOTALE TITOLO 1	1.936.443.468,30	49.315.493,00	1.938.588.468,30	50.815.493,00	1.938.582.468,30	50.815.493,00
2010100	TRASFERIMENTI CORRENTI	118.361.469,03	63.070.138,38	84.942.915,76	36.380.014,92	83.180.641,23	35.521.740,39
2010101	Tipologia 0101: TRASFERIMENTI CORRENTI DA AMMINISTRAZIONI PUBBLICHE	118.353.315,63	63.061.984,98	84.942.915,76	36.380.014,92	83.180.641,23	35.521.740,39
2010102	TRASFERIMENTI CORRENTI DA AMMINISTRAZIONI CENTRALI	8.153,40	8.153,40	0,00	0,00	0,00	0,00
2010103	TRASFERIMENTI CORRENTI DA AMMINISTRAZIONI LOCALI	0,00	0,00	0,00	0,00	0,00	0,00
2010103	TRASFERIMENTI CORRENTI DA ENTI DI PREVIDENZA	0,00	0,00	0,00	0,00	0,00	0,00
2010200	Tipologia 0102: TRASFERIMENTI CORRENTI DA FAMIGLIE	0,00	0,00	0,00	0,00	0,00	0,00
2010201	TRASFERIMENTI CORRENTI DA FAMIGLIE	0,00	0,00	0,00	0,00	0,00	0,00
2010300	Tipologia 0103: TRASFERIMENTI CORRENTI DA IMPRESE	27.908,68	27.908,68	12.685,58	12.685,58	0,00	0,00
2010302	ALTRI TRASFERIMENTI CORRENTI DA IMPRESE	27.908,68	27.908,68	12.685,58	12.685,58	0,00	0,00
2010400	Tipologia 0104: TRASFERIMENTI CORRENTI DA ISTITUZIONI SOCIALI PRIVATE	168.719,22	168.719,22	15.000,00	15.000,00	0,00	0,00
2010401	TRASFERIMENTI CORRENTI DA ISTITUZIONI SOCIALI PRIVATE	168.719,22	168.719,22	15.000,00	15.000,00	0,00	0,00
2010500	Tipologia 0105: TRASFERIMENTI CORRENTI DALL'UNIONE EUROPEA E DAL RESTO DEL MONDO	35.103.484,57	35.103.484,57	18.084.369,05	18.084.369,05	17.153.313,49	17.153.313,49
2010501	TRASFERIMENTI CORRENTI DALL'UNIONE EUROPEA	35.103.484,57	35.103.484,57	18.084.369,05	18.084.369,05	17.153.313,49	17.153.313,49
2000000	TOTALE TITOLO 2	153.661.581,50	98.370.250,85	103.054.970,39	54.492.069,55	100.333.954,72	52.675.053,88

BILANCIO DI PREVISIONE ENTRATE 2016-2017-2018

PROSPETTO DELLE ENTRATE DI BILANCIO PER TITOLI, TIPOLOGIE E CATEGORIE




Regione Umbria

TITOLO TIPOLOGIA CATEGORIA	DENOMINAZIONE	PREVISIONI 2016		PREVISIONI 2017		PREVISIONI 2018	
		TOTALE	di cui entrate non ricorrenti	TOTALE	di cui entrate non ricorrenti	TOTALE	di cui entrate non ricorrenti
3010000	ENTRATE EXTRATRIBUTARIE Tipologia 0100: VENDITA DI BENI E SERVIZI E PROVENTI DERIVANTI DALLA GESTIONE DEI BENI	117.810.161,93	200.000,00	13.900.000,00	200.000,00	13.900.000,00	200.000,00
3010001	VENDITA DI BENI	0,00	0,00	0,00	0,00	0,00	0,00
3010002	ENTRATE DALLA VENDITA E DALL'EROGAZIONE DI SERVIZI	104.160.161,93	200.000,00	2.500.000,00	200.000,00	2.500.000,00	200.000,00
3010003	PROVENTI DERIVANTI DALLA GESTIONE DEI BENI	13.650.000,00	0,00	13.650.000,00	0,00	13.650.000,00	0,00
3020000	Tipologia 0200: PROVENTI DERIVANTI DALL'ATTIVITÀ DI CONTROLLO E REPRESSIONE DELLE IRREGOLARITÀ E DEGLI ILLECITI	1.445.822,00	1.445.822,00	1.445.822,00	1.445.822,00	1.445.822,00	1.445.822,00
3020001	ENTRATE DA AMMINISTRAZIONI PUBBLICHE DERIVANTI DALL'ATTIVITÀ DI CONTROLLO E REPRESSIONE DELLE IRREGOLARITÀ E DEGLI ILLECITI	40.000,00	40.000,00	40.000,00	40.000,00	40.000,00	40.000,00
3020002	ENTRATE DA FAMIGLIE DERIVANTI DALL'ATTIVITÀ DI CONTROLLO E REPRESSIONE DELLE IRREGOLARITÀ E DEGLI ILLECITI	775.822,00	775.822,00	775.822,00	775.822,00	775.822,00	775.822,00
3020003	ENTRATE DA IMPRESE DERIVANTI DALL'ATTIVITÀ DI CONTROLLO E REPRESSIONE DELLE IRREGOLARITÀ E DEGLI ILLECITI	510.000,00	510.000,00	510.000,00	510.000,00	510.000,00	510.000,00
3020004	ENTRATE DA ISTITUZIONI SOCIALI PRIVATE DERIVANTI DALL'ATTIVITÀ DI CONTROLLO E REPRESSIONE DELLE IRREGOLARITÀ E DEGLI ILLECITI	120.000,00	120.000,00	120.000,00	120.000,00	120.000,00	120.000,00
3030000	Tipologia 0300: INTERESSI ATTIVI	17.877.000,00	377.000,00	17.777.000,00	377.000,00	17.777.000,00	377.000,00
3030001	INTERESSI ATTIVI DA TITOLI O FINANZIAMENTI A BREVE TERMINE	200.000,00	200.000,00	200.000,00	200.000,00	200.000,00	200.000,00
3030003	ALTRI INTERESSI ATTIVI	17.677.000,00	177.000,00	17.577.000,00	177.000,00	17.577.000,00	177.000,00
3050000	Tipologia 0500: RIMBORSI E ALTRE ENTRATE CORRENTI	18.397.265,64	16.709.673,96	15.118.002,96	13.968.073,96	15.411.002,96	14.261.073,96
3050001	INDENNIZZI DI ASSICURAZIONE	130.000,00	130.000,00	130.000,00	130.000,00	130.000,00	130.000,00
3050002	RIMBORSI IN ENTRATA	1.120.273,96	320.273,96	1.120.273,96	320.273,96	1.120.273,96	320.273,96

BILANCIO DI PREVISIONE ENTRATE 2016-2017-2018

PROSPETTO DELLE ENTRATE DI BILANCIO PER TITOLI, TIPOLOGIE E CATEGORIE



Regione Umbria

TITOLO TIPOLOGIA CATEGORIA	DENOMINAZIONE	PREVISIONI 2016		PREVISIONI 2017		PREVISIONI 2018	
		TOTALE	di cui entrate non ricorrenti	TOTALE	di cui entrate non ricorrenti	TOTALE	di cui entrate non ricorrenti
5010002	ALIENAZIONE DI QUOTE DI FONDI COMUNI DI INVESTIMENTO	0,00	0,00	0,00	0,00	0,00	0,00
5020000	Tipologia 0200: RISCOSSIONE CREDITI DI BREVE TERMINE	4.647.115,96	4.647.115,96	6.663.440,83	6.663.440,83	0,00	0,00
5020003	RISCOSSIONE CREDITI DI BREVE TERMINE A TASSO AGEVOLATO DA IMPRESE	4.647.115,96	4.647.115,96	6.663.440,83	6.663.440,83	0,00	0,00
5040000	Tipologia 0400: ALTRE ENTRATE PER RIDUZIONE DI ATTIVITÀ FINANZIARIE	350.000.000,00	0,00	350.000.000,00	0,00	350.000.000,00	0,00
5040003	ALTRE ENTRATE PER RIDUZIONE DI ALTRE ATTIVITÀ FINANZIARIE VERSO IMPRESE	0,00	0,00	0,00	0,00	0,00	0,00
5040006	PRELIEVI DAI CONTI DI TESORERIA STATALE DIVERSI DALLA TESORERIA UNICA	350.000.000,00	0,00	350.000.000,00	0,00	350.000.000,00	0,00
5000000	TOTALE TITOLO 5	354.647.115,96	4.647.115,96	356.663.440,83	6.663.440,83	350.000.000,00	0,00
6030000	ACCENSIONE PRESTITI						
6030001	Tipologia 0300: ACCENSIONE MUTUI E ALTRI FINANZIAMENTI A MEDIO LUNGO TERMINE	211.934.490,37	211.934.490,37	0,00	0,00	0,00	0,00
6000000	TOTALE TITOLO 6	211.934.490,37	211.934.490,37	0,00	0,00	0,00	0,00
7010000	ANTICIPAZIONI DA ISTITUTO TESORIERE/CASSIERE						
7010001	Tipologia 0100: ANTICIPAZIONI DA ISTITUTO TESORIERE/CASSIERE	10.000.000,00	10.000.000,00	10.000.000,00	10.000.000,00	10.000.000,00	10.000.000,00
7000000	TOTALE TITOLO 7	10.000.000,00	10.000.000,00	10.000.000,00	10.000.000,00	10.000.000,00	10.000.000,00
9010000	ENTRATE PER CONTO TERZE E PARTITE DI GIRO						
9010001	Tipologia 0100: ENTRATE PER PARTITE DI GIRO	2.508.065.880,80	0,00	2.506.390.000,00	0,00	2.506.390.000,00	0,00
9010002	ALTRE RITENUTE	64.555.000,00	0,00	64.555.000,00	0,00	64.555.000,00	0,00
9010003	RITENUTE SU REDDITI DA LAVORO DIPENDENTE	34.100.000,00	0,00	34.100.000,00	0,00	34.100.000,00	0,00
9010004	RITENUTE SU REDDITI DA LAVORO AUTONOMO	4.950.000,00	0,00	4.950.000,00	0,00	4.950.000,00	0,00
	FINANZIAMENTO DELLA GESTIONE SANITARIA DALLA GESTIONE ORDINARIA DELLA REGIONE	4.210.880,80	0,00	2.535.000,00	0,00	2.535.000,00	0,00

BILANCIO DI PREVISIONE ENTRATE 2016-2017-2018

PROSPETTO DELLE ENTRATE DI BILANCIO PER TITOLI, TIPOLOGIE E CATEGORIE


 Regione Umbria

TITOLO TIPOLOGIA CATEGORIA	DENOMINAZIONE	PREVISIONI 2016		PREVISIONI 2017		PREVISIONI 2018	
		TOTALE	di cui entrate non ricorrenti	TOTALE	di cui entrate non ricorrenti	TOTALE	di cui entrate non ricorrenti
9010099	ALTRE ENTRATE PER PARTITE DI GIRO	2.400.250.000,00	0,00	2.400.250.000,00	0,00	2.400.250.000,00	0,00
9020000	Tipologia 0200: ENTRATE PER CONTO TERZI	600.000,00	0,00	600.000,00	0,00	600.000,00	0,00
9020004	DEPOSITI DI/PRESSO TERZI	600.000,00	0,00	600.000,00	0,00	600.000,00	0,00
9020099	ALTRE ENTRATE PER CONTO TERZI	0,00	0,00	0,00	0,00	0,00	0,00
9000000	TOTALE TITOLO 9	2.508.665.880,80	0,00	2.506.990.000,00	0,00	2.506.990.000,00	0,00
	TOTALE TITOLI	5.591.292.975,90	653.410.035,54	5.059.258.773,69	233.682.968,55	5.013.229.928,87	188.564.123,73

FONDI SPECIALI

Missione 20 Fondi e accantonamenti - Programma 3 Altri fondi**FONDO SPECIALE PER FAR FRONTE AGLI ONERI DERIVANTI DA PROVVEDIMENTI LEGISLATIVI REGIONALI IN CORSO DI APPROVAZIONE - SPESE CORRENTI**

VOCE	DESCRIZIONE	2016	2017	2018
1	Disegno di legge: " Istituzione del registro regionale delle dichiarazioni anticipate di trattamento DAT sanitario".	10.000,00		
	TOTALE	10.000,00		




Regione Umbria
Assemblea legislativa

Palazzo Cesaroni
Piazza Italia, 2 - 06121 PERUGIA
Tel. 075.576.3207 - Fax 075.576.3310
<http://www.consiglio.regione.umbria.it>
e-mail: presidente.revisori@crumbria.it

Collegio dei Revisori dei conti
Il Presidente

Regione Umbria-Assemblea Legislativa



AOO Segreteria Generale
prot. n. 0002281 del 21/03/2016
Protocollo in USCITA
Fascicolo 5/2/217

Al Presidente
dell'Assemblea legislativa

Al Presidente della
Giunta regionale

Al Presidente della Sezione
regionale di Controllo della
Corte dei Conti

SEDE

**Oggetto: Verbale n. 3 del Collegio dei revisori dei conti della Regione
Umbria del 21 marzo 2016**

Si trasmette, ai sensi del comma 6 dell'articolo 101-sexies della Legge regionale
28 febbraio 2000, n. 13 come inserito dalla Legge regionale 19 dicembre 2012, n.
24, il verbale in oggetto.

Distinti saluti.

Dott.ssa Marcella Galvani

**Regione Umbria****Assemblea legislativa**

Palazzo Cesaroni
Piazza Italia, 2 - 06121 PERUGIA
Tel. 075.576.3207 - Fax 075.576.3247
<http://www.consiglio.regione.umbria.it>
e-mail: revisori@crumbria.it

Collegio dei Revisori dei conti

VERBALE N.3
DEL COLLEGIO DEI REVISORI DEI CONTI DELLA REGIONE UMBRIA

L'anno duemilasedici, il giorno 21 del mese di marzo, alle ore 10,00 si è riunito, presso la sede del Consiglio regionale, in Perugia, Piazza Italia n. 2, il Collegio dei Revisori dei Conti della Regione Umbria.

Sono presenti i Revisori dei Conti della Regione Umbria: la dott.ssa Marcella Galvani, in qualità di Presidente, il Dott. Benito Cociani ed il dott. Guglielmo Giovagnoni, in qualità di Componenti.

Assiste alla riunione la dott.ssa Maria Rita Francesconi, responsabile della Sezione Controllo, Valutazione ed assistenza al Collegio dei Revisori dei Conti.

Preso atto che il Collegio è validamente costituito, il Presidente dichiara aperta la seduta trattando il seguente ordine del giorno avente per oggetto:

- **Parere obbligatorio ex art. 101 quater della legge regionale 28 febbraio 2000, n.13 sulla d.g.r.247 del 09/03/2016 concernente "Bilancio di previsione di previsione della regione umbria 2016-2018"**

Con riferimento all'unico punto all'ordine del giorno, il Collegio ha preso in esame il DDL avente ad oggetto "Bilancio di Previsione 2016-2018 della Regione Umbria", preadottato dalla Giunta Regionale con deliberazione 9/3/2016 n. 247, composta dai seguenti documenti, acquisiti agli atti del Collegio in data 15.03.2016:

- Deliberazione contenente la Relazione accompagnatoria al DDL;
- Articolato D.D.L.;
- allegati al D.D.L .bilancio di previsione previsti dal d.lgs. 118/2011 e ss.mm.ii, tra cui la nota integrativa;

Considerato che l'articolo 101 quater della 28 febbraio 2000, n.13 e ss.mm.ii. prevede che:

- il collegio esprime parere obbligatorio sulla proposta di legge di approvazione del bilancio di previsione e sui relativi allegati;
- Il parere del collegio è allegato alla proposta di legge e trasmesso al Consiglio regionale;
- Il parere è reso entro venti giorni dal ricevimento dell'atto, salva la possibilità per il Presidente della Giunta regionale, nei casi di motivata urgenza, di richiedere la riduzione di tali termini fino alla metà. Decorso inutilmente detto termine, la Giunta regionale procede ugualmente all'adozione della proposta di legge.

**Regione Umbria****Assemblea legislativa**

Palazzo Cesaroni
Piazza Italia, 2 - 06121 PERUGIA
Tel. 075.576.3207 - Fax 075.576.3247
<http://www.consiglio.regione.umbria.it>
e-mail: revisori@crumbria.it

Collegio dei Revisori dei conti

Preso atto che la Giunta regionale ha richiesto, con la Deliberazione di preadozione del disegno di legge in oggetto, la riduzione dei termini, ai sensi del disposto di cui al comma 3 del citato articolo 101 quater della l.r. 13/2000 e ss.mm.ii.;

Viste le disposizioni di legge che regolano la finanza regionale;

Visto il D.lgs. n.118/2011 e ss.mm.ii.;

Vista la L.R. n.13/2000 con particolare riferimento alle funzioni attribuite al Collegio dei Revisori dei Conti della Regione;

Preso atto della Relazione accompagnatoria dell'atto e del parere favorevole del Direttore Giampiero Antonelli.

Redige il Parere obbligatorio ex art. 101 quater della legge regionale 28 febbraio 2000, n.13 sul Disegno di legge "Bilancio di Previsione 2016-2018 della Regione Umbria" preadottato dalla Giunta regionale con d.g.r. 247 del 09/03/2016 che costituisce parte integrante del presente verbale.


Letto, approvato e sottoscritto.

Il Collegio dei revisori dei conti

Dott.ssa Marcella Galvani (Presidente)

Dott. Guglielmo Giovagnoni

Dott. Benito Cociani

**Regione Umbria****Assemblea legislativa**

Palazzo Cesaroni
Piazza Italia, 2 - 06121 PERUGIA
Tel. 075.576.3207 - Fax 075.576.3247
<http://www.consiglio.regione.umbria.it>
e-mail: revisori@crumbria.it

Collegio dei Revisori dei conti

Il Collegio dei Revisori dei Conti

ha preso in esame il DDL avente ad oggetto "Bilancio di Previsione 2016-2018 della Regione Umbria", preadottato dalla Giunta Regionale con deliberazione 9/3/2016 n. 247, composta dai seguenti documenti, acquisiti agli atti del Collegio in data 15.03.2016:

- Deliberazione contenente la Relazione accompagnatoria al DDL;
- Articolato D.D.L.;
- allegati al D.D.L. bilancio di previsione previsti dal d.lgs. 118/2011 e ss.mm.ii, tra cui la nota integrativa;

Considerato che l'articolo 101 quater della 28 febbraio 2000, n.13 e ss.mm.ii. prevede che:

- il collegio esprime parere obbligatorio sulla proposta di legge di approvazione del bilancio di previsione e sui relativi allegati;
- Il parere del collegio è allegato alla proposta di legge e trasmesso al Consiglio regionale;
- Il parere è reso entro venti giorni dal ricevimento dell'atto, salva la possibilità per il Presidente della Giunta regionale, nei casi di motivata urgenza, di richiedere la riduzione di tali termini fino alla metà. Decorso inutilmente detto termine, la Giunta regionale procede ugualmente all'adozione della proposta di legge.

Preso atto che la Giunta regionale ha richiesto, con la Deliberazione di preadozione del disegno di legge in oggetto, la riduzione dei termini, ai sensi del disposto di cui al comma 3 del citato articolo 101 quater della l.r. 13/2000 e ss.mm.ii.;

Viste le disposizioni di legge che regolano la finanza regionale;

Visto il D.lgs. n.118/2011 e ss.mm.ii.;

Vista la L.R. n.13/2000 con particolare riferimento alle funzioni attribuite al Collegio dei Revisori dei Conti della Regione;

Preso atto della Relazione accompagnatoria dell'atto e del parere favorevole del Direttore Giampiero Antonelli.

ha redatto il seguente parere

**Regione Umbria****Assemblea legislativa**

Palazzo Cesaroni
Piazza Italia, 2 - 06121 PERUGIA
Tel. 075.576.3207 - Fax 075.576.3247
<http://www.consiglio.regione.umbria.it>
e-mail: revisori@crumbria.it

Collegio dei Revisori dei conti

COLLEGIO REVISORI DEI CONTI

OGGETTO: Parere sulla proposta di Deliberazione della Giunta regionale "Preadozione disegno di legge: "Bilancio di previsione di previsione della regione umbria 2016-2018"

Il collegio dei revisori dei conti nelle persone dei Signori:

Dr.ssa Marcella Galvani	- Presidente
Dr. Benito Cociani	- Componente
Dr Guglielmo Giovagnoni	- Componente

Considerato che l'articolo 101 quater della 28 febbraio 2000, n.13 e ss.mm.ii. prevede che:

- il collegio esprime parere obbligatorio sulla proposta di legge di approvazione del bilancio di previsione e sui relativi allegati;
- Il parere del collegio è allegato alla proposta di legge e trasmesso al Consiglio regionale;
- Il parere è reso entro venti giorni dal ricevimento dell'atto, salva la possibilità per il Presidente della Giunta regionale, nei casi di motivata urgenza, di richiedere la riduzione di tali termini fino alla metà. Decorso inutilmente detto termine, la Giunta regionale procede ugualmente all'adozione della proposta di legge.

Preso atto che la Giunta regionale ha richiesto, con la Deliberazione di preadozione del disegno di legge in oggetto, la riduzione dei termini, ai sensi del disposto di cui al comma 3 del citato articolo 101 quater della l.r. 13/2000 e ss.mm.ii.;

Viste le disposizioni di legge che regolano la finanza regionale;

Visto il D.lgs. n.118/2011 e ss.mm.ii.;

Vista la L.R. n.13/2000 con particolare riferimento alle funzioni attribuite al Collegio dei Revisori dei Conti della Regione;

Preso atto della Relazione accompagnatoria dell'atto e del parere favorevole del Direttore Giampiero Antonelli.

ha redatto il seguente parere

**Collegio dei Revisori dei conti****1. Il quadro normativo contabile di riferimento**

A partire dal 2016 entra pienamente a regime il nuovo ordinamento contabile introdotto dal decreto legislativo 118/2011 e s.m.i che, ai fini dell'armonizzazione, stabilisce, per tutti gli enti territoriali, regole contabili uniformi, un comune piano dei conti integrato, comuni schemi di bilancio, l'adozione di un bilancio consolidato (con le aziende, società o altri organismi controllati), nonché l'affiancamento, a fini conoscitivi, di un sistema di contabilità economico-patrimoniale al sistema di contabilità finanziaria.

In seguito alla modifica dell'articolo 117 della Costituzione, che ha ricondotto alla competenza esclusiva dello Stato l'armonizzazione dei bilanci pubblici, il quadro normativo di riferimento per l'ordinamento contabile regionale è costituito dal decreto legislativo 23 giugno 2011, n. 118, come modificato dal decreto legislativo 10 agosto 2014, n. 126 e, per la parte applicabile alle Regioni, dalle disposizioni della legge 31 dicembre 2009, n. 196.

Le disposizioni di cui alla legge regionale del 13 febbraio 2000, n. 13 (Norme in materia di programmazione, bilancio e contabilità della Regione), rappresentative del riferimento normativo in materia di contabilità regionale in conformità al decreto legislativo 28 marzo 2000, n. 76 (abrogato ai sensi dell'articolo 77, comma 1, lettera c), del d.lgs. n. 118/2011), rimangono in vigore per quanto compatibili con le norme di cui al d.lgs. n. 118/2011, ai sensi dell'articolo 1 del medesimo decreto.

In capo alle Regioni residua, comunque, una competenza normativa regolamentare, alla quale si devono intendere riferite le disposizioni del decreto che prevedono l'adeguamento dell'ordinamento contabile regionale. Le regioni potranno, quindi, regolamentare l'applicazione del Decreto, ma la normativa applicabile è quella statale.

Dal 2016 è soppressa la distinzione tra il bilancio annuale e il bilancio pluriennale e viene meno l'obbligo di predisporre bilanci e rendiconto secondo un doppio schema (conoscitivo e autorizzatorio).

La legge 28 dicembre 2015, n. 208 (legge di stabilità 2016) ha parzialmente modificato la vigente disciplina del "pareggio di bilancio" introdotto per le Regioni, a decorrere dal 2015, con la legge n. 190 del 23/12/2014 (legge di stabilità 2015) in anticipo rispetto a quanto previsto dalla legge rafforzata 243/2012, in applicazione della Legge Costituzionale n. 1/2012, di modifica dell'art. 81 della Costituzione, abrogando tutte le disposizioni precedenti relative al Patto di stabilità interno per le regioni basate sul solo controllo dei tetti di spesa.

La legge di stabilità 2016, all'articolo 1, comma 707, commi da 709 a 713, comma 716 e commi da 719 a 734, nelle more dell'entrata in vigore della legge 24 dicembre 2012, n. 243, ha previsto nuove regole di finanza pubblica per gli enti territoriali che sostituiscono la disciplina del patto di stabilità interno degli enti locali e i previgenti vincoli delle regioni a statuto ordinario.

Nello specifico, ha stabilito che, a decorrere dal 2016 e fino all'attuazione della citata legge n. 243 del 2012, a differenza di prima, le Regioni, dovranno conseguire, a consuntivo, in luogo dei 4 saldi precedenti (elevati a 6 con la sanità) un solo saldo non negativo, in termini di competenza, tra le entrate finali e le spese finali.

Le entrate finali sono quelle ascrivibili ai titoli 1, 2, 3, 4 e 5 degli schemi di bilancio previsti dal decreto legislativo 23 giugno 2011, n. 118, e le spese finali sono quelle ascrivibili ai titoli 1, 2, 3 del medesimo schema di bilancio. Viene, inoltre, specificato che, per il solo anno 2016, nelle entrate finali e nelle spese finali in termini di competenza è considerato il Fondo pluriennale vincolato, di entrata e di spesa, al netto della quota riveniente dal ricorso all'indebitamento.

La norma prevede anche che al bilancio di previsione deve essere allegato un prospetto obbligatorio contenente le previsioni di competenza triennali rilevanti in sede di rendiconto ai fini della verifica del rispetto del saldo non

**Regione Umbria****Assemblea legislativa**Palazzo Cesaroni
Piazza Italia, 2 - 06121 PERUGIA
Tel. 075.576.3207 - Fax 075.576.3247
<http://www.consiglio.regione.umbria.it>
e-mail: revisori@crumbria.it**Collegio dei Revisori dei conti**

negativo ossia del pareggio di bilancio. Tale prospetto, però, deve essere definito, ai sensi dell'articolo 11, comma 11 del d.lgs. 118/2011, con decreto del Ministero dell'economia e delle finanze - Dipartimento della Ragioneria Generale dello Stato, di concerto con il Ministero dell'interno - Dipartimento per gli affari interni e territoriali e la Presidenza del Consiglio dei Ministri - Dipartimento per gli affari regionali, su proposta della Commissione per l'armonizzazione contabile degli enti territoriali (ARCONET). Ad oggi, non essendo ancora stato approvato il decreto, la circolare del MEF 10/2/2016, concernente le "nuove regole di finanza pubblica per il triennio 2016-2018 per gli enti territoriali (Legge 28 dicembre 2015, n. 208)" prevede che per il 2016, il prospetto è allegato al bilancio di previsione già approvato mediante delibera di variazione del bilancio approvata dal Consiglio entro 60 giorni dalla data di entrata in vigore del decreto. Il bilancio di previsione deve pertanto consentire il rispetto del saldo di finanza pubblica, come determinato nel prospetto e non risulta possibile approvare un bilancio difforme. Nel corso della gestione finanziaria, a seguito di variazioni apportate al bilancio di previsione, in conformità a quanto previsto all'articolo 51 del d.lgs. 118/2011, che comportino delle rettifiche al prospetto allegato al bilancio, la Regione deve provvedere ad adeguare il prospetto ai fini della verifica del saldo tra le entrate finali e le spese finali, in termini di competenza, e lo allega alla delibera dell'organo competente ad effettuare la variazione, ovvero al provvedimento amministrativo, nei casi espressamente previsti dall'articolo 51 del decreto legislativo n. 118 del 2011. Il prospetto allegato al bilancio di previsione è aggiornato, con le medesime modalità, anche per l'eventuale modifica degli importi derivanti dagli effetti dei patti regionali relativi all'anno 2016.

La legge di stabilità 2016 ha confermato, infatti i patti orizzontali regionalizzati consentono alle regioni di intervenire a favore degli enti locali del proprio territorio attraverso una rimodulazione degli obiettivi finanziari assegnati ai singoli enti e alla regione medesima, fermo restando il rispetto degli obiettivi complessivi posti dal legislatore ai singoli comparti ed il recupero o la restituzione degli spazi finanziari nel biennio successivo.

In materia di indebitamento, dal 2016 è prevista l'entrata in vigore delle disposizioni valide per gli enti territoriali contenute all'articolo 10 della citata legge 243/2012 che introducono vincoli molto rigidi in termini di saldi finanziari per il bilancio degli enti territoriali e particolari condizioni da soddisfare per poter ricorrere a nuovo debito, delineando una procedura molto complessa per la realizzazione di un'intesa a livello regionale, tra tutti gli enti territoriali, per l'attribuzione di spazi di indebitamento a ciascuno di essi. La disciplina dei criteri e delle modalità di attuazione delle disposizioni di cui all'articolo 10 viene demandata ad un decreto del Presidente del Consiglio dei ministri, adottato d'intesa con la Conferenza permanente per il coordinamento della finanza pubblica, che a tutt'oggi non è stato ancora emanato. L'articolo 10 prevede comunque la possibilità, per ciascun Ente, di ricorrere a nuovo indebitamento nei limiti della quota capitale prevista nel bilancio annualmente per il rimborso rimborsata del debito in ammortamento.

Inoltre, viene confermata per le Regioni, all'articolo 40 del d.lgs. 118/2011, la possibilità di ricorrere ad indebitamento per la stipula dei mutui già autorizzati negli anni precedenti, fino al 31/12/2015, e non ancora contratti, solo per far fronte ad effettive esigenze di cassa.

2. Il Bilancio di previsione 2016-2018

Il Bilancio di previsione 2016-2018 è stato predisposto nel rispetto dello schema di bilancio armonizzato, articolato per missioni e programmi, al fine di evidenziare le finalità della spesa per assicurare maggiore trasparenza delle informazioni riguardanti il processo di allocazione delle risorse pubbliche e la destinazione delle stesse alle politiche pubbliche settoriali.

**Regione Umbria****Assemblea legislativa**

Palazzo Cesaroni
Piazza Italia, 2 - 06121 PERUGIA
Tel. 075.576.3207 - Fax 075.576.3247
<http://www.consiglio.regione.umbria.it>
e-mail: revisori@crumbria.it

Collegio dei Revisori dei conti

Inoltre, come previsto dal decreto lgs. 118/2011, la regione ha applicato nell'esercizio 2015 il nuovo principio della competenza finanziaria potenziata che impone che gli accertamenti e gli impegni vengano imputati sulla base della scadenza dell'obbligazione (esigibilità) che costituisce un elemento necessario dell'impegno, in quanto la copertura delle spese di competenza di un esercizio deve essere costituita dalle entrate di competenza di quell'esercizio.

Le obbligazioni giuridicamente perfezionate non esigibili sono accertate e impegnate con imputazione agli esercizi successivi in cui sono esigibili. Ciò è consentito dalla natura autorizzatoria del bilancio pluriennale.

Gli stanziamenti di competenza del bilancio 2016-2018 della Regione Umbria comprendono, pertanto:

- le somme impegnate nell'esercizio precedente, imputate, agli esercizi 2016 e 2017 sulla base dei cronoprogrammi di spesa e/o attraverso la costituzione del "fondo pluriennale vincolato";
- le somme reimputate alla competenza 2016 e 2017 a seguito di riaccertamento straordinario dei residui 2015;
- le economie su fondi a destinazione vincolata a fronte di minori entrate accertate in sede di parziale preconsuntivo 2015.

Dall'applicazione del suddetto principio, risulta iscritto in bilancio il "fondo pluriennale vincolato" sia nella parte entrata, nell'annualità 2016 e 2017, al fine di garantire la copertura finanziaria della spesa reimputata, sia nella parte spesa, al fine di rinviare e garantire la copertura della spesa imputata agli esercizi futuri.

2.1 Quadro delle entrate e della spesa

Nella Relazione accompagnatoria al bilancio di previsione vengono illustrate le linee generali di indirizzo della manovra di bilancio 2016-2018, in coerenza con le direttive contenute nel DEFR 2016-2018, alla luce degli effetti delle manovre correttive di finanza pubblica messe in atto dal governo centrale, da ultimo con la legge di stabilità 2016, e tenendo conto degli effetti derivanti dalla riforma delle province attuata con la l.r. 10/2015.

Nella nota integrativa vengono inoltre illustrati i criteri di valutazione adottati per la formulazione delle previsioni.

Per quanto riguarda le previsioni delle entrate:

Le previsioni delle entrate tributarie destinate al finanziamento della sanità (Imposta regionale sulle attività produttive, addizionale regionale all'IRPEF e la compartecipazione all'IVA) sono state determinate sulla base delle previsioni e delle stime contenute nell'ultima intesa del riparto del Fondo sanitario nazionale.

Le previsioni relative all'IRAP comprendono anche 63 milioni relativi all'ex fondo perequativo ai sensi della L. 549/1995.

**Regione Umbria****Assemblea legislativa**

Palazzo Cesaroni
Piazza Italia, 2 - 06121 PERUGIA
Tel. 075.576.3207 - Fax 075.576.3247
<http://www.consiglio.regione.umbria.it>
e-mail: revisori@crumbria.it

Collegio dei Revisori dei conti

Le entrate tributarie derivanti dalle manovre fiscali regionali su IRAP e addizionale regionale all'Irpef sono state stimate, prudenzialmente, inferiori agli importi contenuti nelle ultime stime comunicate dal Dipartimento Politiche Fiscali del MEF.

Le altre entrate tributarie, che sono gestite in autoliquidazione e quindi accertate per cassa, sono state determinate prendendo a base l'andamento storico del gettito, con particolare riferimento all'ultimo anno.

Le entrate tributarie derivanti dall'attività di contrasto dell'evasione fiscale sono state stimate prendendo a riferimento gli andamenti degli ultimi anni e presentano - per effetto dell'applicazione del "Principio contabile applicato concernente la contabilità finanziaria", che ha previsto l'obbligo di iscrizione in bilancio delle entrate per il loro intero importo se effettuate attraverso emissione di ruoli - un aumento rispetto alla media degli ultimi anni. Aumento, però, apparente in quanto sterilizzato da un contestuale accantonamento nel Fondo crediti di dubbia esigibilità.

Le entrate per trasferimenti da Stato, Unione Europea e altri soggetti, sia correnti che di investimento, sono state iscritte, sulla base dei piani finanziari relativi ai Programmi europei del Fondo Sociale Europeo e di Fondo Europeo di Sviluppo Regionale.

Per quanto riguarda le Previsioni relative alle spese:

Le previsioni di spesa contenute nella proposta di bilancio 2016-2018 sono state improntate al rispetto dei principi del nuovo ordinamento contabile.

Gli stanziamenti di spesa garantiscono, nel triennio, l'integrale copertura delle spese di funzionamento e di quelle incomprimibili, tenuto conto delle obbligazioni giuridiche in essere, dei contratti, dei mutui, degli oneri del personale e di tutte le altre spese di carattere rigido.

Sono stati garantiti gli accantonamenti obbligatori per legge, quali quelli per i rischi su crediti e rischi legali, nonché è stato finanziato il cofinanziamento regionale ai programmi comunitari.

La quantificazione delle risorse per il finanziamento del sistema sanitario regionale per il 2016 (ed anche per il 2017 e 2018) è stata determinata, ai sensi del D.Lgs 118/2011, sulla base dell'ultimo dato disponibile riferito all'accordo raggiunto in Conferenza dei Presidenti in data 11/2/2016.

La mobilità extraregionale (attiva, passiva e saldo) è stata stimata prendendo a riferimento la matrice approvata dalla Conferenza delle Regioni e delle Province Autonome ed inserita nell'atto formale (Intesa del 23/12/2015) di individuazione del fabbisogno sanitario regionale standard dell'anno 2015, con le integrazioni legate al fondo farmaci innovativi dell'anno 2015.



Regione Umbria

Assemblea legislativa

Palazzo Cesaroni
Piazza Italia, 2 - 06121 PERUGIA
Tel. 075.576.3207 - Fax 075.576.3247
<http://www.consiglio.regione.umbria.it>
e-mail: revisori@crumbria.it

Collegio dei Revisori dei conti

Fondi accantonati in bilancio

Nel bilancio risultano previsti gli stanziamenti per i seguenti Fondi obbligatori previsti dal decreto lg. 118/2011:

	2016	2017	2018
Fondo crediti dubbia esigibilità corrente	16.064.769,53	17.556.289,01	14.408.660,00
Fondo rischi spese legali	600.000,00	600.000,00	600.000,00
Fondo di riserva per le spese obbligatorie e di ordine	2.483,6 46,78	4.592,69 1,47	4.900,0 00,00
Fondo di riserva per le spese impreviste	51.645,00	51.645,00	51.645,00

Lo stanziamento annuale del Fondo crediti di dubbia esigibilità, ai sensi dell'articolo 46 del decreto 118/2011, è stato determinato in applicazione del principio della competenza finanziaria e la metodologia seguita per il calcolo è illustrata nella nota integrativa come previsto al comma 5, dell'articolo 11 del citato decreto, con l'indicazione dei seguenti crediti per i quali non è previsto l'accantonamento al fondo:

- le entrate tributarie che finanziano la sanità accertate sulla base degli atti di riparto;
- le entrate tributarie derivanti da manovre fiscali regionali libere in quanto accertate per un importo non superiore a quello stimato dal competente Dipartimento delle Finanze;
- le entrate tributarie riscosse per autoliquidazione dei contribuenti perché l'accertamento è effettuato per cassa;
- i trasferimenti da amministrazioni pubbliche e dall'Unione Europea;
- le entrate per conto terzi e partite di giro.

Nella nota integrativa viene inoltre attestato che gli stanziamenti del Fondo rischi spese legali sono stati confermati negli importi previsti nel bilancio 2015-2017 tenuto conto che non si è verificato un incremento significativo del contenzioso e che nell'esercizio finanziario 2015 la specifica previsione di spesa è rimasta completamente inutilizzata. La ricognizione del contenzioso è stata effettuata a cura dell'Avvocatura regionale che ha segnalato le posizioni che presentano rischi di soccombenza.

Il Collegio non è in grado di esprimere alcun tipo di valutazione sulla congruità del Fondo accantonato per rischi legali, non avendo potuto effettuare alcun riscontro in considerazione dell'urgenza richiesta per il rilascio del parere.

Per le spese obbligatorie è allegato al bilancio l'elenco dei capitoli di spesa per le quali viene autorizzato il prelevamento dall'apposito fondo secondo le modalità stabilite all'articolo 48 del decreto 118. Per le spese impreviste viene indicato nell'allegato al bilancio un elenco delle spese rientranti in tale tipologia.

Il Collegio osserva che nel Bilancio non è stato previsto il Fondo rischi per perdite reiterate negli organismi partecipati di cui all'articolo 1, comma 550 della L. 147/2013 (legge di stabilità 2014).

Secondo quanto riferito dal dirigente preposto, non sono ancora disponibili i bilanci delle società relativi al 2015.

A tale riguardo il Collegio si riserva di verificare i risultati di esercizio 2015 delle società partecipate dalla Regione e le valutazioni effettuate in sede di formazione dei singoli bilanci.



Regione Umbria
Assemblea legislativa

Palazzo Cesaroni
Piazza Italia, 2 - 06121 PERUGIA
Tel. 075.576.3207 - Fax 075.576.3247
http://www.consiglio.regione.umbria.it
e-mail: revisori@crumbria.it

Collegio dei Revisori dei conti

Il bilancio di previsione 2016-2018 risulta predisposto, in ottemperanza alla legislazione vigente, nel rispetto del pareggio di competenza e di cassa nonché degli equilibri di cui all'articolo 40 del d. lgs. 118/2011.

Di seguito si riporta nella Tabella 1 il quadro generale riassuntivo delle entrate e delle spese per il triennio 2016-2018 dal quale si evidenzia che nel Bilancio di previsione non è stato applicato l'avanzo presunto vincolato al 31/12/2015 derivante da economie di spesa su fondi a destinazione vincolata.

Il Fondo pluriennale iscritto nella parte entrata del 2016 e 2017 corrisponde al fondo pluriennale accantonato nelle spese nell'esercizio 2015 e 2016 in applicazione del principio della competenza finanziaria potenziata a fronte di entrate già accertate. L'utilizzo nel corso della gestione è confermato anche nell'allegato 8 al DDL, relativo alla composizione per missione e programma del FPV per ciascuna annualità dei bilanci

Tabella 1. Quadro riassuntivo delle Entrate e delle Spese Bilancio di Previsione 2016-2018

ENTRATE	Cassa Anno di Riferimento del Bilancio	Competenza Anno di Riferimento del Bilancio	Competenza Anno	Competenza Anno	SPESE	Cassa Anno di Riferimento del Bilancio	Competenza Anno di Riferimento del Bilancio	Competenza Anno	Competenza Anno
	2016	2016	2017	2018		2016	2016	2017	2017
Fondo di Cassa Presunto all'Inizio Esercizio	261.460.625,78								
Utilizzo Fondo Anticipazioni di liquidità		29.089.413,01			Obbligo di amministrazione presunto		20.914.490,37		
Fondo Pluriennale Vincolato		40.383.119,45	12.836.604,71	-	Alipiaio Disavanzo Anticipazioni di liquidità		66.430,41		
TITOLO 1 - Entrate correnti di natura corrente tributaria, contributiva e previdenziale	1.623.499.730,77	1.936.476.468,30	1.938.576.468,30	1.938.576.468,30	TITOLO 1 - Spese correnti	2.021.930.339,80	2.219.632.817,33	2.049.891.766,38	2.019.100.654,56
					- di cui fondo pluriennale vincolato		22.143.603,62	0,00	0,00
TITOLO 2 - Trasferimenti correnti	264.926.481,71	173.043.374,50	122.436.763,39	100.338.954,74					
TITOLO 3 - Entrate extra tributarie	285.486.834,74	155.530.249,57	48.290.824,96	48.533.824,96					
TITOLO 4 - Entrate in conto capitale	294.021.926,92	260.810.183,40	95.721.069,21	58.783.680,85	TITOLO 2 - Spese in conto capitale	457.693.570,70	302.673.980,17	114.789.710,78	72.451.879,59
					- di cui fondo pluriennale vincolato		743.002,04	0,00	0,00
TITOLO 5 - Entrate da riduzione di attività finanziarie	304.647.115,96	354.647.115,96	356.663.463,83	350.000.000,00	TITOLO 3 - Spese per incremento di attività finanziarie	319.602.001,49	361.951.763,34	319.637.686,34	319.617.146,34
TOTALE ENTRATE FINALI	2.732.543.090,10	2.880.107.397,73	2.562.738.566,69	2.496.338.928,87	TOTALE SPESE FINALI	2.839.275.965,79	2.884.258.566,84	2.524.321.163,50	2.451.198.230,49
TITOLO 6 - Accensione prestiti	28.000.000,00	211.934.490,37			TITOLO 4 - Rimborsi Prestiti	46.231.990,34	74.635.012,94	50.304.008,91	45.143.705,38
TITOLO 7 - Anticipazioni da Istituto Tesoriere	7.500.000,00	10.000.000,00	10.000.000,00	10.000.000,00	TITOLO 5 - Chiusura Anticipazioni ricevute da Istituto Tesoriere	7.500.000,00	10.000.000,00	10.000.000,00	10.000.000,00
TITOLO 9 - Entrate per conto terzi e Partite di giro	2.237.937.513,88	2.508.665.880,80	2.506.990.000,00	2.506.990.000,00	TITOLO 7 - Uscite per conto terzi e partite di giro	2.374.093.273,63	2.108.565.880,80	2.506.990.000,00	2.506.990.000,00
TOTALE TITOLI	5.005.640.603,90	5.610.707.768,90	5.073.728.566,69	5.013.323.928,87	TOTALE TITOLI	5.267.101.229,76	5.477.589.460,58	5.091.615.172,41	5.013.323.928,87
TOTALE COMPLESSIVO ENTRATE	5.267.101.229,76	5.680.180.381,36	5.091.615.172,41	5.013.323.928,87	TOTALE COMPLESSIVO SPESE	5.267.101.229,76	5.680.180.381,36	5.091.615.172,41	5.013.323.928,87

Nel prospetto di cui all'Allegato 6 al Bilancio di previsione viene data dimostrazione del rispetto degli equilibri di bilancio previsti all'articolo 40 del D.Lgs. 118/2011



Regione Umbria
Assemblea legislativa

Palazzo Cesaroni
Piazza Italia, 2 - 06121 PERUGIA
Tel. 075.576.3207 - Fax 075.576.3247
<http://www.consiglio.regione.umbria.it>
e-mail: revisori@crumbria.it

Collegio dei Revisori dei conti

2.2 Spesa del Personale

Il Collegio ha proceduto a verificare il rispetto del limite di cui all'articolo 3 del D.L. 24/6/2014, n. 90 relativo alla spesa del Personale. Nella Tabella seguente vengono riportati i dati forniti dall'amministrazione regionale:

SPESA DI PERSONALE GIUNTA REGIONALE								
VOCI DI SPESA	2011	2012	2013	2014	2015	2016	2017	2018
	Definitivo	Definitivo	Definitivo	Definitivo	Provvisorio	Previsione	Revisione	Previsione
SPESSE CONSOLIDATE	49.946.543	48.770.467	46.377.987	44.312.958	43.405.227	49.949.285	49.770.042	49.770.042
Personale APT	0	0	0	0	0	0	0	0
Personale AUR	0	0	0	0	0	0	0	0
Personale ARPA	0	0	0	0	0	0	0	0
Personale ADISU	0	0	0	0	0	0	0	0
Personale AUL	0	0	0	0	0	0	0	0
Direttori	750.000	750.000	783.579	900.000	837.841	1.237.507	1.190.000	1.190.000
Competenza ANF	32.199.000	31.407.694	29.807.401	28.360.000	27.126.167	31.628.174	31.359.757	31.359.757
Oneri riflessi	11.800.000	11.776.168	10.885.935	10.199.213	10.898.849	12.025.519	12.045.871	12.045.871
Altip	3.800.000	3.421.940	3.409.808	3.354.479	3.212.291	3.898.085	3.814.414	3.814.414
Personale comandato	27.400	200.000	200.000	200.000	107.491	110.000	110.000	110.000
Personale in convenzione	1.233.543	1.214.467	1.211.484	1.279.264	1.223.588	1.250.000	1.250.000	1.250.000
TRATTAMENTI ACCESSORI	12.770.790	13.251.130	12.300.411	12.409.028	12.631.623	13.517.623	13.515.875	13.515.875
Fondo riserve decentrate	8.924.044	8.290.044	8.872.237	9.000.000	9.309.096	10.254.127	10.254.127	10.254.127
Fondo straordinario	255.000	255.000	225.000	255.000	238.720	255.000	255.000	255.000
Fondo Dirigenza	3.583.700	3.700.000	3.200.000	3.152.739	3.081.733	3.000.000	3.000.000	3.000.000
Onnicomprensività	8.048	7.088	3.174	1.289	3.088	8.498	8.748	8.748
SPESA PERSONALE ORGANI	1.431.885	1.420.083	1.241.122	1.181.846	1.117.671	996.000	996.000	996.000
Supporto Giunta	68.1865	67.0083	634856	660.105	632.913	611.500	611.500	611.500
Gabinetto	750.000	750.000	606.266	521.741	484.758	384.500	384.500	384.500
ALTRESPESE	1.624.587	609.349	926.197	1.024.363	719.461	955.000	941.000	941.000
Tempo determinato	522.850	376.677	278.554	257.932	228.352	286.000	272.000	272.000
Buoni pasto	600.080	0	485.980	399.979	488.385	320.000	320.000	320.000
Collaboratorio,co.	403.420	192.872	181.863	388.452	302.724	349.000	349.000	349.000
Personale ex legge 51/98	98.237	0	0	0	0	0	0	0
COMPONENTE ESC LUSA								
Quota rinnovo contrattuali	293.823	208.517	202.742	199.698	196.798	220.000	220.000	220.000
Personale ex Province					692.585	6.900.000	6.900.000	6.900.000
SPESA COMPLESSIVA PER PERSONALE	65.469.982	63.744.512	60.842.975	58.728.495	57.114.591	68.257.908	68.102.917	68.102.917
Media Triennio 2011-2012, 2013.		63.292.490						



Regione Umbria

Assemblea legislativa

Palazzo Cesaroni
Piazza Italia, 2 - 06121 PERUGIA
Tel. 075.576.3207 - Fax 075.576.3247
<http://www.consiglio.regione.umbria.it>
e-mail: revisori@crumbria.it

Collegio dei Revisori dei conti

L'articolo 3 del d.l. 90/2014 e ss.mm.ii. prevede il contenimento, a decorrere dal 2014, della spesa del Personale rispetto al valore medio del triennio precedente all'entrata in vigore del medesimo decreto (2011-2012-2013)

I valori riportati nella Tabella si riferiscono, fino al 2014, agli impegni risultanti nei rendiconti della Regione. I dati del 2015 sono quelli di preconsuntivo, mentre per il 2016-2018 sono relativi agli stanziamenti del DDL Bilancio di previsione in esame, al netto delle reimputazioni derivanti dal riaccertamento straordinario dei residui del 2015, degli impegni già assunti nell'esercizio precedente e del Fondo pluriennale vincolato.

Il Collegio riscontra che le previsioni di bilancio così come le spese di cui all'Allegato 16 al DDL "Elenco delle spese del personale disaggregato su missioni e programmi" che di seguito si riportano:

Previsioni 2016	Previsioni 2017	Previsioni 2018
67.481.125,72	64.294.592,79	63.573.088,83

sono comprensive delle reimputazioni e delle componenti di cui è espressamente consentita l'esclusione. Il Collegio prende atto che le previsioni di bilancio, al netto delle sole esclusioni consentite (indicate nella Tabella sopra riportata), si attestano comunque al di sotto del valore medio del triennio 2011-2013, così da rispettare il limite previsto dalla citata disposizione.

Il Collegio dà atto che nell'anno 2016, in ottemperanza alle disposizioni di cui al D.Lgs. 118/2011, risulta iscritto in bilancio il fondo pluriennale vincolato per la copertura finanziaria della quota parte di spesa relativa al trattamento accessorio variabile del 2015, la cui imputazione viene effettuata nell'annualità di erogazione e non nell'annualità di riferimento.

2.3 Risultato di amministrazione presunto

Il risultato di amministrazione presunto al 31.12.2015 (Allegato 7) mostra un disavanzo complessivo di Euro 231.023.943,38 di cui euro 201.934.490,37 corrispondente ai mutui autorizzati e non contratti negli anni precedenti (2009-2010-2011-2014 e 2015) ed euro 29.089.453,01 derivante dall'accantonamento al Fondo anticipazione di liquidità di cui al D.L. 179/2015. Il disavanzo derivante dai mutui autorizzati e non contratti, la cui dimostrazione viene fornita nell'Allegato 14 al DDL, è coperto da entrata per accensione di prestiti di cui al Titolo VI e autorizzato, all'articolo 5, comma 1 del DDL, ai sensi dell'articolo 40, comma 2 del decreto 118/2011, in relazione alle effettive esigenze di cassa.

Il disavanzo derivante dall'accantonamento al Fondo anticipazione di liquidità deriva dall'attuazione delle disposizioni di cui all'articolo 1, comma 7, del decreto legge 13/11/2015, n. 179, recante: "Disposizioni urgenti in



Regione Umbria

Assemblea legislativa

Palazzo Cesaroni
Piazza Italia, 2 - 06121 PERUGIA
Tel. 075.576.3207 - Fax 075.576.3247
<http://www.consiglio.regione.umbria.it>
e-mail: revisori@crumbria.it

Collegio dei Revisori dei conti

materia di contabilità e di concorso all'equilibrio della finanza pubblica delle Regioni" che la Giunta regionale ha deliberato con atto n.1588 del 21/12/2015, previo parere positivo del Collegio, espresso con Verbale n.15 del 18/12/2015.

Il Collegio prende atto che nel Bilancio di previsione 2016 è stata effettuata la contabilizzazione del disavanzo di amministrazione derivante dal fondo di anticipazione di liquidità di cui all'art. 1 comma 7 del Decreto-legge n. 179/2015, come previsto dal medesimo articolo, commi 8 e 9.

Il comma 8 disciplina le modalità di ripiano del disavanzo derivante dall'accantonamento al fondo prevedendo che il ripiano sia effettuato annualmente per un importo pari all'anticipazione rimborsata nell'esercizio precedente.

In particolare, nella parte entrata del Bilancio 2016 è stata applicata la quota di avanzo corrispondente al Fondo accantonato nell'esercizio 2015 per l'importo di euro 29.089.453,01. Nella parte spesa sono stati iscritti, nel Titolo IV della Missione 20 "Fondi e Accantonamenti", l'importo di euro 28.403.022,60 corrispondente al medesimo Fondo, al netto delle quote rimborsate nel 2015 (686.430,41), e l'importo di euro 686.430,41 a titolo di ripiano anno 2016 del disavanzo, nella parte speciale del Bilancio, in aggiunta al Disavanzo presunto di amministrazione derivante dai mutui autorizzati e non contratti.

3. Indebitamento

Per l'anno 2016 viene autorizzato all'articolo 5, comma 2 del DDL in esame il ricorso all'indebitamento per spese di investimento per l'importo di euro 10.000.000,00.

Nel prospetto Allegato 10 al DDL viene data dimostrazione del rispetto dei vincoli di indebitamento, tenendo conto sia dello stock di debito in corso di ammortamento sia del debito autorizzato all'articolo 5 del presente DDL.

La copertura degli oneri derivanti dal debito autorizzato e dallo stock del debito in ammortamento, al netto delle rate riguardanti debiti espressamente esclusi dal limite e dei mutui con contributi erariali, risultanti dal prospetto allegato, è garantita dagli stanziamenti previsti alla Missione 50 "Debito Pubblico" verificati dal Collegio per ciascuna delle annualità del bilancio e di seguito riportati:

Programma		2016	2017	2018
01	QUOTA INTERESSI AMMORTAMENTO MUTUI E PRESTITI OBBLIGAZIONARI	37.288.490,27	42.223.806,99	45.743.709,86
02	QUOTA CAPITALE AMMORTAMENTO MUTUI E PRESTITI OBBLIGAZIONARI	19.700.000,00	28.678.000,00	23.508.185,13
TOTALE Missione 50		56.988.490,27	70.901.806,99	69.251.894,99

Il mutuo autorizzato per il 2016 di 10 milioni è destinato alle spese elencate dettagliatamente nell'Allegato 15 al DDL e sinteticamente riepilogati nella Relazione accompagnatoria:

**Collegio dei Revisori dei conti**

- acquisto e manutenzione straordinaria beni immobili (1 milione);
- finanziamento spese di investimento ADISU (1.124 milioni)
- infrastrutture per la mobilità e trasporto (3 milioni);
- forestazione ed economia montana (2,2 milioni);
- impiantistica sportiva (500 mila);
- sistema museale (500 mila);
- cofinanziamento programma di ristrutturazione rete ospedaliera ex art. 20 della L. 67/88 (1,676 milioni).

Il Collegio prende atto che l'importo del debito autorizzato per gli investimenti dell'anno 2016 è conforme alle disposizioni della legge 243/2012, tenuto conto che l'ammontare complessivo delle quote capitale previste in bilancio per il rimborso dei mutui, nell'anno 2016, è pari a 19,7 milioni di euro.

4. Contratti relativi a strumenti finanziari derivati

Il Collegio prende atto che la nota integrativa contiene apposita sezione informativa in materia di strumenti finanziari derivati in ottemperanza a quanto previsto all'articolo 11 c.5, lett. G) del D.Lgs. 18/2011 e che sono state recepite le osservazioni della Corte dei Conti, espresse in sede di parifica del rendiconto 2014, fornendo informazioni più dettagliate relative ai flussi annuali derivanti dai contratti in essere e al mark to market delle singole operazioni.

5. Organismi Partecipati

Nella Nota integrativa vengono elencati gli Enti strumentali della Regione e le società partecipate con l'indicazione per queste ultime della quota di partecipazione della Regione.

Il Collegio osserva che tra gli organismi partecipati non è stato indicato il Consorzio "Scuola Umbra di Amministrazione Pubblica" e invita la giunta regionale a verificare ai sensi dell'articolo 11 ter del d.lgs. 118/2011 la sussistenza delle condizioni e dei requisiti previsti nella citata disposizione ai fini della ricognizione dei propri enti ed organismi strumentali.

CONCLUSIONI

Il Collegio richiamato quanto considerato ed osservato in precedenza e ritenute:



Regione Umbria
Assemblea legislativa

Palazzo Cesaroni
Piazza Italia, 2 - 06121 PERUGIA
Tel. 075.576.3207 - Fax 075.576.3247
<http://www.consiglio.regione.umbria.it>
e-mail: revisori@crumbria.it

Collegio dei Revisori dei conti

- a) attendibili le previsioni di entrata, nel senso della loro effettiva accertabilità, sulla base dei presupposti giuridici e di fatto che ne sono fondamento, dell'andamento storico delle grandezze finanziarie considerate nonché della loro presumibile evoluzione futura;
- b) coerenti le previsioni di entrata e di spesa con gli atti di programmazione interna e con le disposizioni di legge vigenti, anche con riferimento ai vincoli di finanza pubblica;
- c) congrue le previsioni di spesa in quanto correttamente correlate alle previsioni di entrata avendo riferimento all'adeguatezza dei mezzi individuati rispetto agli obiettivi programmati;

esprime

parere favorevole

sul disegno di legge "Bilancio di previsione 2016-2018 della Regione Umbria".

Perugia, 21 marzo 2016

Il Collegio dei revisori dei conti

Dott.ssa Marcella Galvani (Presidente)

Dott. Guglielmo Giovagnoni

Dott. Benito Cociani