

PSR



Programma
di Sviluppo Rurale per l'Umbria
2007 / 2013

REPORT

31.08.2015



Unione Europea



Repubblica Italiana



Regione Umbria

Elenco dei fogli allegati:

- A. Avanzamento procedurale: bandi-domande di aiuto al 31 agosto 2015 (tabella)**
- B. Situazione N+2 dell'08-06-2015 senza inviato non pagato**
- C. Situazione N+2 dell'08-06-2015**
- D. Stato avanzamento finanziario per misura (SP - decreto 507/2015 di AGEA)**
- E. Stato di avanzamento finanziario per asse (SP - decreto 507/2015 di AGEA)**
- F. HC: avanzamento finanziario per misura (SP - decreto 504/2015 di AGEA) 07.15**
- G. Monitoraggio pagamenti: misure strutturali (tabella e grafici al decreto 507/2015 di AGEA)**
- H. Monitoraggio pagamenti: misure a superficie (tabella e grafici al decreto 500/2015 di AGEA)**
- I. Avanzamento della spesa pubblica effettivamente sostenuta al 31 agosto 2015 e situazione disimpegno automatico FEASR al 31 dicembre 2015 – Tutte le Regioni**
- J. Avanzamento della spesa pubblica effettivamente sostenuta al 31 agosto 2015 e situazione disimpegno automatico FEASR al 31 dicembre 2015 – AGEA-OP**

Grafico delle domande di aiuto e bandi al 31 agosto 2015

| MIS. | n. bandi avviati dal 2007 | Totali domande di aiuto | | | Istruttoria in corso | Data ultimo bando | Scadenza ultimo bando |
|---------------|---------------------------|-------------------------|-----------------|--------------------|----------------------|-------------------|--------------------------------|
| | | Domande presentate | Domande ammesse | Domande finanziate | | Approvazione atto | Presentazione domande di aiuto |
| 111 | 7 | 45 | 40 | 36 | BR | 02/04/2014 | 30/05/2014 |
| 112 | 5 | 721 | 627 | 430 | X | 15/10/2014 | 01/12/2014 |
| 114 | 1 | 379 | 217 | 217 | — | 07/05/2013 | 15/06/2013 |
| 115 | 0 | 0 | 0 | 0 | — | — | — |
| 121 | 1 | 2.879 | 2.613 | 1.635 | X | 22/05/2014** | 15 gg. * |
| 122 | 1 | 220 | 213 | 154 | — | 21/08/2009 | 30/04/2011 |
| 123 | 1 | 232 | 203 | 183 | — | 14/05/2014 | 30 gg. * |
| 124 | 4 | 183 | 141 | 122 | X | 18/04/2014 | 20/06/2014 |
| 125 | 0 | 42 | 41 | 41 | BR | 14/04/2014 (BR) | — |
| 126 | 4 | 271 | 242 | 207 | X-BR | 31/07/2014 | 08/10/2014 |
| 131 | 1 | 3.033 | 2.953 | 2.953 | — | 23/07/2008 | 30/09/2011 |
| 132 | 1 | 739 | 618 | 618 | — | 23/07/2008 | 30/09/2011 |
| 133 | 11 | 118 | 105 | 95 | X | 03/11/2014 | 09/12/2014 |
| 144 | 1 | 412 | 412 | 404 | — | 13/07/2011 | 27/09/2011 |
| Asse 1 | 38 | 9.274 | 8.425 | 7.095 | | | |
| 211 | 8 | 13.510 | 13.309 | 13.307 | X | 17/04/2014 | 15/05/2014 |
| 212 | 8 | 11.238 | 10.996 | 10.993 | X | 18/04/2014 | 15/05/2014 |
| 214 | 8 | 10.485 | 10.137 | 10.137 | X-BR | 18/04/2014 | 15/05/2014 |
| 215 | 7 | 512 | 437 | 437 | X | 18/04/2014 | 09/06/2014 |
| 216 | 1 | 84 | 74 | 50 | X | 19/03/2012 | 31/05/2013 |
| 221 | 2 | 261 | 227 | 111 | — | 10/11/2011 | 02/04/2012 |
| 222 | 1 | 0 | 0 | 0 | — | 30/11/2010 | 31/03/2011 |
| 223 | 2 | 34 | 30 | 26 | X | 10/11/2011 | 02/04/2012 |
| 225 | 3 | 33 | 31 | 31 | — | 30/03/2012 | 15/05/2012 |
| 226 | 7 | 128 | 128 | 128 | BR-X | 17/02/2014 | 14/11/2014 |
| 227 | 8 | 124 | 118 | 115 | — | 17/02/2014 | 14/11/2014 |
| Asse 2 | 55 | 36.409 | 35.487 | 35.335 | | | |
| 311 | 2 | 826 | 654 | 170 | — | 11/12/2012 | 17/02/2013 |
| 312 | 1 | 22 | 21 | 18 | — | 31/12/2012 | 13/09/2013 |
| 313 | 9 | 579 | 488 | 407 | BR-X | 07/07/2015 | 31/07/2015 |
| 321 | 1 | 111 | 83 | 68 | BR | 08/03/2013 (BR) | — |
| 322 | 1 | 394 | 146 | 77 | X | 19/03/2010 | 22/10/2010 |
| 323 | 0 | 10 | 6 | 6 | BR | 30/07/2012 | — |
| Asse 3 | 14 | 1.942 | 1.398 | 746 | | | |
| 331 | 0 | 0 | 0 | 0 | — | nd | nd |
| 341 | 0 | 0 | 0 | 0 | — | nd | nd |
| 411 GAL | 5 | 364 | 357 | 228 | X | 15/02/2013 | 15/04/2013 |
| 413 GAL | 1 | 44 | 44 | 44 | X | 27/05/2008 | 25/08/2008 |
| 413 | 54 | 300 | 300 | 300 | X | nd | nd |
| 421 GAL | 1 | 87 | 87 | 87 | X | 27/05/2008 | 25/08/2008 |
| 421 | 2 | 14 | 13 | 13 | X | nd | nd |
| 431 | 1 | 9 | 9 | 9 | — | 27/05/2008 | 25/08/2008 |
| Asse 4 | 64 | 818 | 810 | 681 | | | |
| 511 | 0 | 0 | 0 | 0 | — | — | — |
| 511 | 0 | 0 | 0 | 0 | — | — | — |
| Tot. | 171 | 48.443 | 46.120 | 43.857 | | | |

Si ricorda che il numero dei bandi non è effettivo (p.es. per le misure 112, 121, 123 esiste un unico bando; non sono indicati i bandi PIF e TAC2).

BR = beneficiario Regione

* n. di giorni dalla pubblicazione dell'atto

** non è un bando ma un atto di ricognizione di domande di aiuto già ammesse in una graduatoria al fine istruirne una nuova

Situazione N+2 senza inviato non pagato (08-06-2015)

Situazione N+2 (8 giugno 2015)

| Pagamenti in acconto (prefinanziamento 7%) | Pagamenti effettuati* | Pagamenti complessivi |
|--|-----------------------|-----------------------|
| 23.410.100,00 | 287.605.586,38 | 311.015.686,38 |

| Annualità 2012 (in disimpegno al 31.12.2014) - Periodo 2007-2012 | Importo annualità 2012 | Importo complessivo assegnato al periodo | Rimanente da liquidare (considerato acconto) | Capacità di spesa |
|--|------------------------|--|--|-------------------|
| | 77.716.000,00 | 278.149.000,00 | -32.866.686,38 | 111,82% |

| Annualità 2013 (in disimpegno al 31.12.2015) - Periodo 2007-2013 | Importo annualità 2013 | Importo complessivo assegnato al periodo | Rimanente da liquidare (SENZA acconto)** | Capacità di spesa (SENZA acconto)** |
|--|------------------------|--|--|-------------------------------------|
| | 75.464.000,00 | 353.613.000,00 | 66.007.413,62 | 81,33% |

*, aggiornati al Decreto AGEA 506

** , l'acconto erogato a titolo di prefinanziamento (7% dell'importo complessivo inizialmente assegnato) non viene considerato in quanto al 31.12.2015 è necessario pagarlo.

| | 2007 | 2008 | 2009 | 2010 | 2011 | 2012 | 2013 | 2007-2013 |
|-------------------|-------------------|-------------------|-------------------|-------------------|-------------------|-------------------|-------------------|--------------------|
| Risorse ordinarie | 29.832.000 | 29.657.000 | 29.250.000 | 29.892.000 | 73.499.000 | 73.378.000 | 70.025.000 | 335.533.000 |
| Risorse HC/RP | | | 1.394.000 | 3.583.000 | 3.326.000 | 4.338.000 | 5.439.000 | 18.080.000 |
| Totali | 29.832.000 | 29.657.000 | 30.644.000 | 33.475.000 | 76.825.000 | 77.716.000 | 75.464.000 | 353.613.000 |

Situazione N+2 (08-06-2015)

| Situazione N+2 (8 giugno 2015) | | | | |
|--|---------------------------|---|---|--|
| Pagamenti in acconto (prefinanziamento 7%) | Pagamenti effettuati* | Importi autorizzati e non ancora pagati** | | Importi complessivi |
| | | Strutturali | 4.572.098,71 | |
| | | Superficie | 2.774.846,80 | |
| | | Totale | 7.346.945,51 | |
| 23.410.100,00 | 287.605.586,38 | | | 318.362.631,90 |
| Annualità 2012 (in disimpegno al 31.12.2014) - Periodo 2007-2012 | Importo annualità 2012 | Importo complessivo assegnato al periodo | Rimanente da liquidare (considerato acconto) | Capacità di spesa |
| | 77.716.000,00 | 278.149.000,00 | -40.213.631,90 | 114,46% |
| Annualità 2013 (in disimpegno al 31.12.2015) - Periodo 2007-2013 | Importo annualità 2013 | Importo complessivo assegnato al periodo | Rimanente da liquidare (SENZA acconto)*** | Capacità di spesa (SENZA acconto)*** |
| | 75.464.000,00 | 353.613.000,00 | 58.660.468,10 | 83,41% |

*, aggiornati al Decreto AGEA 506

**, aggiornati al Decreto AGEA 500 per le misure a superficie, e al Decreto 507 per le misure strutturali (inviati al 18.06.2015)

***, l'acconto erogato a titolo di prefinanziamento (7% dell'importo complessivo inizialmente assegnato)

non viene considerato in quanto al 31.12.2015 è necessario pagarlo.

| | 2007 | 2008 | 2009 | 2010 | 2011 | 2012 | 2013 | 2007-2013 |
|-------------------|-------------------|-------------------|-------------------|-------------------|-------------------|-------------------|-------------------|--------------------|
| Risorse ordinarie | 29.832.000 | 29.657.000 | 29.250.000 | 29.892.000 | 73.499.000 | 73.378.000 | 70.025.000 | 335.533.000 |
| Risorse HC/RP | | | 1.394.000 | 3.583.000 | 3.326.000 | 4.338.000 | 5.439.000 | 18.080.000 |
| Totali | 29.832.000 | 29.657.000 | 30.644.000 | 33.475.000 | 76.825.000 | 77.716.000 | 75.464.000 | 353.613.000 |

Stato di avanzamento finanziario (SP) per misura al decreto 507/ 2015

| Misura | Spesa programmata (€) | Spesa sostenuta (€) | | Avanzamento finanziario (%) | | resta da pagare |
|-----------------|-----------------------|----------------------|-----------------------|-----------------------------|--------------|-----------------------|
| | | 2015 | 2007 - 2015 | 2015 | 2007 - 2015 | |
| 111 | 11.650.886 | 0,00 | 9.614.626,67 | 0,00 | 82,52 | 2.036.259,33 |
| 112 | 13.946.818 | 1.508.237,02 | 11.665.716,50 | 10,81 | 83,64 | 2.281.101,50 |
| 114 | 418.432 | 0,00 | 0,00 | 0,00 | 0,00 | 418.432,00 |
| 115 | 0 | 0,00 | 0,00 | 0,00 | 0,00 | 0,00 |
| 121 | 119.472.884 | 2.441.017,16 | 106.203.340,07 | 2,04 | 88,89 | 13.269.543,93 |
| 122 | 13.206.114 | 183.361,48 | 9.151.184,51 | 1,39 | 69,30 | 4.054.929,49 |
| 123 | 78.256.614 | 708.880,93 | 74.278.626,28 | 0,91 | 94,92 | 3.977.987,72 |
| 124 | 20.124.023 | 69.300,00 | 4.798.463,13 | 0,34 | 23,84 | 15.325.559,87 |
| 125 | 17.972.091 | 0,00 | 10.757.021,22 | 0,00 | 59,85 | 7.215.069,78 |
| 126 | 18.085.045 | 869.942,26 | 10.785.793,98 | 4,81 | 59,64 | 7.299.251,02 |
| 131 | 4.700.614 | -13.050,00 | 4.113.024,39 | -0,28 | 87,50 | 587.589,61 |
| 132 | 3.400.955 | 0,00 | 827.902,31 | 0,00 | 24,34 | 2.573.052,69 |
| 133 | 8.711.295 | 936.789,44 | 5.922.289,52 | 10,75 | 67,98 | 2.789.005,48 |
| 144 | 3.572.727 | 110.056,28 | 3.459.384,53 | 3,08 | 96,83 | 113.342,47 |
| asse 1 | 313.518.498 | 6.814.534,57 | 251.577.373,11 | 2,17 | 80,24 | 61.941.124,89 |
| 211 | 37.635.290 | 210.387,21 | 34.151.524,24 | 0,56 | 90,74 | 3.483.765,76 |
| 212 | 15.391.250 | 86.748,50 | 13.557.807,12 | 0,56 | 88,09 | 1.833.442,88 |
| 214 | 205.694.810 | 11.099.153,29 | 207.139.770,14 | 5,40 | 100,70 | -1.444.960,14 |
| 215 | 5.640.614 | 548.201,25 | 5.159.192,61 | 9,72 | 91,47 | 481.421,39 |
| 216 | 3.040.273 | 144.646,49 | 745.994,50 | 4,76 | 24,54 | 2.294.278,50 |
| 221 | 27.333.731 | 389.939,48 | 23.483.260,87 | 1,43 | 85,91 | 3.850.470,13 |
| 222 | 0 | 0,00 | 0,00 | 0,00 | 0,00 | 0,00 |
| 223 | 315.068 | 31.702,67 | 115.615,40 | 10,06 | 36,70 | 199.452,60 |
| 225 | 1.047.750 | 0,00 | 852.277,05 | 0,00 | 81,34 | 195.472,95 |
| 226 | 26.270.662 | 2.570.530,51 | 20.270.182,30 | 9,78 | 77,16 | 6.000.479,70 |
| 227 | 23.202.180 | 982.681,92 | 20.559.548,10 | 4,24 | 88,61 | 2.642.631,90 |
| asse 2 | 345.571.628 | 22.878.525,89 | 326.035.172,33 | 6,62 | 94,35 | 19.536.455,67 |
| 311 | 29.485.909 | 1.293.866,00 | 16.442.898,70 | 4,39 | 55,77 | 13.043.010,30 |
| 312 | 4.000.000 | 583.066,54 | 1.035.066,54 | 14,58 | 25,88 | 2.964.933,46 |
| 313 | 18.951.318 | 768.907,97 | 10.690.951,25 | 4,06 | 56,41 | 8.260.366,75 |
| 321 | 11.769.095 | 78.121,81 | 8.185.403,09 | 0,66 | 69,55 | 3.583.691,91 |
| 322 | 9.873.410 | 1.981.340,15 | 6.461.240,40 | 20,07 | 65,44 | 3.412.169,60 |
| 323 | 5.320.477 | 0,00 | 0,00 | 0,00 | 0,00 | 5.320.477,00 |
| 331 | 0 | 0,00 | 0,00 | 0,00 | 0,00 | 0,00 |
| 341 | 0 | 0,00 | 0,00 | 0,00 | 0,00 | 0,00 |
| asse 3 | 79.400.209 | 27.583.828,36 | 42.815.559,98 | 34,74 | 53,92 | 36.584.649,02 |
| 411 | 17.196.433 | 4.193.013,41 | 9.688.393,21 | 24,38 | 56,34 | 7.508.039,79 |
| 413 | 14.902.936 | 1.435.896,06 | 5.533.762,72 | 9,63 | 37,13 | 9.369.173,28 |
| 421 | 2.035.631 | 327.866,93 | 1.060.440,80 | 16,11 | 52,09 | 975.190,20 |
| 431 | 6.405.682 | 0,00 | 4.714.785,18 | 0,00 | 73,60 | 1.690.896,82 |
| asse 4 | 40.540.682 | 5.956.776,40 | 20.997.381,91 | 14,69 | 51,79 | 19.543.300,09 |
| Assist. tecnica | 7.873.240 | 683.294,00 | 2.862.812,77 | 8,68 | 36,36 | 5.010.427,23 |
| Totale | 786.904.257 | 63.916.959,22 | 644.288.300,10 | 8,12 | 81,88 | 142.615.956,90 |

Stato di avanzamento finanziario (SP) per asse al decreto 507/ 2015

| Asse | Spesa programmata (€) | Spesa sostenuta (€) | | Avanzamento finanziario (%) | | resta da pagare |
|-----------------|-----------------------|----------------------|-----------------------|-----------------------------|--------------|--------------------|
| | | 2015 | 2007 - 2015 | 2015 | 2007 - 2015 | |
| Asse 1 | 313.518.498 | 6.814.534,57 | 251.577.373,11 | 2,17 | 80,24 | 61.941.125 |
| Asse 2 | 345.571.628 | 16.063.991,32 | 326.035.172,33 | 4,65 | 94,35 | 19.536.456 |
| Asse 3 | 79.400.209 | 4.705.302,47 | 42.815.559,98 | 5,93 | 53,92 | 36.584.649 |
| Asse 4 | 40.540.682 | 5.956.776,40 | 20.997.381,91 | 14,69 | 51,79 | 19.543.300 |
| Assist. tecnica | 7.873.240 | 683.294,00 | 2.862.812,77 | 8,68 | 36,36 | 5.010.427 |
| Totale | 786.904.257 | 34.223.898,76 | 644.288.300,10 | 4,35 | 81,88 | 142.615.957 |

HC: avanzamento finanziario misure (SP di AGEA, dec. 504/2015) 07.15

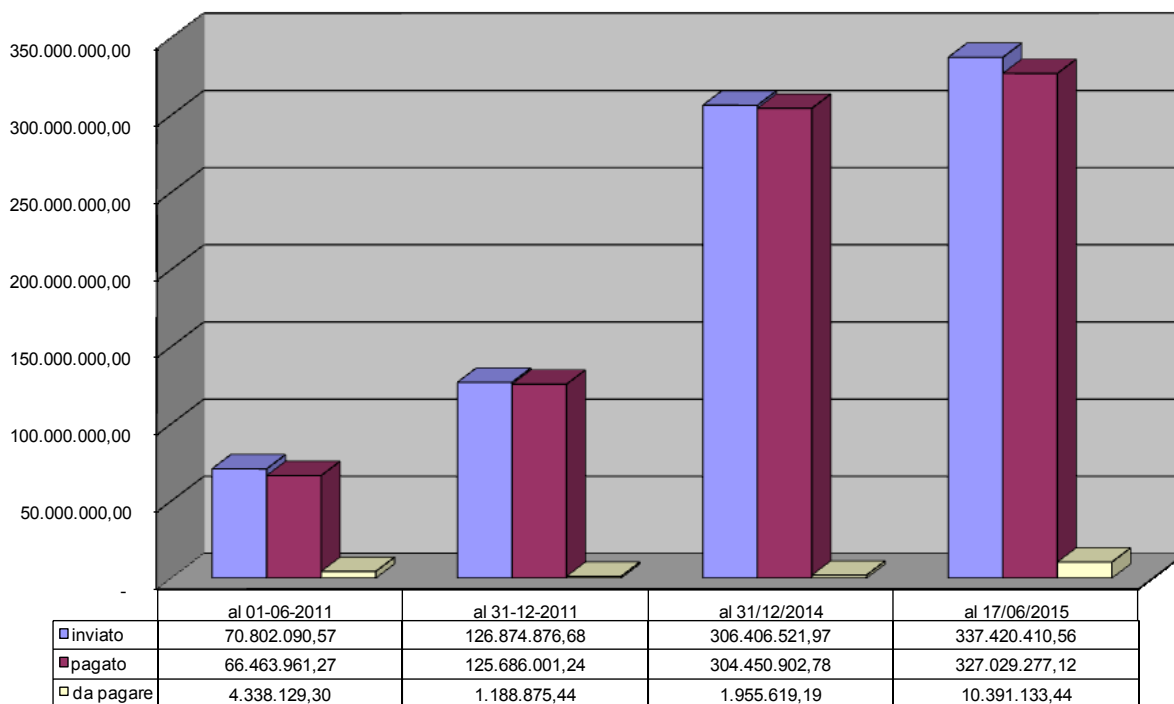
| Misura | Spesa programmata (€) | Spesa sostenuta (€) | | Avanzamento finanziario (%) | | Avanzamento finanziario 2007 - 2015 |
|---------------|-----------------------|---------------------|----------------------|-----------------------------|--------------|-------------------------------------|
| | | 2015 | 2007 - 2015 | 2015 | 2007 - 2015 | |
| 121 | 3.048.316 | 0,00 | 2.242.621,85 | 0,00 | 73,57 | 73,57 |
| 214 | 5.805.878 | 376.420,42 | 3.441.024,09 | 6,48 | 59,27 | 59,27 |
| 221 | 3.555.270 | 92.764,90 | 790.107,74 | 2,61 | 22,22 | 22,22 |
| 226 | 9.381.162 | 1.179.784,11 | 6.931.310,99 | 12,58 | 73,89 | 73,89 |
| 321 | 3.612.254 | 0,00 | 1.806.127,00 | 0,00 | 50,00 | 50,00 |
| Totale | 25.402.880 | 1.648.969,43 | 15.211.191,67 | 6,49 | 59,88 | 59,88 |

0,00 20,00 40,00 60,00 80,00 100,00

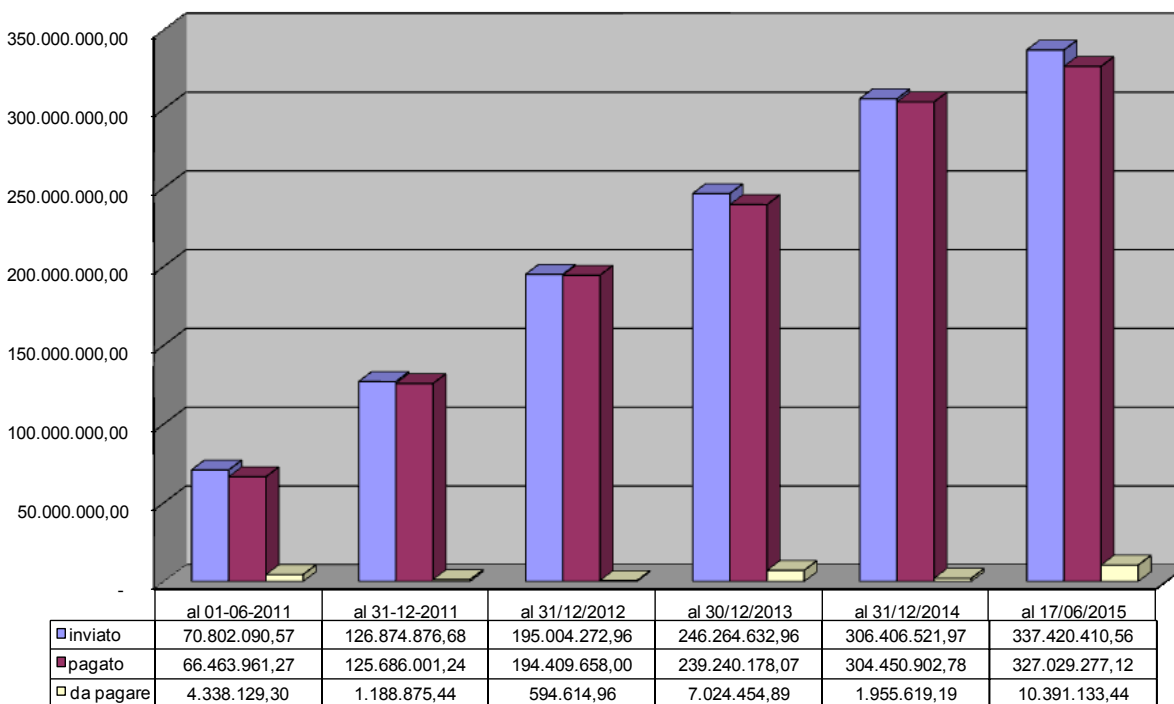
Monitoraggio pagamenti (SP): misure strutturali al dec. 507 dell'11 giugno 2015

| Misura/Asse | n domande | Importi elenchi inviati fino al 16 giugno 2015 | n domande | Pagamenti effettuati da AGEA (fino decreto 507) | n domande | Importi ancora da pagare | di cui domande bloccate | di cui bloccate al dec 507 | di cui domande al netto bloccate | al netto bloccate | |
|---------------|---------------|--|---------------|---|------------|--------------------------|-------------------------|----------------------------|----------------------------------|---------------------|--|
| 111 | 44 | 8.364.177,00 | 44 | 8.364.177,08 | 0 | -0,08 | 0 | <u>0,00</u> | 0 | -0,08 | |
| 112 | 459 | 10.350.884,30 | 457 | 10.330.883,30 | 2 | 20.001,00 | 1 | <u>20.000,00</u> | 1 | 1,00 | |
| 121 | 1.411 | 104.112.778,24 | 1.390 | 102.687.146,87 | 21 | 1.425.631,37 | 1 | <u>15.712,50</u> | 20 | 1.409.918,87 | |
| 122 | 162 | 6.387.992,71 | 155 | 6.216.644,76 | 7 | 171.347,95 | 0 | <u>0,00</u> | 7 | 171.347,95 | |
| 123 | 220 | 66.443.049,75 | 210 | 62.219.774,88 | 10 | 4.206.778,35 | 0 | <u>0,00</u> | 10 | 4.206.778,35 | € 16.496,52 riduzione a seguito di controllo |
| 124 | 37 | 4.921.984,95 | 36 | 4.798.463,13 | 1 | 123.521,82 | 0 | <u>0,00</u> | 1 | 123.521,82 | |
| 125 | 24 | 10.156.397,14 | 24 | 10.156.397,15 | 0 | -0,01 | 0 | <u>0,00</u> | 0 | -0,01 | |
| 126 | 120 | 11.997.947,48 | 114 | 10.785.794,17 | 6 | 1.212.153,31 | 0 | <u>0,00</u> | 6 | 1.212.153,31 | |
| 131 | 11.898 | 4.154.400,00 | 11.803 | 4.140.000,00 | 95 | 14.400,00 | 3 | <u>450,00</u> | 92 | 13.950,00 | |
| 132 | 1.309 | 831.507,17 | 1.306 | 830.563,04 | 3 | 944,13 | 3 | <u>944,06</u> | 0 | 0,07 | |
| 133 | 63 | 6.135.840,61 | 59 | 5.975.923,52 | 4 | 159.917,09 | 0 | <u>0,00</u> | 4 | 159.917,09 | |
| 144 | 1.135 | 3.452.297,80 | 1.130 | 3.438.797,80 | 5 | 13.500,00 | 5 | <u>10.500,00</u> | 0 | 3.000,00 | |
| Asse 1 | 16.882 | 237.309.257,15 | 16.728 | 229.944.565,70 | 154 | 7.364.691,45 | 13 | 47.606,56 | 141 | 7.300.588,37 | |
| 216 | 22 | 745.994,50 | 22 | 745.994,50 | 0 | 0,00 | 0 | <u>0,00</u> | 0 | 0,00 | |
| 226 | 172 | 20.513.424,37 | 160 | 19.647.378,59 | 12 | 866.045,78 | 0 | <u>0,00</u> | 12 | 866.045,78 | |
| 227 | 148 | 13.100.732,65 | 144 | 12.578.332,13 | 4 | 522.400,52 | 0 | <u>0,00</u> | 4 | 522.400,52 | |
| Asse 2 | 342 | 34.360.151,52 | 326 | 32.971.705,22 | 16 | 1.388.446,30 | 0 | 0,00 | 16 | 1.388.446,30 | |
| 311 | 203 | 15.232.779,15 | 194 | 14.790.109,59 | 9 | 442.669,56 | 1 | <u>74.543,06</u> | 8 | 368.126,50 | |
| 312 | 11 | 1.035.066,54 | 11 | 1.035.066,54 | 0 | 0,00 | 0 | <u>0,00</u> | 0 | 0,00 | |
| 313 | 223 | 10.573.996,20 | 223 | 10.573.996,21 | 0 | -0,01 | 0 | <u>0,00</u> | 0 | -0,01 | |
| 321 | 106 | 7.656.851,85 | 106 | 7.656.851,67 | 0 | 0,18 | 0 | <u>0,00</u> | 0 | 0,18 | |
| 322 | 96 | 6.807.976,74 | 87 | 6.385.787,41 | 9 | 422.189,33 | 0 | <u>0,00</u> | 9 | 422.189,33 | |
| Asse 3 | 639 | 41.306.670,48 | 621 | 40.441.811,42 | 18 | 864.859,06 | 1 | 74.543,06 | 17 | 790.316,00 | |
| 411 | 210 | 10.049.919,81 | 203 | 9.688.393,21 | 7 | 361.526,60 | 7 | <u>361.526,60</u> | 0 | 0,00 | |
| 413 | 186 | 5.533.762,72 | 186 | 5.533.762,72 | 0 | 0,00 | 0 | <u>0,00</u> | 0 | 0,00 | |
| 421 | 64 | 1.060.440,80 | 64 | 1.060.440,80 | 0 | 0,00 | 0 | <u>0,00</u> | 0 | 0,00 | |
| 431 | 37 | 5.126.392,31 | 34 | 4.714.785,28 | 3 | 411.607,03 | 0 | <u>0,00</u> | 3 | 411.607,03 | |
| Asse 4 | 497 | 21.770.515,64 | 487 | 20.997.382,01 | 10 | 773.133,63 | 7 | 361.526,60 | 3 | 411.607,03 | |
| 511 | 101 | 2.673.815,77 | 101 | 2.673.812,77 | 0 | 3,00 | 0 | <u>0,00</u> | 0 | 3,00 | |
| Totale | 18.461 | 337.420.410,56 | 18.263 | 327.029.277,12 | 198 | 10.391.133,44 | 21 | 483.676,22 | 177 | 9.890.960,70 | |

Situazione misure strutturali da giugno 2011 a giugno 2015



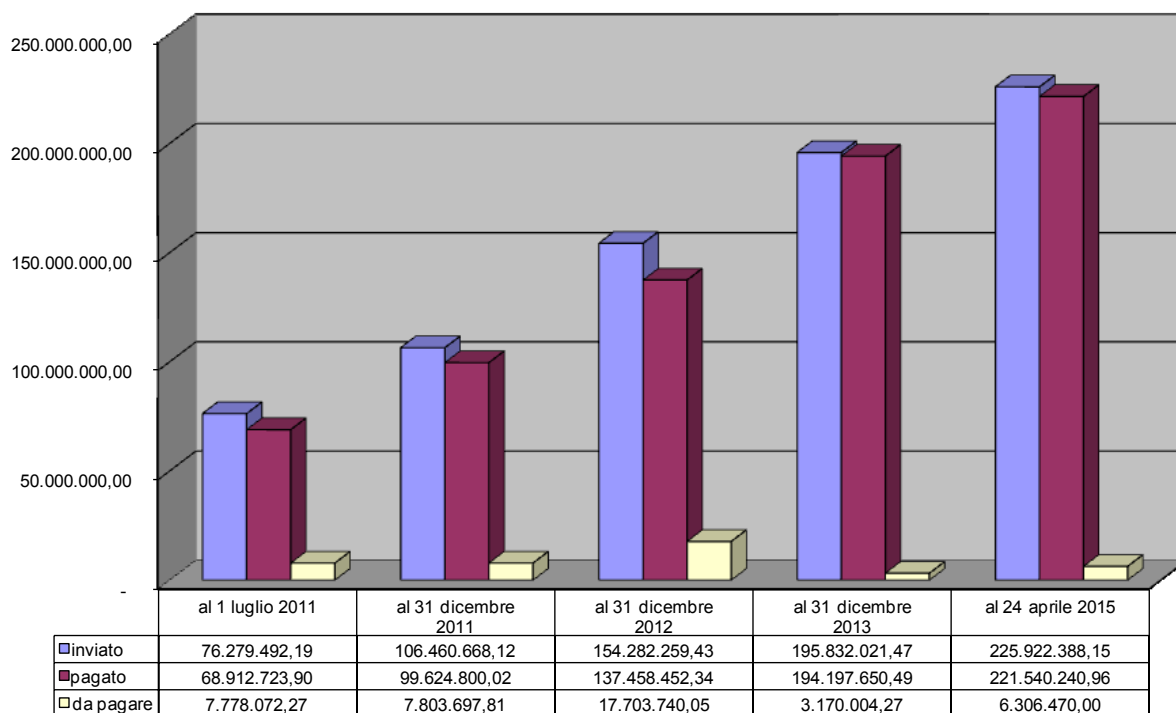
Situazione misure strutturali da giugno 2011 a giugno 2015



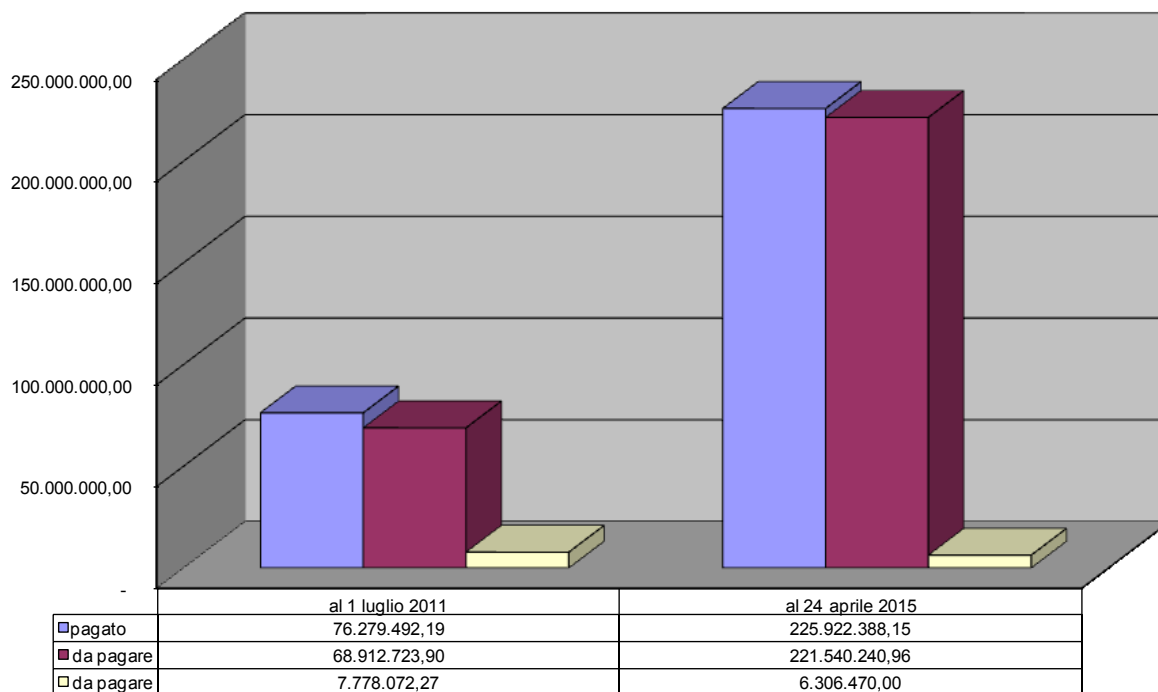
Monitoraggio pagamenti (SP): misure a superficie al decreto 500/2015

| misura | inviato | | pagato (domande che hanno ricevuto almeno un pagamento) | | da pagare (da saldare) | | di cui bloccate | | da recuperare |
|-------------|---------------|-----------------------|---|-----------------------|------------------------|---------------------|-----------------|---------------------|----------------------|
| | n domande | importo | n domande | importo | n domande | importo | n domande | importo | |
| 211 | 9.910 | 31.616.894,13 | 9.905 | 31.450.717,64 | 182 | 231.646,34 | 96 | 62.975,76 | 65.800,50 |
| 212 | 7.913 | 12.596.574,46 | 7.914 | 12.514.459,92 | 111 | 108.001,42 | 50 | 22.402,26 | 24.405,31 |
| 214 | 38.428 | 177.035.311,80 | 37.753 | 172.750.849,49 | 1.473 | 5.765.193,52 | 127 | 1.470.262,59 | 1.470.351,71 |
| 215 | 1.282 | 4.673.607,76 | 1.231 | 4.824.213,91 | 93 | 201.628,72 | 5 | 352.246,20 | 352.246,20 |
| TOT. | 57.533 | 225.922.388,15 | 56.803 | 221.540.240,96 | 1.859 | 6.306.470,00 | 278 | 1.907.886,81 | -1.912.803,72 |

MISURE A PREMIO da luglio 2011 ad aprile 2015



misure a premio da luglio 2011 a d aprile 2015



Avanzamento della spesa pubblica effettivamente sostenuta al 31 agosto 2015 e situazione disimpegno automatico FEASR al 31 dicembre 2015 – Tutte le Regioni

| Programmazione 2007 - 2013 | | | Avanzamento della spesa pubblica effettivamente sostenuta | | | Spesa da realizzare entro il 31 dicembre 2015 | | |
|----------------------------|-----------------------------------|-------------------------|---|-------------------------|-----------------------|---|--|--|
| Programma | Dotazione finanziaria complessiva | | Spesa cumulata (dal 1/1/2007 al 31/08/2015) | | Avanzamento spesa (%) | Spesa pubblica (*) | FEASR situazione disimpegno automatico | FEASR situazione disimpegno automatico (%) |
| | Spesa pubblica | FEASR | Spesa pubblica | FEASR | | | | |
| | 1 | 2 | 5 | 6 | (7)=(5)/(1) | 8 | 9 | (10)=(9)/(2) |
| Veneto | 1042.158.575,00 | 478.155.000,00 | 1018.300.152,71 | 467.614.164,49 | 97,7% | 22.974.186,44 | 10.540.835,51 | 2,20% |
| Bolzano | 330.192.224,00 | 148.205.000,00 | 317.813.090,59 | 142.107.287,23 | 96,25% | 13.585.353,66 | 6.097.712,77 | 4,1% |
| Lombardia | 1026.027.304,00 | 471.110.000,00 | 981.163.393,68 | 449.701.156,04 | 95,63% | 46.626.177,44 | 21.408.843,96 | 4,54% |
| Emilia Romagna | 1.157.893.833,00 | 527.819.000,00 | 1.096.305.743,27 | 494.222.712,72 | 94,68% | 73.701.276,11 | 33.596.287,28 | 6,37% |
| Trento | 278.764.791,00 | 108.566.000,00 | 260.845.725,41 | 102.224.609,63 | 93,57% | 16.282.780,61 | 6.341.390,37 | 5,84% |
| Liguria | 290.140.047,00 | 114.621.000,00 | 265.201.079,45 | 104.564.269,28 | 91,40% | 25.456.594,55 | 10.056.730,72 | 8,77% |
| Toscana | 870.527.329,00 | 388.956.000,00 | 791.156.387,91 | 353.524.346,75 | 90,88% | 79.300.029,99 | 35.431.653,25 | 9,1% |
| Piemonte | 974.087.993,00 | 442.019.000,00 | 871.409.520,24 | 393.177.652,05 | 89,46% | 107.632.863,30 | 48.841.347,95 | 11,05% |
| Lazio | 700.434.557,00 | 315.419.000,00 | 619.253.871,68 | 272.640.092,01 | 88,41% | 94.996.894,51 | 42.778.907,99 | 13,56% |
| Molise | 206.582.326,00 | 92.959.000,00 | 178.180.962,37 | 79.660.884,85 | 86,25% | 29.552.335,54 | 13.298.115,15 | 14,31% |
| Umbria | 785.813.348,00 | 353.613.000,00 | 673.059.735,15 | 300.491.672,34 | 85,65% | 118.048.398,50 | 53.121.327,66 | 15,02% |
| Friuli Venezia Giulia | 265.683.479,00 | 119.774.000,00 | 225.790.466,68 | 101.121.897,09 | 84,98% | 41.374.218,04 | 18.652.102,91 | 15,57% |
| Valle d'Aosta | 123.649.759,00 | 56.108.000,00 | 104.774.615,40 | 47.117.906,77 | 84,73% | 19.812.198,99 | 8.990.093,23 | 16,02% |
| Puglia | 1.595.085.914,00 | 927.827.000,00 | 1.349.542.886,04 | 778.237.890,15 | 84,61% | 257.168.073,37 | 149.589.109,85 | 16,12% |
| Sicilia | 2.172.958.855,00 | 1.271.842.000,00 | 1.832.461.011,37 | 1.098.110.829,96 | 84,33% | 296.821.998,59 | 173.731.170,04 | 13,66% |
| Calabria | 1.087.508.918,00 | 650.151.000,00 | 913.531.105,63 | 545.733.762,92 | 84,00% | 174.658.927,72 | 104.417.237,08 | 16,06% |
| Rete Rurale Nazionale | 82.919.766,00 | 41.459.883,00 | 69.045.048,45 | 34.522.524,24 | 83,27% | 13.874.717,53 | 6.937.358,77 | 16,73% |
| Campania | 1.809.983.083,00 | 1.110.774.000,00 | 1.492.940.650,06 | 910.913.451,63 | 82,48% | 325.668.598,21 | 199.860.548,37 | 17,99% |
| Marche | 482.282.568,00 | 217.609.000,00 | 396.765.269,61 | 178.511.611,56 | 82,27% | 86.650.776,84 | 39.097.388,44 | 17,97% |
| Sardegna | 1.284.746.987,00 | 571.596.000,00 | 1.050.930.028,39 | 467.848.751,62 | 81,80% | 233.187.364,45 | 103.747.248,39 | 18,15% |
| Abruzzo | 426.327.617,00 | 192.572.000,00 | 343.072.021,77 | 154.874.027,94 | 80,47% | 83.458.065,52 | 37.697.972,06 | 19,58% |
| Basilicata (**) | 667.928.664,00 | 384.627.000,00 | 522.644.771,53 | 298.223.479,02 | 78,25% | 150.045.078,30 | 86.403.520,98 | 22,46% |
| Totale generale | 17.661.697.937,00 | 8.985.781.883,00 | 15.374.187.537,39 | 7.775.144.980,29 | 87,05% | 2.310.876.908,21 | 1.210.636.902,71 | 13,47% |

(*) Ricostruzione contabile sul programmato

Elaborazione Rete Rurale Nazionale su dati AGEA Coordinamento

(**) Gli importi potranno essere modificati in relazione alla chiusura dei conti relativa alle spese sostenute al 31/12/2014 ed alla modifica del PSR in funzione delle somme alla medesima data disimpegnate

Avanzamento della spesa pubblica effettivamente sostenuta al 31 agosto 2015 e situazione disimpegno automatico FEASR al 31 dicembre 2015 – AGEA-OP

| Programmazione 2007 - 2013 | | | Avanzamento della spesa pubblica effettivamente sostenuta | | | Spesa da realizzare entro il 31 dicembre 2015 | | |
|----------------------------|-----------------------------------|-------------------------|---|-------------------------|--------------------------------------|---|--|--|
| Programma | Dotazione finanziaria complessiva | | Spesa cumulata (dal 1/1/2007 al 31/08/2015) | | Avanzamento spesa (%) (7)=(5)/(1) | Spesa pubblica (*) | FEASR situazione disimpegno automatico | FEASR situazione disimpegno automatico (%) (10)=(9)/(2) |
| | Spesa pubblica | FEASR | Spesa pubblica | FEASR | | | | |
| | 1 | 2 | 5 | 6 | | 8 | 9 | (10)=(9)/(2) |
| Liguria | 290.140.047,00 | 114.621.000,00 | 265.201.079,45 | 104.564.269,28 | 91,40% | 25.456.594,55 | 10.056.730,72 | 8,77% |
| Lazio | 700.434.557,00 | 315.419.000,00 | 619.253.871,68 | 272.640.092,01 | 88,41% | 94.996.894,51 | 42.778.907,99 | 13,56% |
| Molise | 206.582.326,00 | 92.959.000,00 | 178.180.962,37 | 79.660.884,85 | 86,25% | 29.552.335,54 | 13.298.115,15 | 14,31% |
| Umbria | 785.813.348,00 | 353.613.000,00 | 673.059.735,15 | 300.491.672,34 | 85,65% | 118.048.398,50 | 53.121.327,66 | 15,02% |
| Friuli Venezia Giulia | 265.683.479,00 | 119.774.000,00 | 225.790.466,68 | 101.121.897,09 | 84,98% | 41.374.218,04 | 18.652.102,91 | 15,57% |
| Valle d'Aosta | 123.649.759,00 | 56.108.000,00 | 104.774.615,40 | 47.117.906,77 | 84,73% | 19.812.198,99 | 8.990.093,23 | 16,02% |
| Puglia | 1.595.085.914,00 | 927.827.000,00 | 1.349.542.886,04 | 778.237.890,15 | 84,61% | 257.168.073,37 | 149.589.109,85 | 16,12% |
| Sicilia | 2.172.958.855,00 | 1.271.842.000,00 | 1.832.461.011,37 | 1.098.110.829,96 | 84,33% | 296.821.998,59 | 173.731.170,04 | 13,66% |
| Rete Rurale Nazionale | 82.919.766,00 | 41.459.883,00 | 69.045.048,45 | 34.522.524,24 | 83,27% | 13.874.717,53 | 6.937.358,77 | 16,73% |
| Campania | 1.809.983.083,00 | 1.110.774.000,00 | 1.492.940.650,06 | 910.913.451,63 | 82,48% | 325.668.598,21 | 199.860.548,37 | 17,99% |
| Marche | 482.282.568,00 | 217.609.000,00 | 396.765.269,61 | 178.511.611,56 | 82,27% | 86.650.776,84 | 39.097.388,44 | 17,97% |
| Sardegna | 1.284.746.987,00 | 571.596.000,00 | 1.050.930.028,39 | 467.848.751,62 | 81,80% | 233.187.364,45 | 103.747.248,39 | 18,15% |
| Abruzzo | 426.327.617,00 | 192.572.000,00 | 343.072.021,77 | 154.874.027,94 | 80,47% | 83.458.065,52 | 37.697.972,06 | 19,58% |
| Basilicata (**) | 667.928.664,00 | 384.627.000,00 | 522.644.771,53 | 298.223.479,02 | 78,25% | 150.045.078,30 | 86.403.520,98 | 22,46% |
| Totale generale | 10.894.536.970,00 | 5.770.800.883,00 | 9.123.662.417,95 | 4.826.839.288,46 | 83,75% | 1.776.115.312,94 | 943.961.594,56 | 16,36% |

(*) Ricostruzione contabile sul programmato

Elaborazione Rete Rurale Nazionale su dati AGEA Coordinamento

(**) Gli importi potranno essere modificati in relazione alla chiusura dei conti relativa alle spese sostenute al 31/12/2014 ed alla modifica del PSR in funzione delle somme alla medesima data disimpegnate