

PSR

.....

Programma
di Sviluppo Rurale per l'Umbria
2007 / 2013

MONITORAGGIO PROCEDURALE *aggiornato al 30.08.2013*



Unione Europea



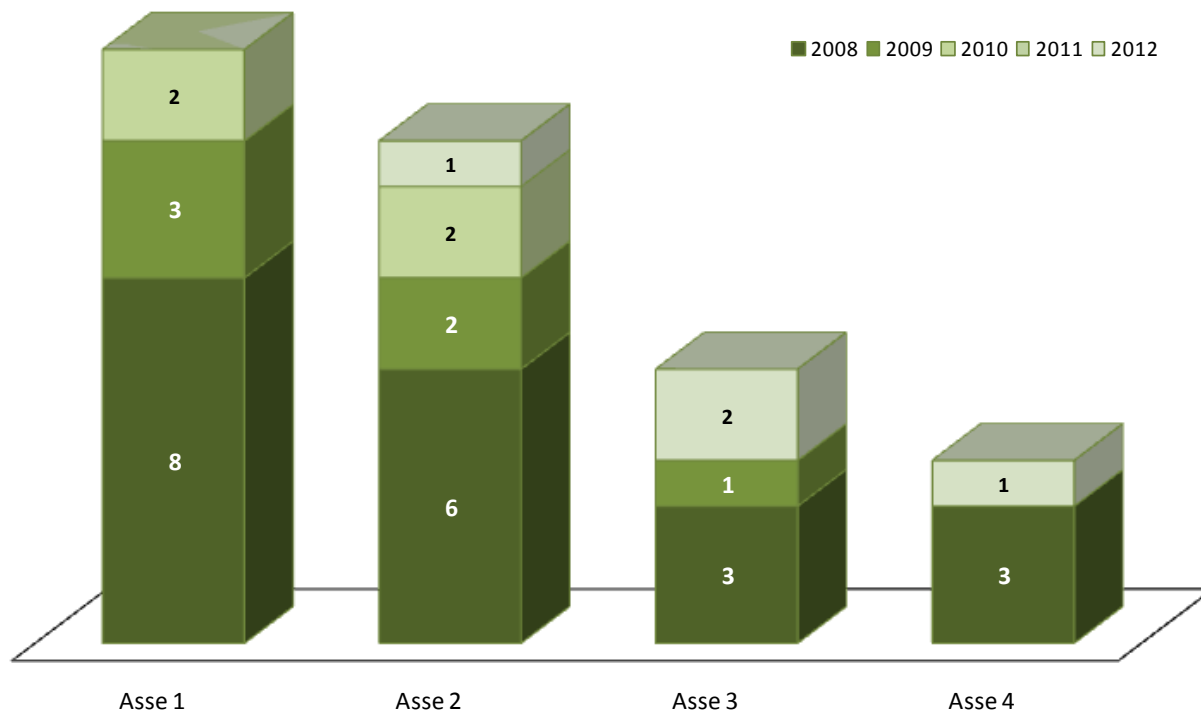
Repubblica Italiana



Regione Umbria

ALLEGATO A

Grafico delle misure attivate al 30 agosto 2013



ALLEGATO B

Grafico delle domande di aiuto e bandi

MIS.	n. bandi avviati dal 2007	Totali domande di aiuto			Istruttoria in corso
		Domande presentate	Domande ammesse	Domande finanziate	
111	5	37	32	29	BR
112	3	639	548	393	—
114	1	0	0	0	—
115	0	0	0	0	—
121	1	2201	2030	1104	—
122	1	220	213	197	—
123	1	208	179	155	—
124	3	129	91	88	X
125	0	32	32	32	BR
126	3	144	123	118	BR
131	1	3012	2935	2935	—
132	1	752	618	615	—
133	9	85	72	67	—
144	1	412	412	412	—
Asse 1	30	7871	7285	6145	
211	7	9592	9522	9522	—
212	7	7698	7620	7620	—
214	7	7292	6803	6803	b-c2-d-f-BR
215	6	353	284	284	X
216	1	84	0	0	X
221	2	261	227	220	X
222	1	0	0	0	—
223	2	33	30	30	X
225	3	6	5	5	—
226	7	37	36	36	X-BR-30 set
227	7	89	85	84	30-set
Asse 2	50	25445	24612	24604	
311	2	535	428	88	X
312	1	0	0	0	X
313	6	438	381	255	BR
321	1	111	83	59	BR
322	1	394	263	52	X
323	0	1	1	1	BR
Asse 3	11	1479	1156	455	
331	0	0	0	0	—
341	0	0	0	0	—
411 GAL	5	0	0	0	X
413 GAL	1	20	18	18	X
413 non GAL	50	186	146	146	X
421	1	27	27	27	X
431	1	5	5	5	—
Asse 4	58	238	196	196	
511	0	0	0	0	—
511	0	0	0	0	—
Tot.	149	35033	33249	31400	

Si ricorda che il numero dei bandi non è effettivo (p.es. per le misure 112, 121, 123 esiste un unico bando; non sono indicati i bandi PIF e TAC2).

BR = beneficiario Regione

ALLEGATO D

Situazione N+2 al 28-08-2013 senza inviato non pagato

Situazione N+2 al 28/08/2013				
Pagamenti in acconto (prefinanziamento 7%)	Pagamenti effettuati*		Pagamenti complessivi	
23.410.100,00	212.468.643,31		235.878.743,31	
Annualità 2011 (in disimpegno al 31.12.2013) - Periodo 2007-2011	Importo annualità 2011	Importo complessivo assegnato al periodo	Rimanente da liquidare (considerato acconto)	Capacità di spesa
	76.825.000,00	200.433.000,00	-35.445.743,31	117,68%
Annualità 2012 (in disimpegno al 31.12.2014) - Periodo 2007-2012	Importo annualità 2012	Importo complessivo assegnato al periodo	Rimanente da liquidare (considerato acconto)	Capacità di spesa
	77.716.000,00	278.149.000,00	42.270.256,69	84,80%
Annualità 2013 (in disimpegno al 31.12.2015) - Periodo 2007-2013	Importo annualità 2013	Importo complessivo assegnato al periodo	Rimanente da liquidare (SENZA acconto)**	Capacità di spesa (SENZA acconto)**
	75.464.000,00	353.613.000,00	141.144.356,69	60,09%

*, aggiornati al Decreto AGEA 372

**, l'acconto erogato a titolo di prefinanziamento (7% dell'importo complessivo inizialmente assegnato) non viene considerato in quanto al 31.12.2015 è necessario pagarlo.

	2007	2008	2009	2010	2011	2012	2013	2007-2013
Risorse ordinarie	29.832.000	29.657.000	29.250.000	29.892.000	73.499.000	73.378.000	70.025.000	335.533.000
Risorse HC/RP			1.394.000	3.583.000	3.326.000	4.338.000	5.439.000	18.080.000
Totali	29.832.000	29.657.000	30.644.000	33.475.000	76.825.000	77.716.000	75.464.000	353.613.000

ALLEGATO E

Situazione N+2 al 28-08-2013

Situazione N+2 al 28.08.2013				
Pagamenti in acconto (prefinanziamento 7%)	Pagamenti effettuati*	Importi autorizzati e non ancora pagati**		Importi complessivi
23.410.100,00	212.468.643,31	Strutturali	1.266.915,57	238.758.833,90
		Superficie	1.613.175,02	
		Totale	2.880.090,59	

Annualità 2011 (in disimpegno al 31.12.2013) - Periodo 2007-2011	Importo annualità 2011	Importo complessivo assegnato al periodo	Rimanente da liquidare (considerato acconto)	Capacità di spesa
	76.825.000,00	200.433.000,00	-38.325.833,90	119,12%

Annualità 2012 (in disimpegno al 31.12.2014) - Periodo 2007-2012	Importo annualità 2012	Importo complessivo assegnato al periodo	Rimanente da liquidare (considerato acconto)	Capacità di spesa
	77.716.000,00	278.149.000,00	39.390.166,10	85,84%

Annualità 2013 (in disimpegno al 31.12.2015) - Periodo 2007-2013	Importo annualità 2013	Importo complessivo assegnato al periodo	Rimanente da liquidare (SENZA acconto)***	Capacità di spesa (SENZA acconto)***
	75.464.000,00	353.613.000,00	138.264.266,10	60,90%

*, aggiornati al Decreto AGEA 372

**, aggiornati al Decreto AGEA 370 per le misure a superficie e al Decreto AGEA 372 per le misure strutturali (inviati al 26.08.2013)

***, l'acconto erogato a titolo di prefinanziamento (7% dell'importo complessivo inizialmente assegnato) non viene considerato in quanto al 31.12.2015 è necessario pagarlo.

	2007	2008	2009	2010	2011	2012	2013	2007-2013
Risorse ordinarie	29.832.000	29.657.000	29.250.000	29.892.000	73.499.000	73.378.000	70.025.000	335.533.000
Risorse HC/RP			1.394.000	3.583.000	3.326.000	4.338.000	5.439.000	18.080.000
Totali	29.832.000	29.657.000	30.644.000	33.475.000	76.825.000	77.716.000	75.464.000	353.613.000

ALLEGATO F

Tabella riepilogativa della situazione N+2 aggiornata al dec. 370 di AGEA

PSR	OBIETTIVO DI SPESA AL 31/12/2013	Totale SPESO dal 2007 al decreto 357		importi FEASR ancora da spendere entro il 31/12/2013 per evitare il disimpegno	
Umbria	177.022.900	211.633.099	120%		
Val d'Aosta	35.863.530	37.863.535	106%		
Friuli V G	76.383.890	71.339.264	93%	5.044.626	7%
Liguria	73.150.710	66.944.956	92%	6.205.754	8%
Abruzzo	113.692.230	102.147.810	90%	11.544.420	10%
Puglia	587.827.110	508.481.790	87%	79.345.320	13%
Sicilia	826.372.590	714.238.717	86%	112.133.873	14%
Lazio	195.274.120	166.035.768	85%	29.238.352	15%
Marche	139.542.600	118.522.120	85%	21.020.480	15%
Molise	59.466.700	50.485.621	85%	8.981.079	15%
Basilicata	250.287.500	209.251.350	84%	41.036.150	16%
Sardegna	371.498.500	308.674.005	83%	62.824.495	17%
Campania	640.715.570	524.859.596	82%	115.855.974	18%
<i>Mipaaf Rete Rurale</i>	<i>26.877.313</i>	<i>21.942.169</i>	<i>82%</i>	<i>4.935.144</i>	<i>18%</i>
TOTALE	3.573.975.263	3.112.419.800		498.165.668	

Fonte dati AGEA; decreto n. 370; entrate contabilizzate al 30.06.2013

ALLEGATO H

Stato di avanzamento finanziario (SP) per misura al decreto 372 del 28-08-2013

Misura	Spesa programmata (€)	Spesa sostenuta (€)		Avanzamento finanziario (%)		Avanzamento finanziario 2007 - 2013
		2013	2007 - 2013	2013	2007 - 2013	
111	10.650.886	842.750,00	7.670.318,70	7,91	72,02	72,02
112	19.746.818	546.590,80	6.994.130,78	2,77	35,42	35,42
114	7.418.432	0,00	0,00	0,00	0,00	0,00
115	0	0,00	0,00	0,00	0,00	0,00
121	94.881.975	8.101.869,83	89.928.900,92	8,54	94,78	94,78
122	13.206.114	1.794.517,18	6.947.329,56	13,59	52,61	52,61
123	74.956.614	3.063.227,44	61.918.537,98	4,09	82,61	82,61
124	19.174.023	193.257,01	482.560,14	1,01	2,52	2,52
125	21.122.091	0,00	10.468.141,57	0,00	49,56	49,56
126	14.885.045	443.985,37	8.337.292,99	2,98	56,01	56,01
131	5.300.614	0,00	3.630.000,00	0,00	68,48	68,48
132	6.100.955	112.149,95	480.474,06	1,84	7,88	7,88
133	12.211.295	599.443,20	4.427.715,94	4,91	36,26	36,26
144	4.772.727	853.499,66	2.657.134,66	17,88	55,67	55,67
211	32.635.290	3.336.199,16	28.045.332,07	10,22	85,94	85,94
212	12.891.250	1.707.376,71	10.877.630,77	13,24	84,38	84,38
214	215.194.810	32.778.249,20	162.838.232,60	15,23	75,67	75,67
215	5.640.614	1.443.559,32	4.025.468,42	25,59	71,37	71,37
216	3.040.273	0,00	0,00	0,00	0,00	0,00
221	33.589.206	1.033.022,62	18.439.018,52	3,08	54,90	54,90
222	0	0,00	0,00	0,00	0,00	0,00
223	760.068	0,00	4.465,56	0,00	0,59	0,59
225	1.047.750	0,00	238.067,27	0,00	22,72	22,72
226	19.070.662	1.517.097,92	7.876.284,35	7,96	41,30	41,30
227	21.701.705	1.377.957,08	14.467.162,98	6,35	66,66	66,66
311	28.905.023	931.980,26	10.397.528,18	3,22	35,97	35,97
312	5.580.886	0,00	0,00	0,00	0,00	0,00
313	17.951.318	1.062.964,36	6.322.184,00	5,92	35,22	35,22
321	11.769.095	1.761.912,03	4.998.639,50	14,97	42,47	42,47
322	9.873.410	1.363.005,05	2.017.731,18	13,80	20,44	20,44
323	5.320.477	0,00	0,00	0,00	0,00	0,00
331	0	0,00	0,00	0,00	0,00	0,00
341	0	0,00	0,00	0,00	0,00	0,00
411	16.291.637	0,00	0,00	0,00	0,00	0,00
413	14.567.318	441.076,57	986.466,40	3,03	6,77	6,77
421	2.081.045	103.874,65	107.874,65	4,99	5,18	5,18
431	7.600.682	443.622,07	3.781.522,31	5,84	49,75	49,75
Assist. tecnica	15.873.240	224.539,52	785.696,58	1,41	4,95	4,95
Totale	785.813.348	66.077.726,96	480.151.842,64	8,41	61,10	61,10

0,00 20,00 40,00 60,00 80,00 100,00

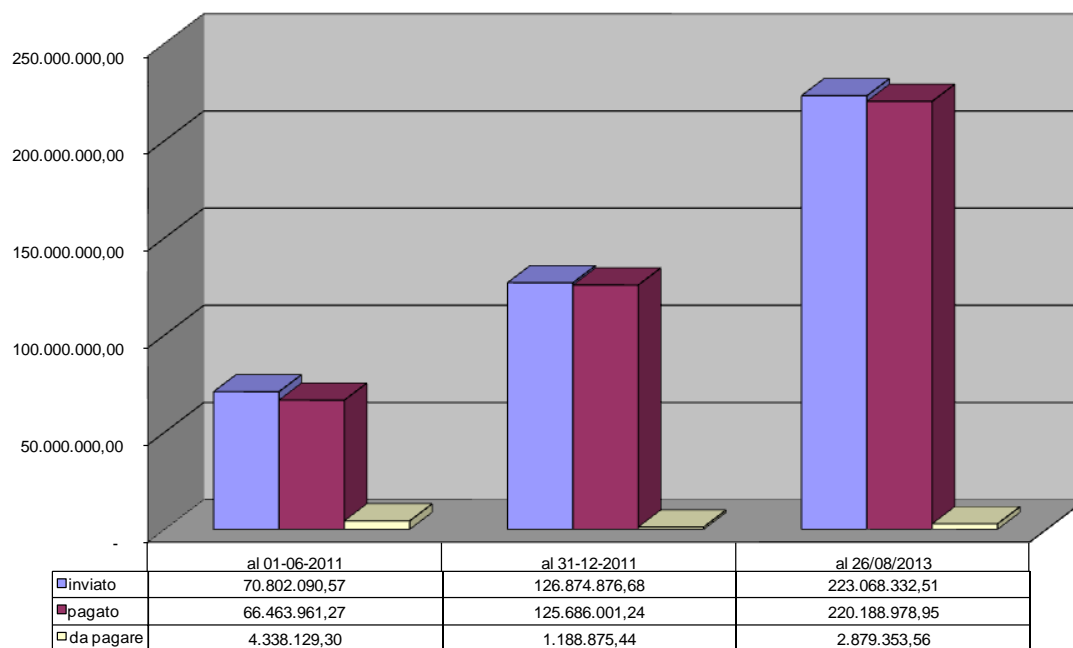
ALLEGATO I

Stato di avanzamento finanziario (SP) per asse al decreto 372 del 28-08-2013

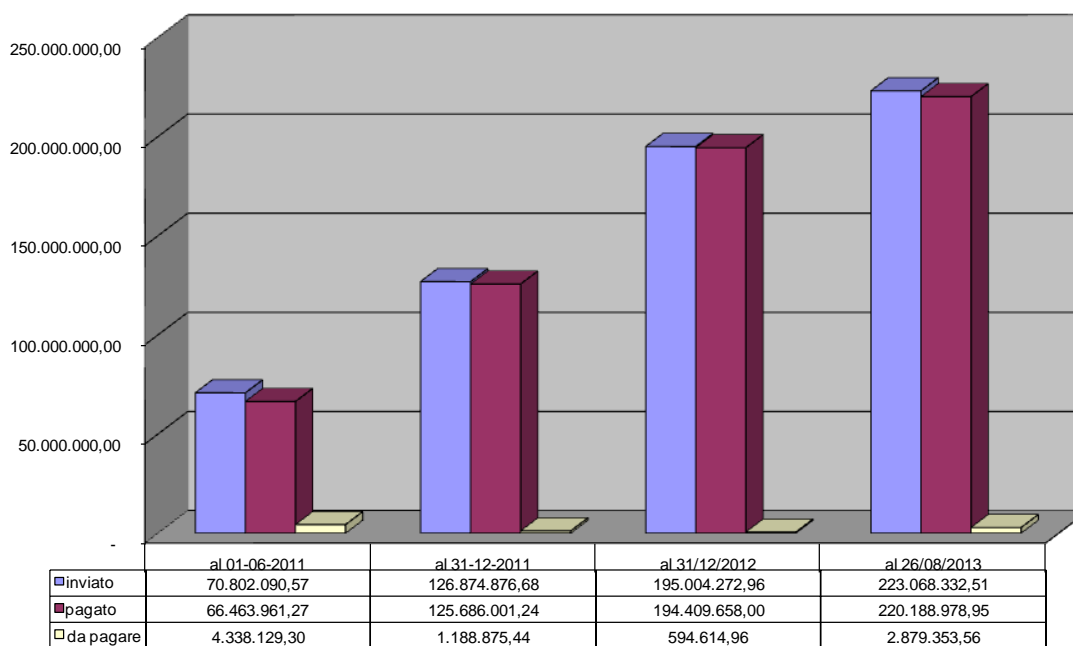
Asse	Spesa programmata (€)	Spesa sostenuta (€)		Avanzamento finanziario (%)		Avanzamento finanziario 2007 - 2013
		2013	2007 - 2013	2013	2007 - 2013	
Asse 1	304.427.589	16.551.290,44	203.942.537,30	5,44	66,99	66,99
Asse 2	345.571.628	43.193.462,01	246.811.662,54	12,50	71,42	71,42
Asse 3	79.400.209	5.119.861,70	23.736.082,86	6,45	29,89	29,89
Asse 4	40.540.682	988.573,29	4.875.863,36	2,44	12,03	12,03
Assist. tecnica	15.873.240	224.539,52	785.696,58	1,41	4,95	4,95
Totale	785.813.348	66.077.726,96	480.151.842,64	8,41	61,10	61,10

0,00 20,00 40,00 60,00 80,00

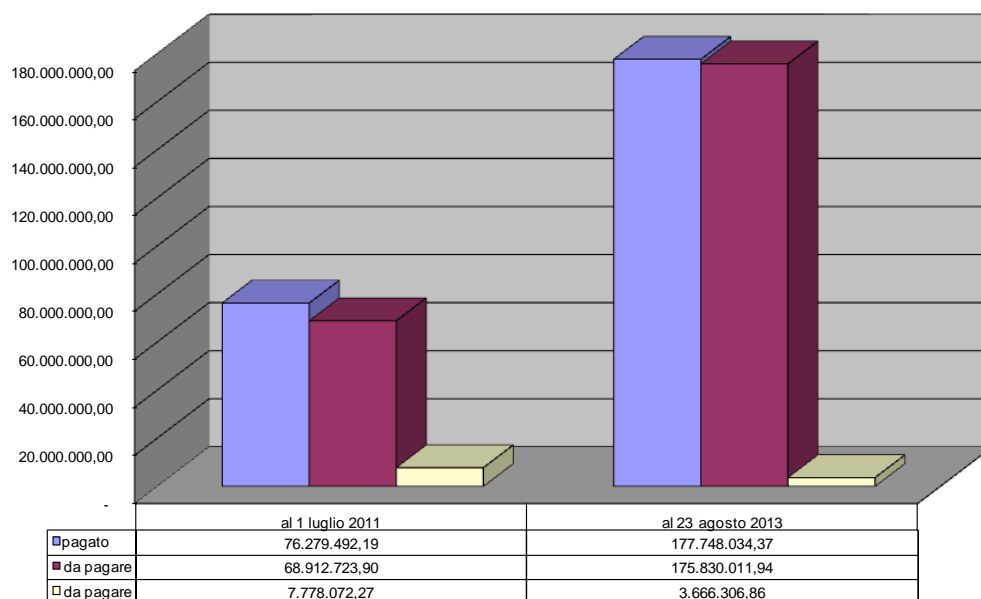
Situazione misure strutturali da giugno 2011 a agosto 2013



Situazione misure strutturali da giugno 2011 a agosto 2013



misure a premio da gennaio 2012 ad agosto 2013



MISURE A PREMIO da luglio 2011 ad agosto 2013

