

Comitato di Sorveglianza Unitario

***PR FESR e PR FSE+ 2021-2027
PO FESR e PO FSE 2014-2020***



Cofinanziato
dall'Unione europea



Regione Umbria

**POR FESR 2014-2020
Rapporto finale di
attuazione
(Reg art.50, art. 110,2b)**

Emanuele Proietti

POR FESR 2014-2020: Approvazione della Relazione di attuazione finale (Reg. RDC art.49.1,2, art. 50, art. 110.2(b))

- a. Spesa certificata
- b. Consegimento dei target

Dotazione finanziaria POR FESR 2014-2020 pari a **412.293.204,00 euro**.

Il 2023 è stato l'ultimo anno di ammissibilità della spesa per il POR FESR 2014-2020.



Il Programma è stato completamente
attuato
e i suoi obiettivi pienamente raggiunti

POR FESR 2014-2020: i dati di chiusura

Il Programma ha raggiunto i **target di spesa previsti per gli assi**, utilizzando anche risorse aggiuntive in overbooking.

2.446 operazioni finanziate

Dotazione finanziaria del Programma

412, 29 Meuro

Risorse impegnate

324,96 Meuro

Pagamenti

296,02 Meuro

Spesa certificata alla Commissione a chiusura

290,30 Meuro

Piano Finanziario POR FESR 2014-2020: spesa certificata

	TOTALE	QUOTA FESR	QUOTA STATO	QUOTA REGIONE
Piano finanziario originario	412.293.204,00	206.146.602,00	152.702.621,40	53.443.980,60
Piano finanziario certificato chiusura	285.215.678,00	206.146.602,00	57.462.515,90	21.606.560,10
Piano finanziario certificato chiusura con overbooking	290.307.331,52	208.740.244,91	59.211.123,24	22.355.963,37

L'overbooking del Programma è pari a euro 5.091.653,52

Certificazioni nei periodi contabili C7 - C8 - C10 per effetto dell'utilizzo dell'opzione 100%	Risorse
Certificazione VII periodo contabile 01/07/2020-30/06/2020	81.557.250,47
Certificazione VIII periodo contabile 01/07/2021-30/06/2021	32.076.198,85
Certificazione X periodo contabile 01/07/2023-30/06/2023	13.444.076,25
Totale periodo contabile C7 - C8 -C10	127.077.525,57

Piano Finanziario POR FESR 2014-2020

ASSI PRIORITARI	PIANO FINANZIARIO (a)	PIANO FINANZIARIO A CHIUSURA (b)	CERTIFICAZIONE FINALE (c)	QUOTA FESR	QUOTA NAZIONALE	% di attuazione finale
ASSE I RICERCA E INNOVAZIONE	92.000.000,00	66.016.590,00	68.585.171,82	47.284.290,68	21.300.881,14	103,89
ASSE II CRESCITA E CITTADINANZA DIGITALE	30.001.680,00	20.565.935,00	21.651.741,13	15.543.743,15	6.107.997,98	105,28
ASSE III COMPETITIVITA' DELLE PMI	109.908.670,00	72.542.811,00	73.328.230,42	55.347.044,91	17.981.185,51	101,08
ASSE IV ENERGIA SOSTENIBILE	42.689.186,00	28.072.315,00	29.033.847,65	21.825.359,44	7.208.488,21	103,43
ASSE V AMBIENTE E CULTURA	37.011.248,00	28.911.512,00	28.219.924,25	18.159.829,89	10.060.094,36	97,61
ASSE VI SVILUPPO URBANO SOSTENIBILE	28.431.220,00	23.070.283,00	22.891.634,44	14.126.285,70	8.765.348,74	99,23
ASSE VII ASSISTENZA TECNICA	16.251.200,00	10.989.023,00	11.453.940,36	8.358.058,41	3.095.881,95	104,23
ASSE VIII TERREMOTO	56.000.000,00	35.047.209,00	35.142.841,45	28.095.632,73	7.047.208,72	100,27
TOTALE RISORSE POR FESR 2014 - 2020	412.293.204,00	285.215.678,00	290.307.331,52	208.740.244,91	81.567.086,61	101,79

POR FESR 2014-2020: conseguimento target finali

Asse Prioritario	Tipo di indicatore	ID	Indicatore	Unità di misura	Target finale previsto (2023)	Target raggiunto al 2023	% di conseguimento
1	Indicatore di output	CO02	Numero di imprese che ricevono sovvenzioni	Numero	210	196	93,33
1	Indicatore di output	CO26	Numero di imprese che cooperano con imprese di ricerca	Numero	20	24	120,00
2	Indicatore di output	IS3	Numero di luoghi di accesso assistito ad internet e per lo sviluppo di competenze digitali attivati	Numero	8	12	150,00
2	Indicatore di output	IS2	Unità immobiliari aggiuntive coperte dalla banda larga ad almeno 30mbps	Numero	87.059	70.024	80,43
3	Indicatore di output	CO02	Numero di imprese che ricevono sovvenzioni	Numero	1119	1.297	115,91
4	Indicatore di output	IS9	Numero di edifici pubblici o strutture oggetto di intervento	Numero	112	97	86,61
5	Indicatore di output	IS11	Beni o risorse o patrimoni culturali valorizzati	Numero	28	29	103,57
5	Indicatore di output	IS10	Estensione delle aree di valore naturale beneficiarie di intervento di valorizzazione	Metri lineari	60.000	101.093,60	168,49
6	Indicatore di output	IS13	Riduzione dei consumi annui di energia elettrica per illuminazione pubblica	Gwh	8	7,39	92,38
6	Indicatore di output	IS21	Superficie oggetto di intervento	Mq	65.000	49.212,00	75,71
8	Indicatore di output	IS28	Numero edifici adeguati	Numero	15	12	80,00
8	Indicatore di output	IS29	Numero edifici migliorati	Numero	10	9	90,00

POR FESR 2014-2020: Asse I Ricerca e innovazione



Indicatore CO02

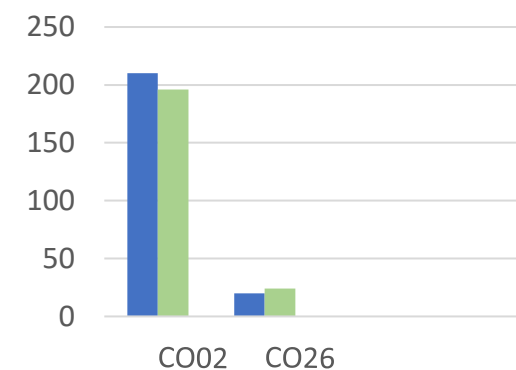
Numero di imprese che ricevono sovvenzioni: 196

Dotazione complessiva	€.	92.000.000,00
Risorse impegnate	€.	75.709.441,47
Spesa certificata	€.	68.585.171,82
Bandi/Avvisi pubblicati	n.	9
Operazioni selezionate		388



Indicatore CO26

Numero di imprese che cooperano con
istituti di ricerca: 24



■ Valore obiettivo ■ Target raggiunto

POR FESR 2014-2020: Asse II Crescita e cittadinanza digitale



Indicatore IS2

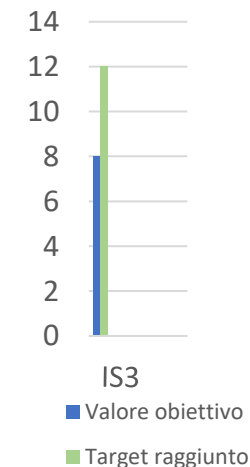
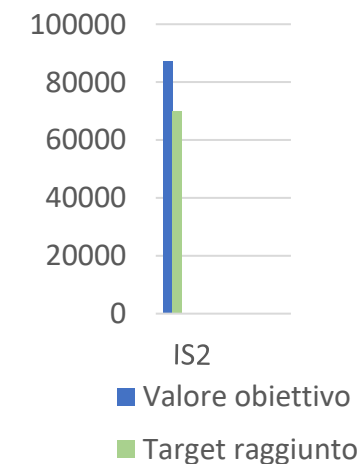
Unità immobiliari aggiuntive coperte dalla banda larga ad almeno 30mbps : 70.024

Dotazione complessiva €. 30.001.680,00
Risorse impegnate €. 25.695.572,10
Spesa certificata €. 21.651.741,13
Grande Progetto Banda ultra larga
Operazioni selezionate 54



Indicatore IS3

Numero di luoghi di accesso assistito ad internet e per lo sviluppo di competenze digitali attivati: 12



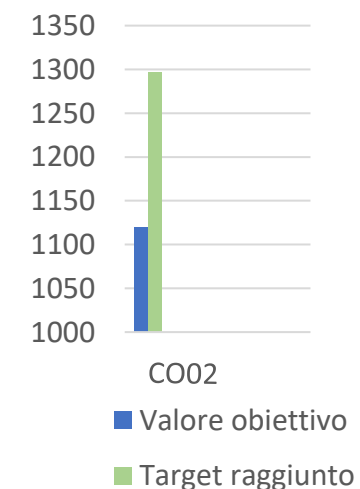
POR FESR 2014-2020: Asse III Competitività delle PMI



Indicatore CO02

Numero di imprese che ricevono
sovvenzioni: 1.297

Dotazione complessiva	€.	109.908.670,00
Risorse impegnate	€.	83.375.512,71
Spesa certificata	€.	73.328.230,42
Bandi/Avvisi pubblicati	n.	19
Operazioni selezionate		1.346



POR FESR 2014-2020: Asse IV ENERGIA SOSTENIBILE




Indicatore IS9

Numero di edifici pubblici o strutture
oggetto di intervento: 97

Dotazione complessiva €. 42.689.186,00
Risorse impegnate €. 33.344.043,35
Spesa certificata €. 29.033.847,
Bandi/Avvisi pubblicati n. 6
Operazioni selezionate 265



POR FESR 2014-2020: Asse V Ambiente e cultura



Indicatore IS10

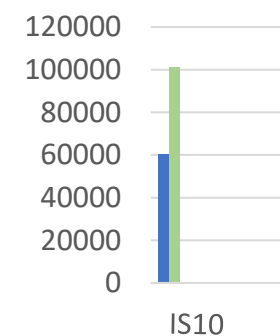
Estensione delle aree di valore naturale beneficiarie
di intervento di valorizzazione: 101.093 metri lineari

Dotazione complessiva € 37.011.248,00
Risorse impegnate € 28.925.124,56
Spesa certificata € 28.219.924,25
Operazioni selezionate 104



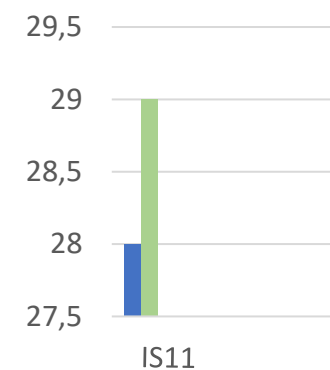
Indicatore IS11

Beni o risorse o patrimoni culturali
valorizzati: n. 29



■ Valore obiettivo

■ Target raggiunto



■ Valore obiettivo

■ Target raggiunto

POR FESR 2014-2020: Asse VI SVILUPPO URBANO SOSTENIBILE



Indicatore IS13

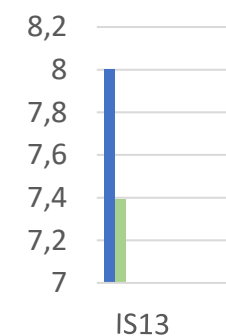
Riduzione dei consumi annui di energia elettrica per illuminazione pubblica: 7,39 Gwh

Dotazione complessiva € 28.431.220,00
Risorse impegnate € 23.398.901,78
Spesa certificata € 22.891.634,44
Strategie urbane attuate n. 5
Operazioni selezionate 58

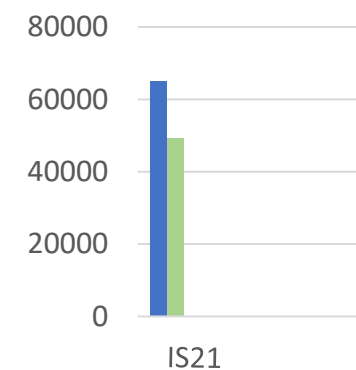


Indicatore IS21

Superficie oggetto di intervento: 49.212 metri quadrati



■ Valore obiettivo
■ Target raggiunto



■ Valore obiettivo
■ Target raggiunto

POR FESR 2014-2020: Asse VIII TERREMOTO



Indicatore IS28

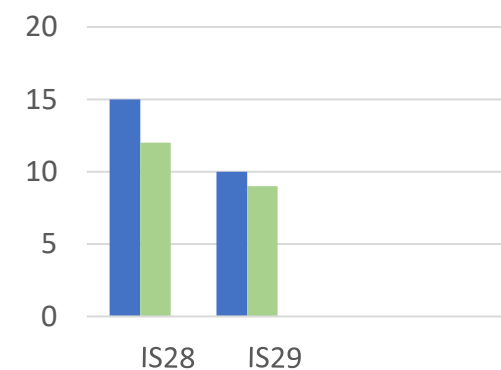
Numero edifici adeguati: 12

Dotazione complessiva € 56.000.000,00
Risorse impegnate € 42.603.851,24
Spesa certificata € 35.142.841,45
Bandi/Avvisi pubblicati n. 4
Operazioni selezionate 145



Indicatore IS29

Numero edifici migliorati: 9



■ Valore obiettivo ■ Target raggiunto

Comitato di Sorveglianza Unitario

***PR FESR e PR FSE+ 2021-2027
PO FESR e PO FSE 2014-2020***



Cofinanziato
dall'Unione europea



**Grazie per l'attenzione
Servizio programmazione, indirizzo,
controllo e monitoraggio FESR**