

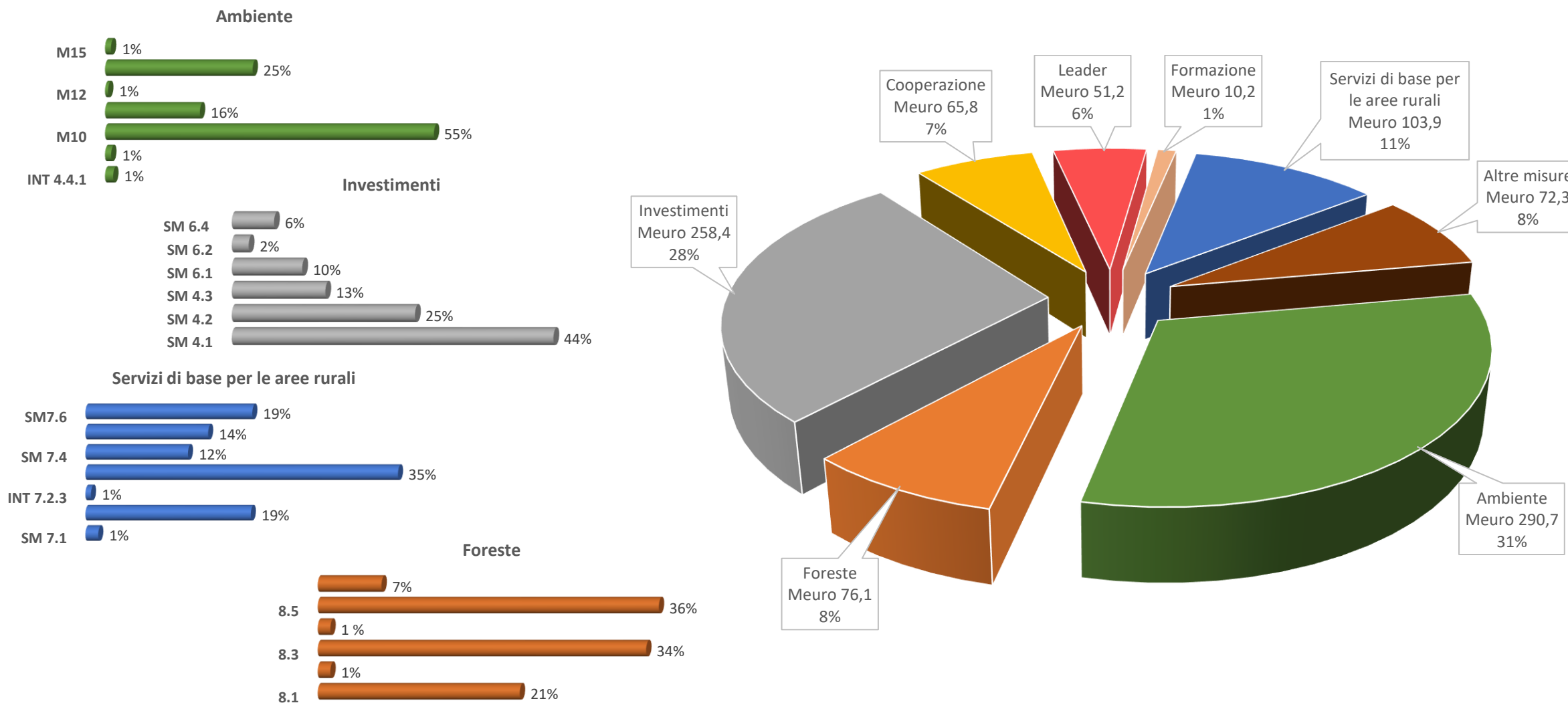
COMITATO DI SORVE GLIANZA 2020

PERUGIA
4 / 12
/ 2020





Ripartizione per misura dotazione PSR versione 7





Avanzamento PSR

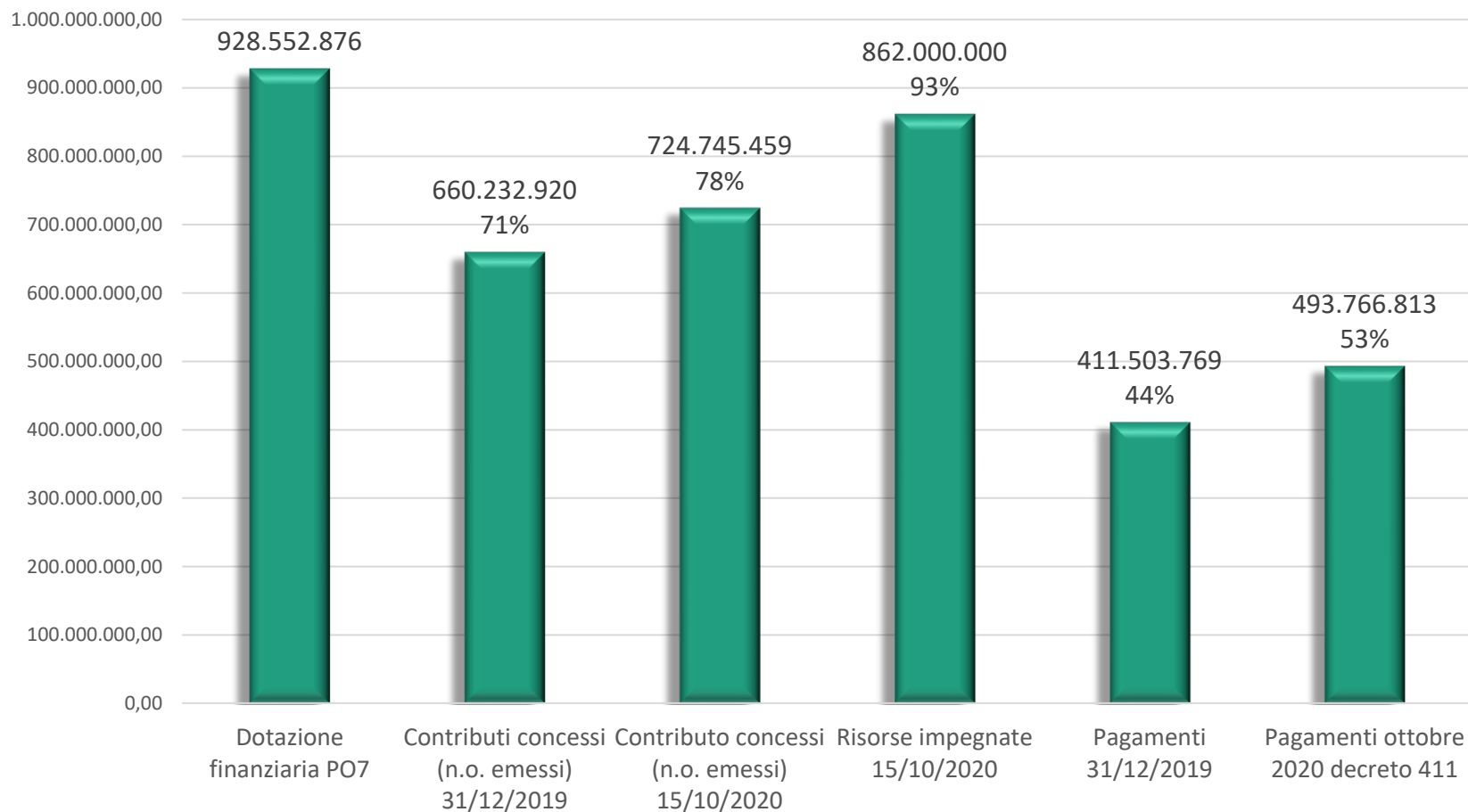
(risorse impegnate al 30 ottobre 2020 – risorse pagate 15 novembre)

Spesa pubblica programmata	Spesa pubblica pagata	(%) pagata sul programmato	Spesa pubblica pagata nel 2020	Numero di domande pagate
€ 928.552.875	€ 493.766.813	53,2%	€ 82.263.045	68.684

Spesa pubblica programmata	Spesa pubblica impegnata (con bandi e istruttorie)	(%) impegnato sul programmato	Risorse ancora disponibili
€ 928.552.875	€ 862.000.000	92,8%	€ 51.471.600



Focus avanzamento finanziario PSR dal dicembre 2019 ad ottobre 2020





Priorità 2 «Potenziare la redditività delle aziende agricole e la competitività dell'agricoltura e promuovere tecnologie innovative per le aziende agricole e la gestione sostenibile delle foreste»

BANDI

Bandi pubblicati 23

DOMANDE

Presentate 3.314

Ammesse 593

CONTRIBUTI

Richiesti 372.135.765,90

Concessi (*n.o. emessi*) 142.953.960,73

Pagati 87.379.527,11

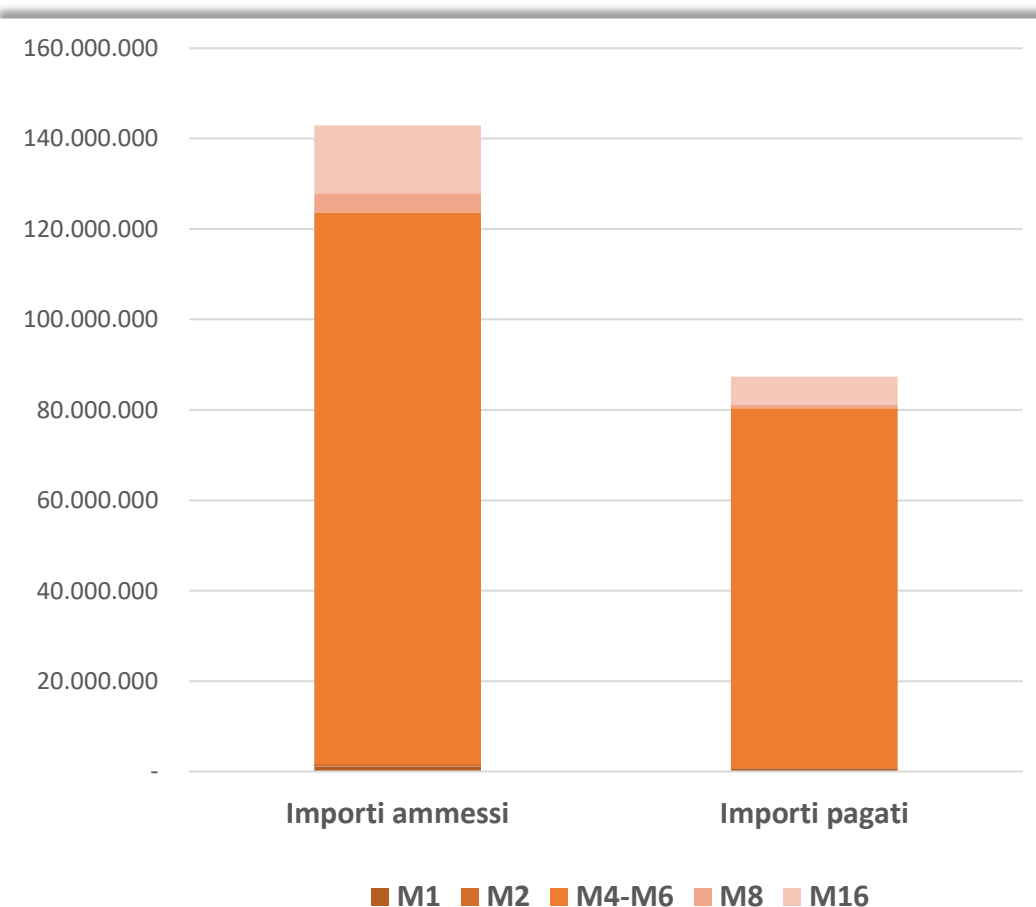
Utilizzazione risorse P2 = 89%

217.016.693,37

193.705.061,12

Dotazione Priorità

Risorse Utilizzate





Priorità 3 «Promuovere l'organizzazione della filiera agroalimentare, compresa la trasformazione e la commercializz. dei prodotti agricoli, il benessere degli animali e la gest. dei rischi nel settore agricolo»

BANDI

Bandi pubblicati 23

DOMANDE

Presentate 3.237

Ammesse 2.804

CONTRIBUTI

Richiesti 199.237.937,17

Concessi (*n.o. emessi*) 125.209.647,79

Pagati 93.787.720,25

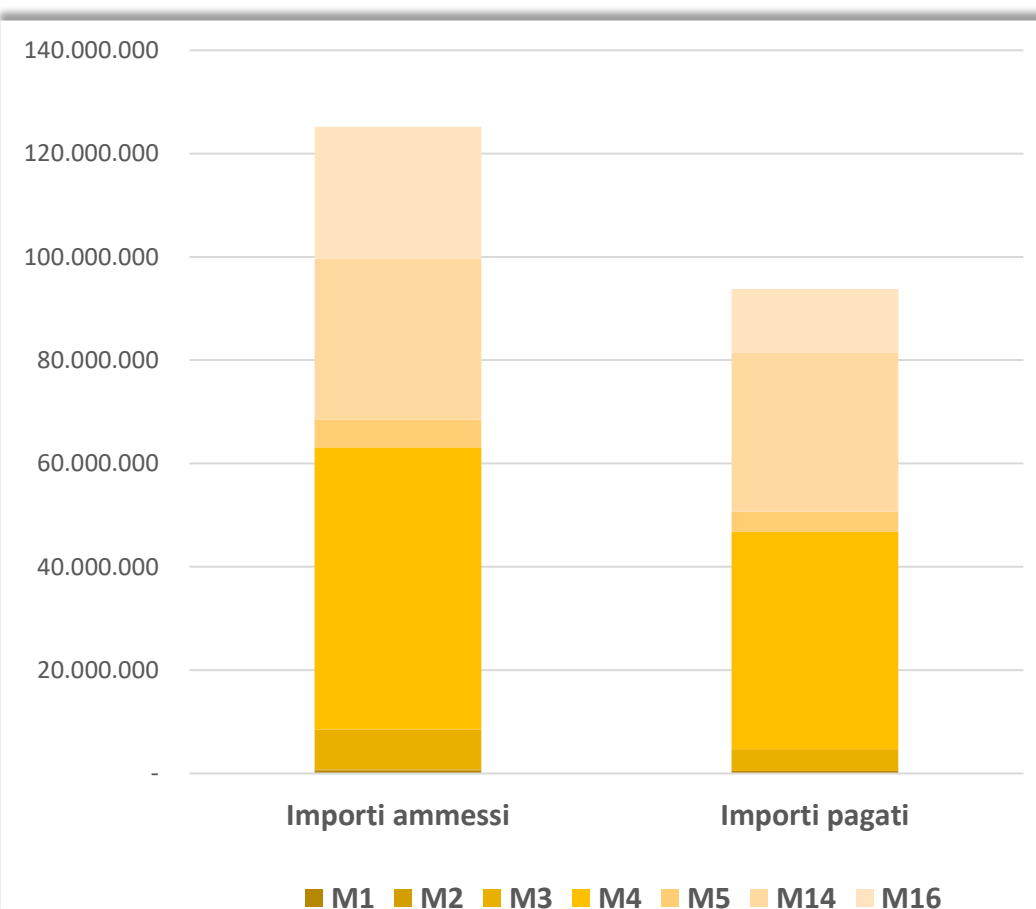
Utilizzazione risorse P3 = 96%

148.895.422,74

Dotazione Priorità

142.500.255,86

Risorse Utilizzate





Priorità 4 «Preservare, ripristinare e valorizzare gli ecosistemi connessi all'agricoltura e alla silvicoltura»

BANDI

Bandi pubblicati 30

DOMANDE

Presentate 52.795

Ammesse 44.878

CONTRIBUTI

Richiesti 281.459.872,77

Concessi (*n.o. emessi*) 228.153.248,38

Pagati 223.078.641,32

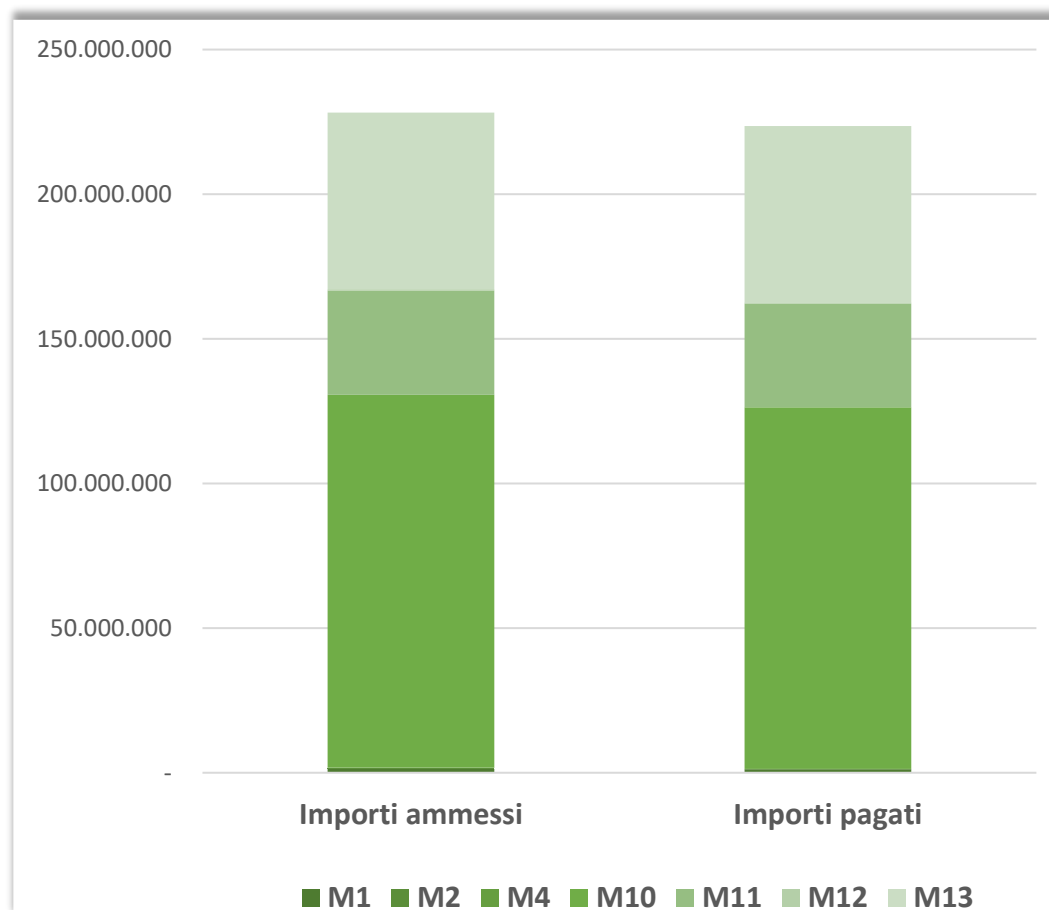
Utilizzazione risorse P4 = 100%

282.151.649,36

Dotazione Priorità

281.902.704,81

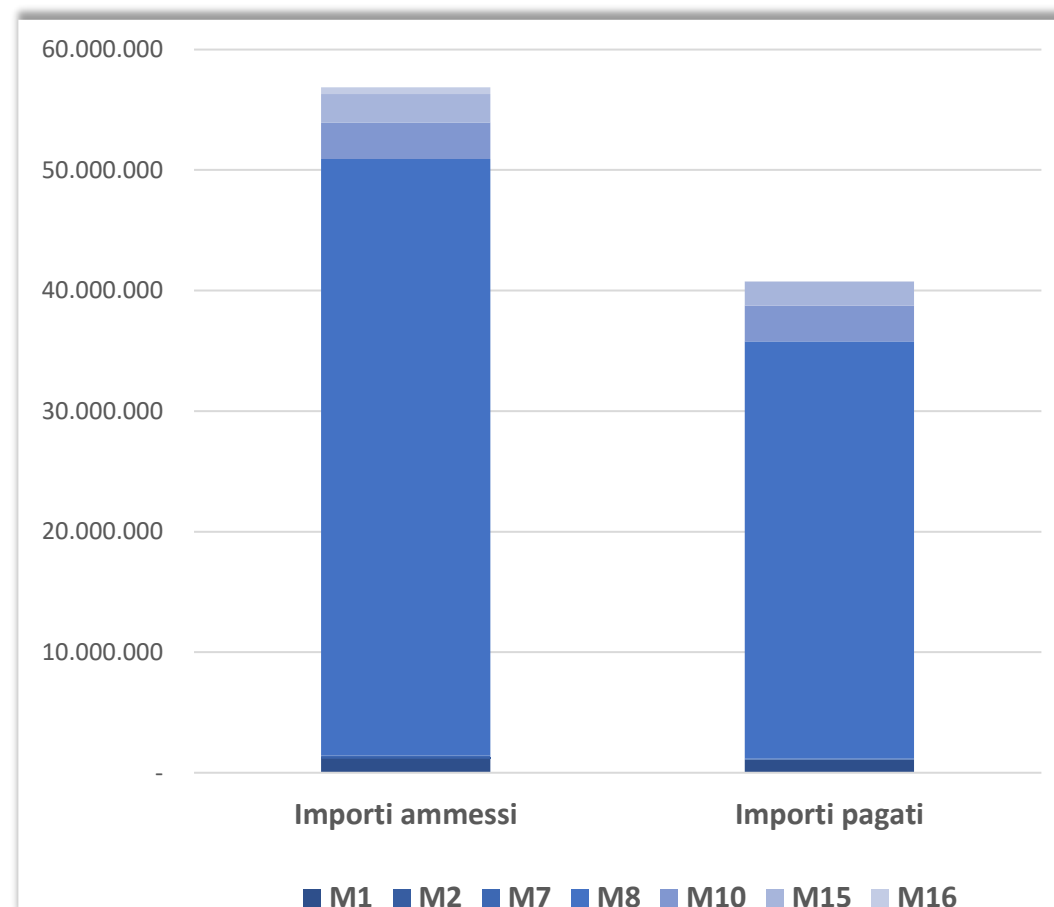
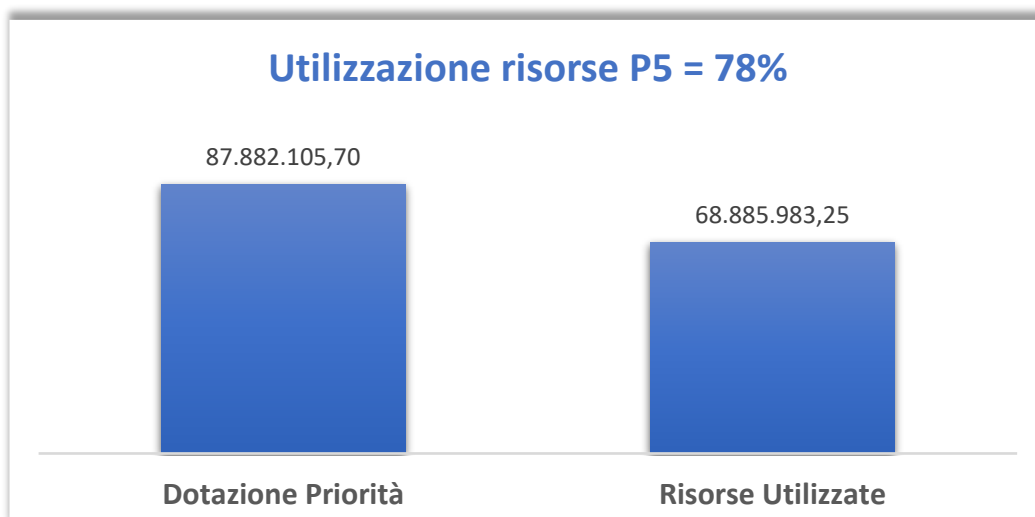
Risorse Utilizzate





Priorità 5 «Incentivare l'uso efficiente delle risorse e il passaggio a un'economia a basse emissioni di carbonio e resiliente al clima nel settore agroalimentare e forestale»

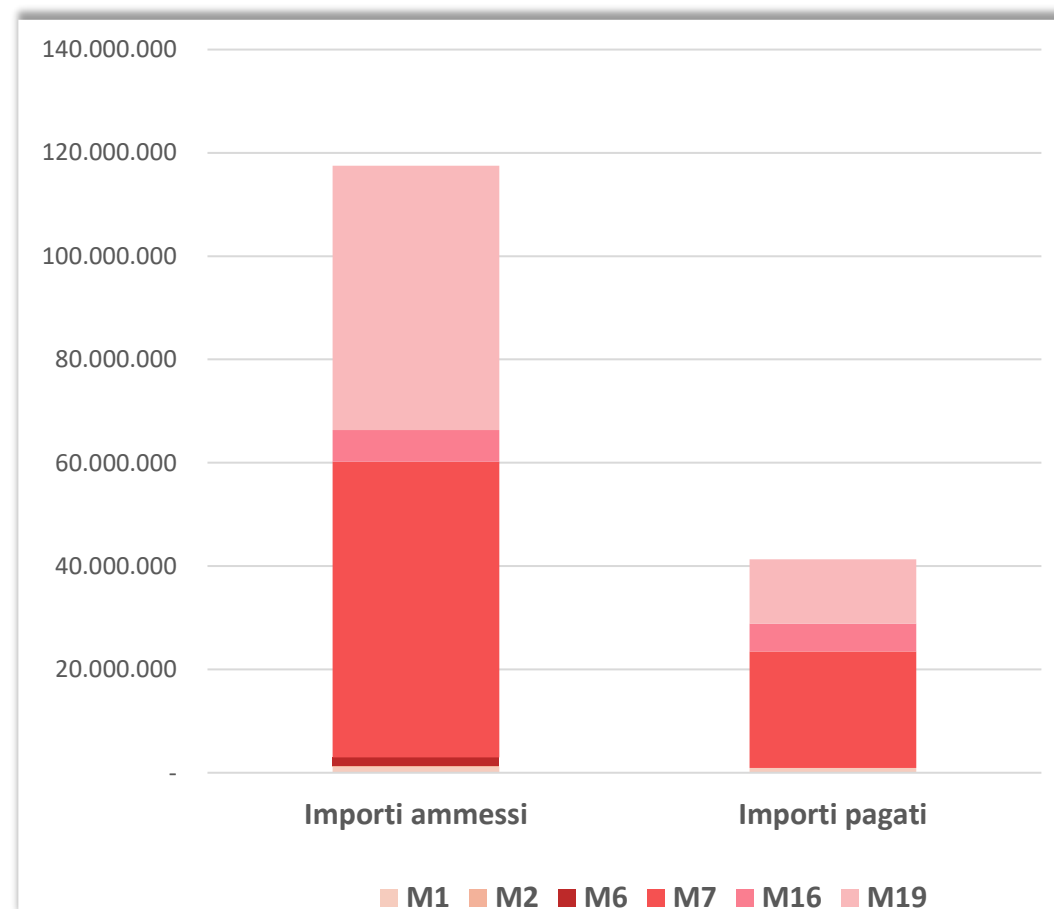
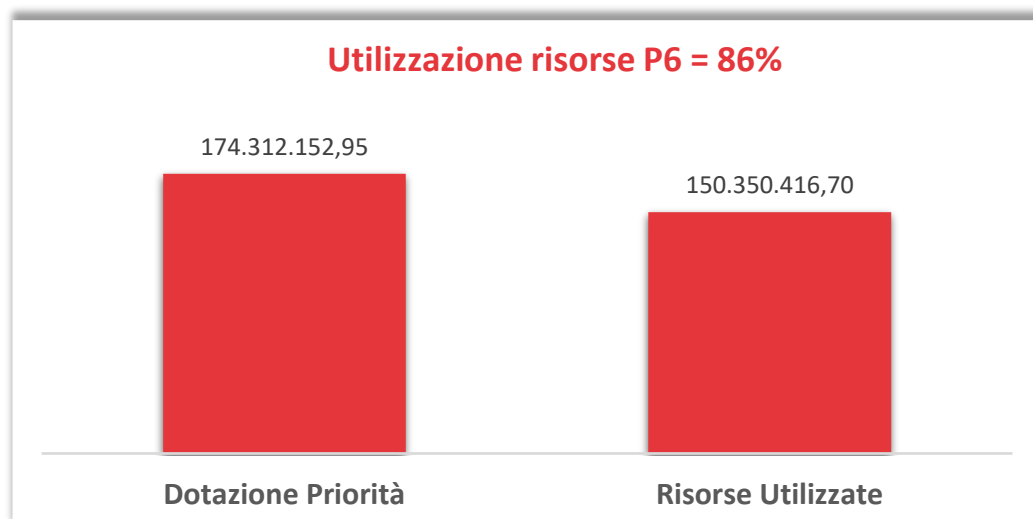
BANDI		CONTRIBUTI	
Bandi pubblicati	24	Richiesti	77.779.927,76
DOMANDE		Concessi (<i>n.o. emessi</i>)	56.866.719,79
Presentate	1.578	Pagati	40.779.591,55
Ammesse	781		





Priorità 6 «Adoperarsi per l'inclusione sociale, la riduzione della povertà e lo sviluppo economico nelle zone rurali»

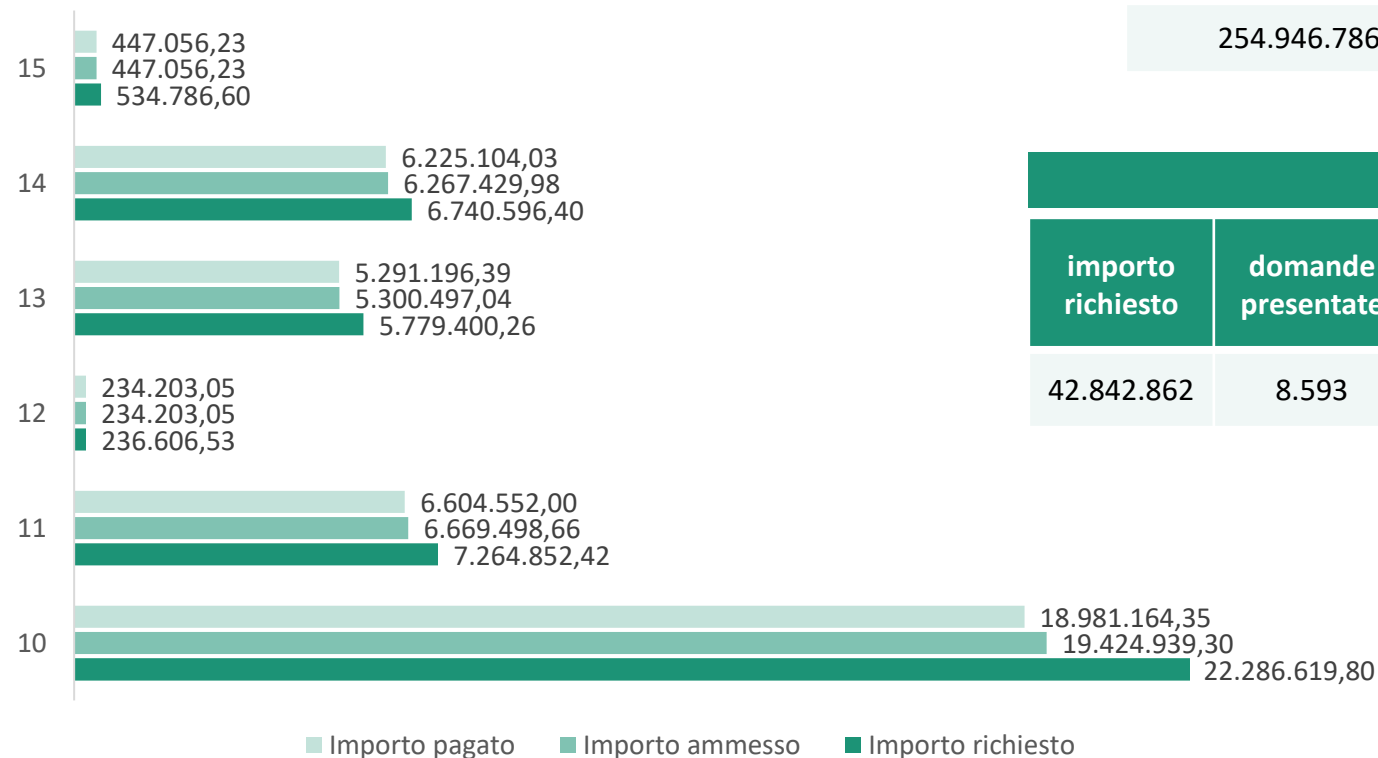
BANDI		CONTRIBUTI	
Bandi pubblicati	57	Richiesti	189.341.784,87
DOMANDE		Concessi (<i>n.o. emessi</i>)	117.505.577,29
Presentate	1.295	Pagati	41.321.400,77
Ammesse	582		





Stato di attuazione Misure a superficie

Annualità 2019



AVANZAMENTO NUOVA PROGRAMMAZIONE FINO AL 2019

importo programmato al netto dei trascinamenti	importo richiesto	importo ammesso	% importo ammesso sul richiesto	importo pagato
254.946.786	245.704.840	207.132.085	84%	206.908.958

FOCUS ANNUALITÀ 2019

importo richiesto	domande presentate	importo ammesso	% importo ammesso sul richiesto	domande pagate	importo pagato	% domande pagate
42.842.862	8.593	38.343.624	89%	7.901	37.738.276	92%

Nel 2020 l'importo richiesto è pari a oltre 38,5 Meuro



Programma	Impegno 2014-2020 - quota FEASR	Impegno 2015, 2016 e 2017	Riserva di performance 2016 e 2017	Prefinanziamento del 3%	Spesa sostenuta al 31/11/2020	% avanzamento della spesa sostenuta rispetto all'impegno complessivo	% avanzamento della spesa sostenuta rispetto all'impegno di spesa 2015, 2016 e 2017	Da spendere al 31/12/2020
		Quota definita nei PSR da utilizzare entro il 31/12/2020						
	A	B	C	D	E	$F = (D + E) / A$	$G = (C + D + E) / B$	$H = B - (C + D + E)$
ABRUZZO	230.143.484	118.317.000	7.129.767	6.232.260	91.659.048	42,53%	88,76%	13.295.925
BASILICATA	406.183.000	234.364.000	14.122.699	12.344.910	195.700.921	51,22%	94,80%	12.195.469
CAMPANIA	1.096.589.000	632.718.000	38.127.619	33.328.050	561.467.206	40,50%	99,76%	1.149.600
FRIULI VENEZIA GIULIA	126.042.000	72.725.000	4.382.427	3.830.760	67.525.420	56,61%	104,14%	-
LAZIO	354.575.000	191.585.000	11.544.936	10.091.640	178.400.017	53,16%	104,41%	-
LIGURIA	133.091.000	76.792.000	4.627.474	4.044.960	58.442.242	46,95%	87,40%	9.677.324
MARCHE	300.638.000	132.115.000	7.961.245	6.959.070	106.873.375	37,86%	92,19%	10.321.310
MOLISE	99.720.000	57.538.000	3.467.209	3.030.750	62.966.951	66,18%	120,73%	-
PUGLIA	978.122.000	564.364.000	34.008.600	29.727.540	367.551.032	40,62%	76,42%	113.076.827
SICILIA	1.321.424.000	762.446.000	45.944.993	40.161.360	601.890.812	48,59%	90,24%	74.448.835
UMBRIA	400.392.000	215.292.000	12.973.484	11.340.360	212.743.031	55,97%	110,11%	-
VALLE D'AOSTA	59.042.000	34.066.000	2.052.834	1.794.420	35.649.931	63,42%	115,94%	-
TOTALE PSR REGIONALI	5.505.961.484	3.092.322.000	186.343.287	162.886.080	2.540.869.986	49,11%	87,43%	253.015.692
NAZIONALE PSR	938.130.516	548.465.000	33.050.446	28.890.000	541.258.307	60,77%	109,98%	-
NAZIONALE RETE RURALE	59.671.767	33.983.010	-	1.790.153	24.350.647	43,81%	76,92%	7.842.209
TOTALE PROGRAMMI NAZIONALI	997.802.283	582.448.010	33.050.446	30.680.153	565.608.954	59,76%	108,05%	7.842.209
TOTALE GENERALE	6.503.763.767	3.674.770.010	219.393.733	193.566.233	3.106.478.940	50,74%	95,77%	260.857.901



Emergenza COVI-19 Il contributo del PSR

Principali interventi attivati

- ☐ *Differimento di tutti i termini stabiliti nei nulla osta di concessione degli aiuti*
- ☐ *Accelerazione pagamenti domande a superficie PSR*
- ☐ *Accelerazione pagamenti domande a investimenti PSR*
- ☐ *Apertura di nuovi bandi misure a superficie del PSR annualità 2020*
- ☐ *Utilizzo delle risorse ancora disponibili del PSR per l'Umbria 2014-2020*
 - *rifinanziamento SM4.1 SM4.2 e SM6.1*
 - *liquidazione tutte le domande di sostegno M10 e M11 annualità 2019 senza ricorrere alla graduatoria di merito*
 - *completamento del finanziamento delle filiere corte della M16.4 (latte e nocciolo)*
 - *apertura di un bando pubblico, con la medesima modalità di cooperazione di filiera corta dell'ambito del PSR (M16.4) per sostenere il settore olivicolo-oleario*
 - *apertura di un bando pubblico a favore delle aziende agricole che hanno subito il fermo delle attività agrituristiche durante il lockdown (M21)*



GRAZIE

***Unità di monitoraggio del PSR
in collaborazione con AT del programma***