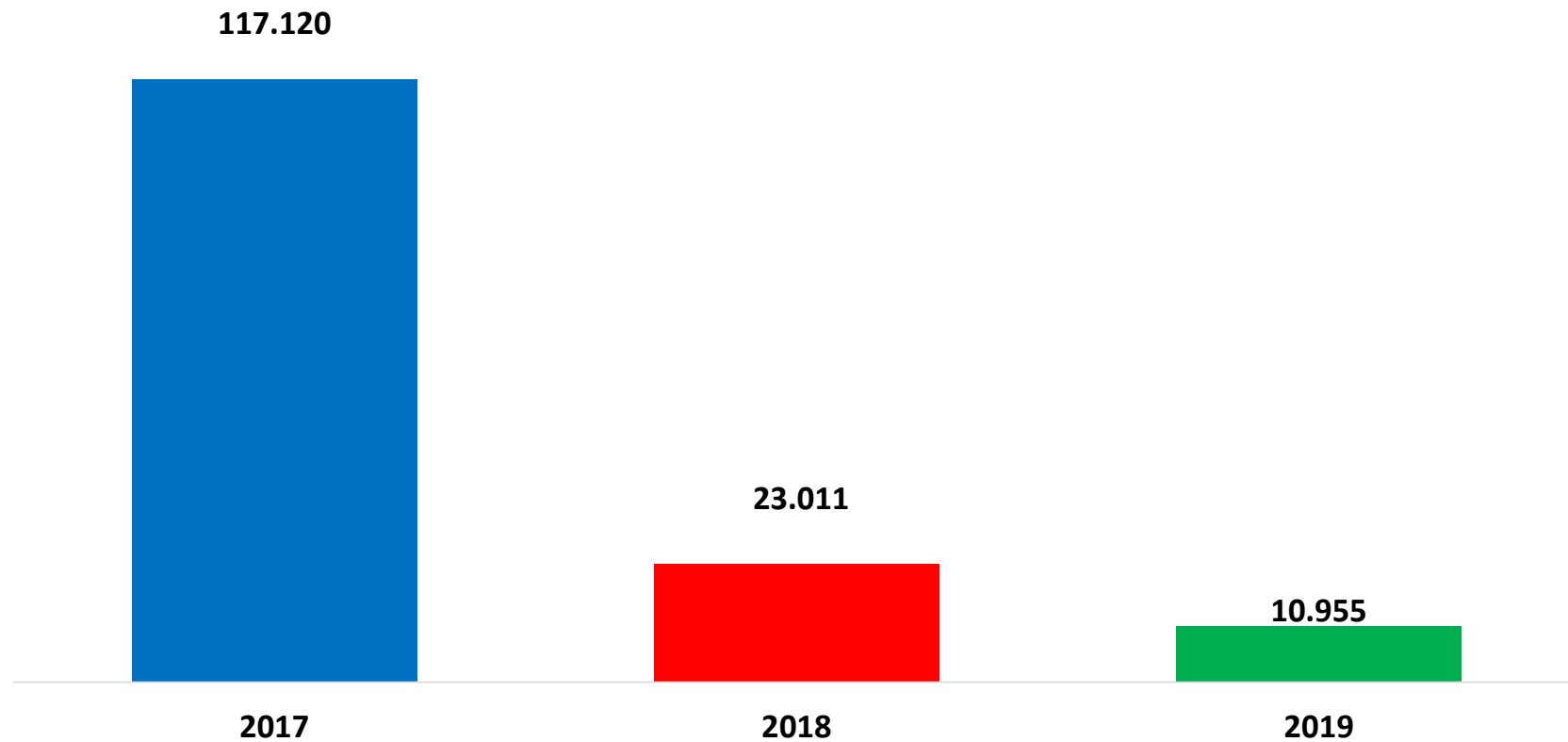


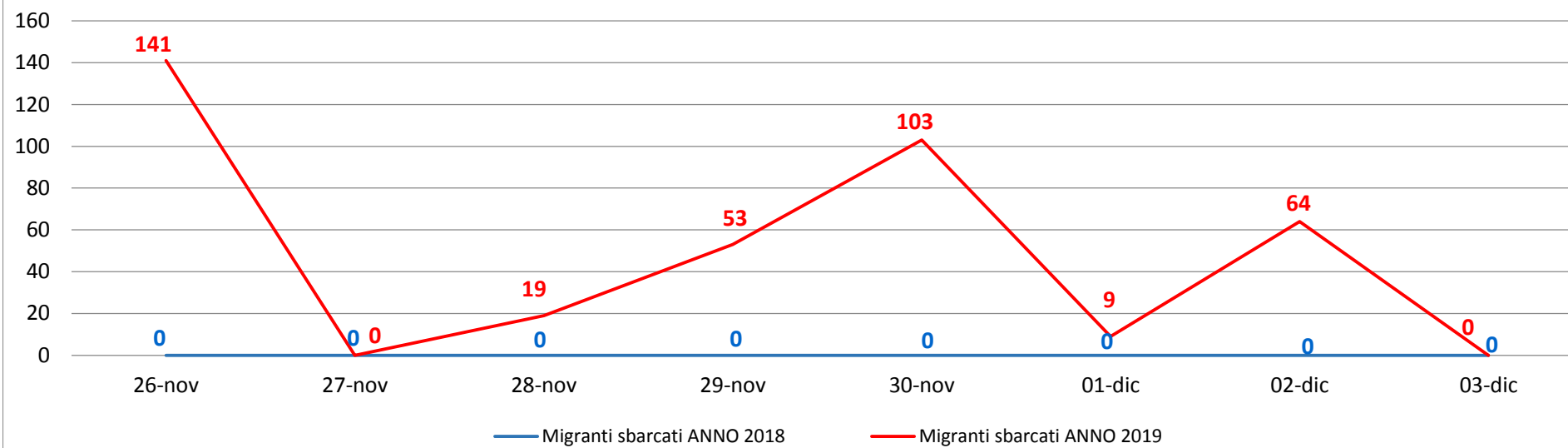
Il grafico illustra la situazione relativa al numero dei migranti sbarcati a decorrere dal 1 gennaio 2019 al 3 dicembre 2019* comparati con i dati riferiti allo stesso periodo degli anni 2017 (-90,65%) e 2018 (-52,39%)



*I dati si riferiscono agli eventi di sbarco rilevati entro le ore 8:00 del giorno di riferimento.

Fonte: Dipartimento della Pubblica sicurezza. I dati sono suscettibili di successivo consolidamento.

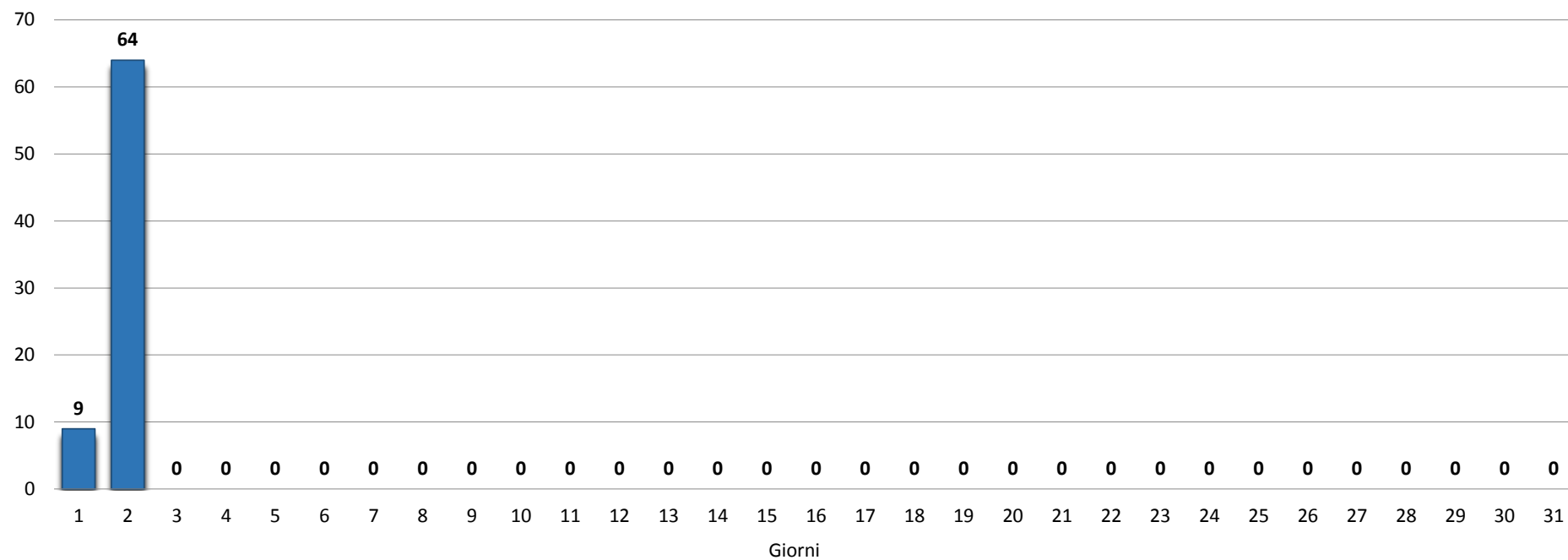
Migranti sbarcati* - confronto corrispondente periodo anno precedente



*I dati si riferiscono agli eventi di sbarco rilevati entro le ore 8:00 del giorno di riferimento

Fonte: Dipartimento della Pubblica sicurezza. I dati sono suscettibili di successivo consolidamento.

Migranti sbarcati per giorno al 3 Dicembre 2019* - mese di Dicembre



*I dati si riferiscono agli eventi di sbarco rilevati entro le ore 8:00 del giorno di riferimento

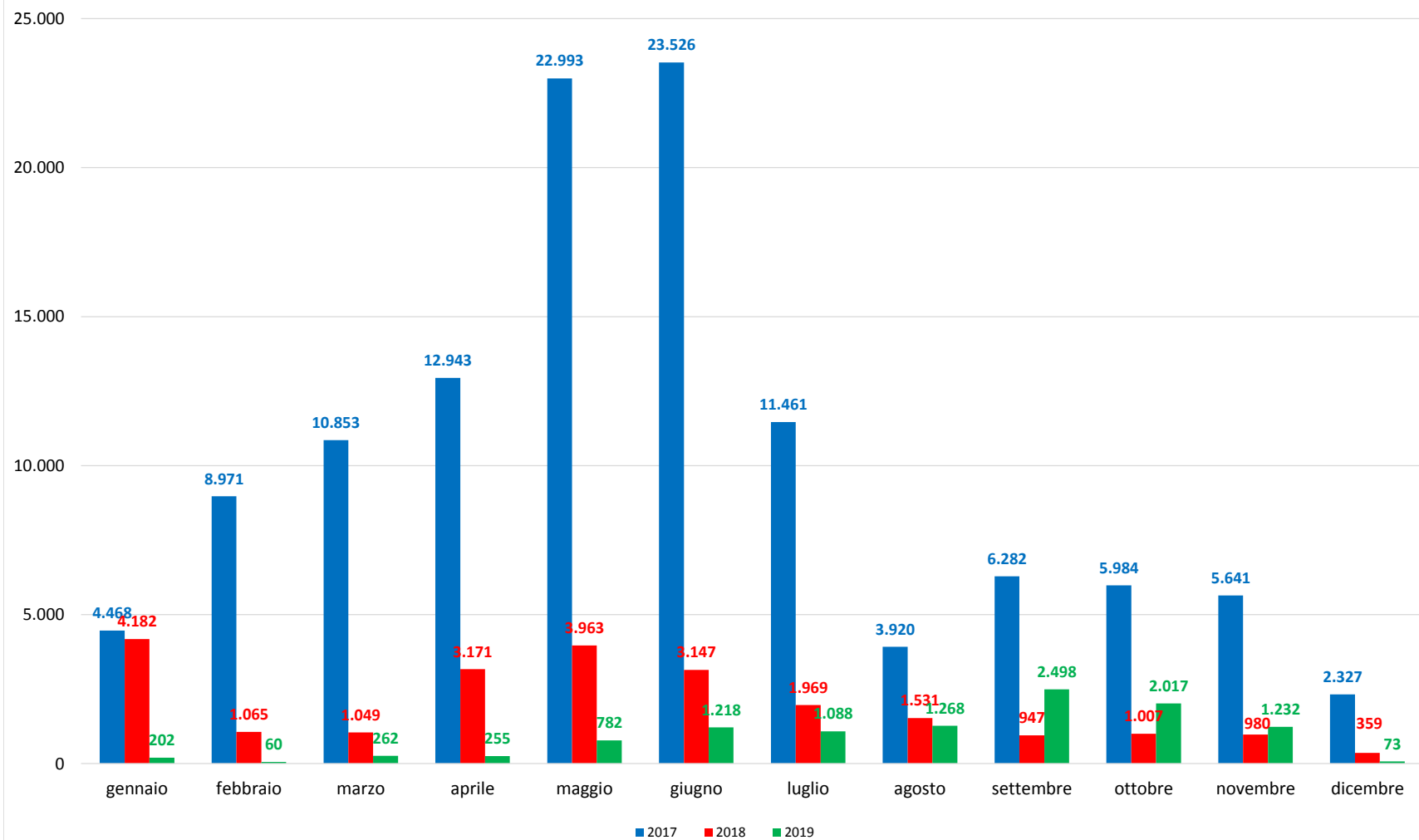
Fonte: Dipartimento della Pubblica sicurezza. I dati sono suscettibili di successivo consolidamento.

Comparazione migranti sbarcati negli anni 2017/2018/2019

2017:119.369

2018:23.370

2019:10.955*



*I dati si riferiscono agli eventi di sbarco rilevati entro le ore 8:00 del giorno di riferimento.

Fonte: Dipartimento della Pubblica sicurezza. I dati sono suscettibili di successivo consolidamento.

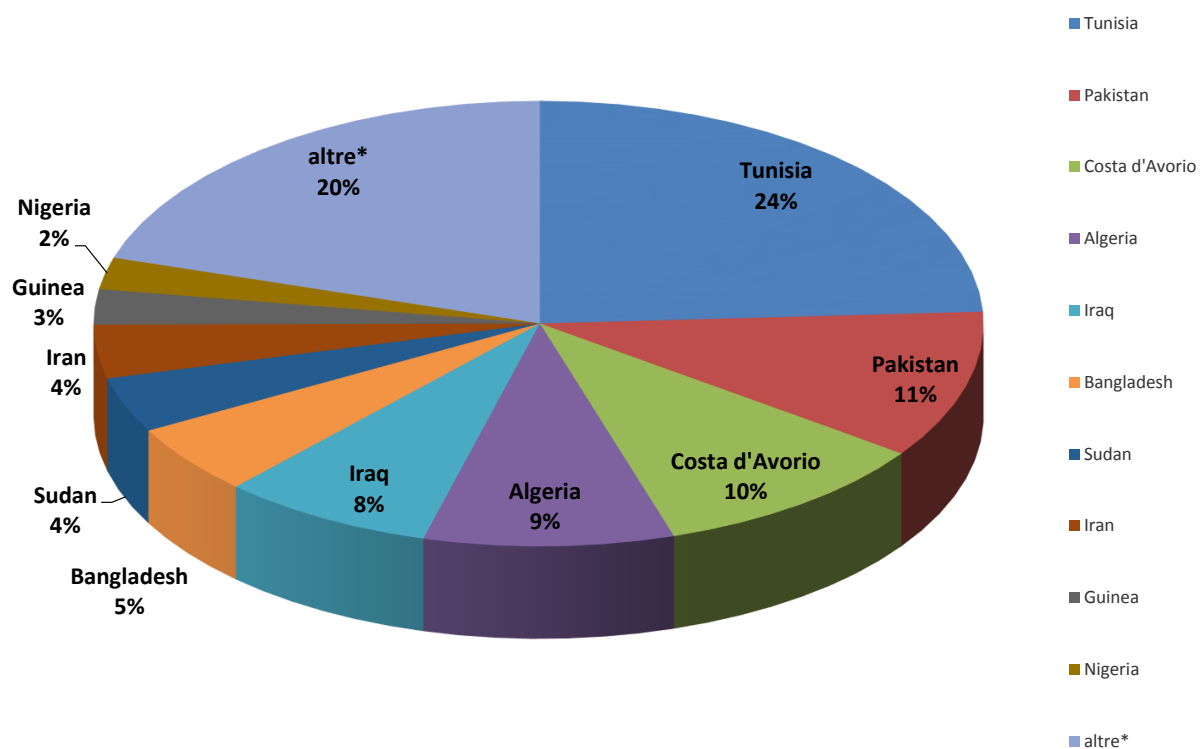
Nazionalità dichiarate al momento dello sbarco anno 2019 (aggiornato al 3 dicembre 2019)	
Tunisia	2.646
Pakistan	1.180
Costa d'Avorio	1.120
Algeria	992
Iraq	845
Bangladesh	558
Sudan	440
Iran	426
Guinea	279
Nigeria	253
altre*	2.216
Totale**	10.955

*il dato potrebbe ricomprendere immigrati per i quali sono ancora in corso le attività di identificazione.

**I dati si riferiscono agli eventi di sbarco rilevati entro le ore 8:00 del giorno di riferimento.

Fonte: Dipartimento della Pubblica sicurezza. I dati sono suscettibili di successivo consolidamento.

Nazionalità dichiarate al momento dello sbarco al 3 dicembre 2019



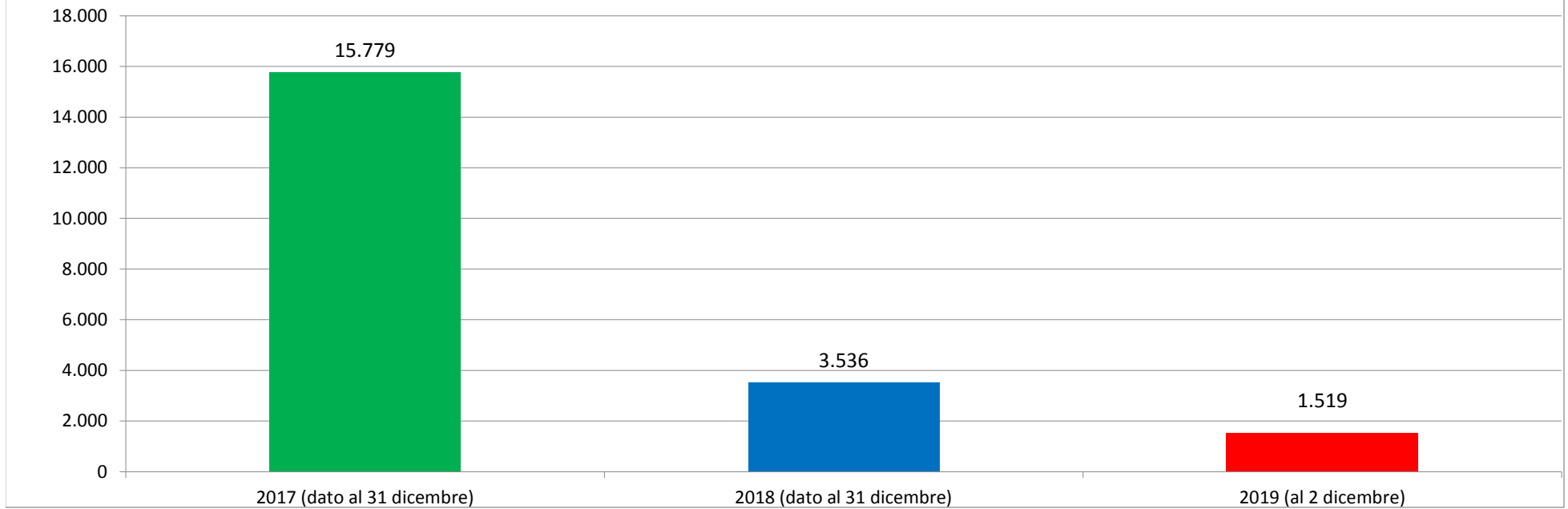
* il dato potrebbe ricomprendere immigrati per i quali sono ancora in corso le attività di identificazione

**I dati si riferiscono agli eventi di sbarco rilevati entro le ore 8:00 del giorno di riferimento

Fonte: Dipartimento della pubblica sicurezza. I dati sono suscettibili di successivo consolidamento.

Minori stranieri non accompagnati sbarcati:

Anno **2017**: 15.779 Anno **2018**: 3.536 Anno **2019**: 1.519



Fonte: Dipartimento della Pubblica sicurezza. I dati sono suscettibili di successivo consolidamento.