



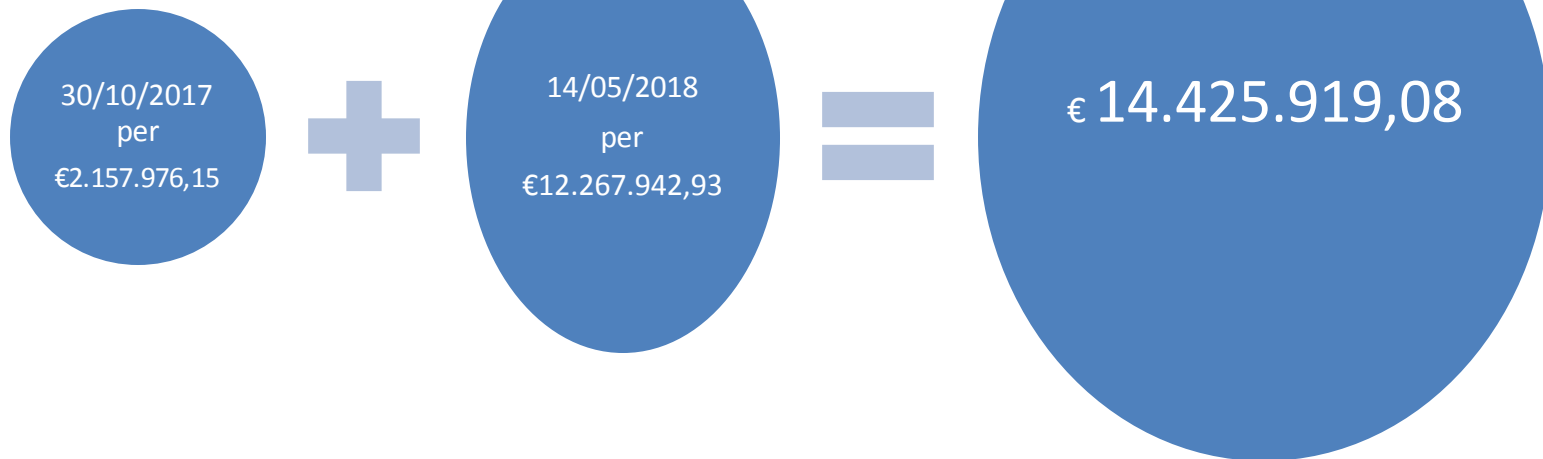
**Titolo Relazione  
Informativa sullo stato di  
avanzamento del PO FESR e FSE  
14-20- Spesa sostenuta e  
previsioni per il 2018 e 2019**

**COMITATO DI  
SORVEGLIANZA  
POR FSE  
FESR 2014-2020**

**TODI 23 MAGGIO 2018 SALE DELLE PIETRE**



A VALERE DEL POR FESR 14-20 RISULTANO PRESENTATE DALL' ADC  
N. 2 DOMANDE DI PAGAMENTO :



L'IMPORTO CERTIFICATO AD OGGI € 14.425.919,08 E'  
COSÌ SUDDIVISO PER ASSI:

1.1.1 Sostegno alla valorizzazione  
economica dell'innovazione € 3.127.407,40

1.2.1 Azioni di sistema € 366.000,00

1.2.2 Progetti complessi di R. & S.  
€1.411.667,17

1.3.1 Start Up Innovative  
€1.518.691,97

1.4.1 Living Labs € 0,00


2.1.1 Banda Larga/  $\geq 30$  Mbps € 0,00



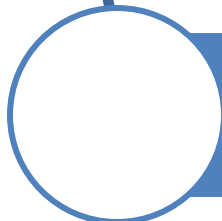
2.2.1 ICT cittadini e imprese  
€25.620,00

2.3.1 E-governement € 0,00


3.1.1 Aree di crisi € 100.331,84



3.2.1 Industria creativa € 0,00



3.2.2 Reti turismo € 0,00



3.3.1 Internazionalizzazione  
€621.249,74

3.4.1 Aiuti agli investimenti  
€3.695.312,54

3.5.1 Economia sociale € 0,00

3.6.1 Strumenti finanziari € 0,00



3.6.2 Capitale di rischio per le Start-Up  
d'impresa € 0,00

4.1.1 Energia per le imprese  
€374.891,62

4.2.1 Smart buildings € 0,00






- 4.3.1 Smart grids € 0,00
- 4.4.1 Materiale rotabile €0,00
- 5.1.1 Aree naturali € 0,00




5.2.1 Interventi per il patrimonio culturale € 0,00

5.3.1 Promozione turistica €1.779.628,42


6.1.1 Smart cities & community € 0,00



6.2.1 Illuminazione pubblica € 0,00



6.3.1 Infrastrutture per la mobilità  
€0,00



6.3.2 Sistemi di trasporto intelligenti  
€0,00

6.4.1 Interventi per il patrimonio culturale € 0,00

7.1.1 Assistenza Tecnica POR  
€1.306.918,06

7.1.2 Studi, ricerche e valutazione  
€27.354,92



7.2.1 Piano di Comunicazione  
€70.845,40

8.1.1 Living Labs € 0,00

8.2.1 Industria creativa (Turismo e  
filiera) € 0,00

8.2.2 sostegno al riposizionamento  
competitivo dei sistemi imprenditoriali € 0,00

8.3.1 Promozione dell'eco-efficienza nelle  
strutture pubbliche (smart building) € 0,00

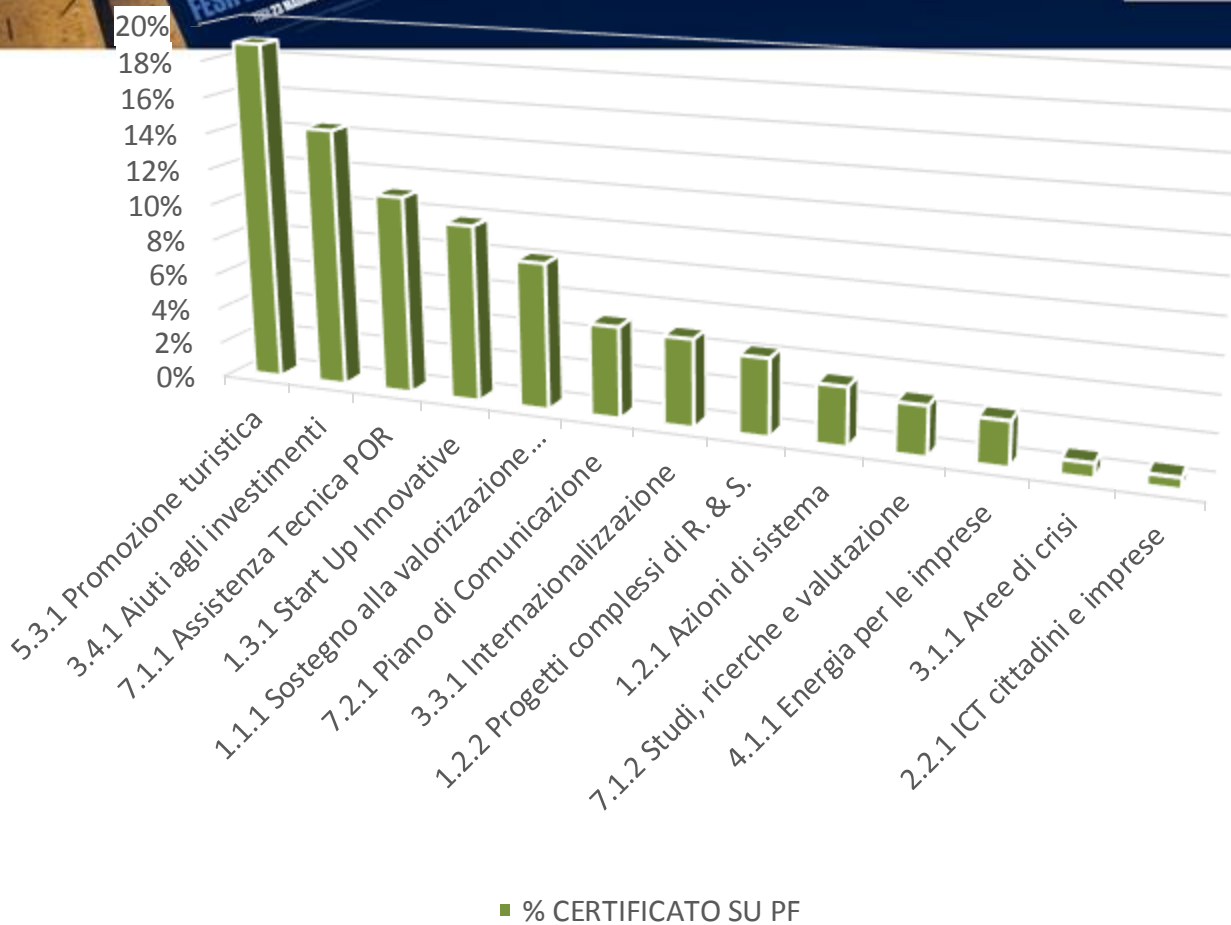
8.4.1 messa in sicurezza sismica degli edifici  
pubblici € 0,00

8.5.1 Aree naturali (ex ferrovia Spoleto nord) € 0,00

8.6.1 Interventi sul patrimonio culturale € 0,00

8.7.1 Promozione turistica € 0,00

# % IMPORTI CERTIFICATI RAFFRONTATI CON IMPORTI PIANO FINANZIARIO





A VALERE DEL POR FSE 14/20, AD OGGI GLI IMPORTI LAVORATI dalla AdC  
SONO I  
SEGUENTI:

22/12/2017  
per €  
9.969.626,85



IN  
LAVORAZIONE  
ADC per  
€ 3.146.128,98



€ 13.115.755,83

## L'IMPORTO DI €13.115.755,83 E' COSÌ SUDDIVISO PER RISULTATO ATTESO:

Favorire l'inserimento lavorativo e l'occupazione dei disoccupati di lunga durata e dei soggetti con maggiore difficoltà di inserimento lavorativo nonché il sostegno delle persone a rischio di disoccupazione di lunga durata

1\_8.1\_8.5 €1.641.022,54

Aumentare l'occupazione dei giovani

1\_8.2\_8.1 €2.975.257,29

Aumentare l'occupazione femminile

1\_8.4\_8.2 €0,00



Favorire la permanenza al lavoro e la ricollocazione dei lavoratori coinvolti in situazioni di crisi

1\_8.5\_8.6 €0,00

Migliorare l'efficacia e la qualità dei servizi al lavoro

1\_8.7\_8.7 €3.071.145,22

Riduzione della povertà, dell'esclusione sociale e promozione dell'innovazione sociale

2\_9.1\_9.1 €0,00



Incremento dell'occupabilità e della partecipazione al mercato del lavoro attraverso percorsi integrati e multidimensionali di inclusione attiva delle persone maggiormente vulnerabili

2\_9.1\_9.2 €94.849,69

rafforzamento dell'economia sociale

2\_9.1\_9.7 €0,00

Aumento, consolidamento, qualificazione dei servizi e delle infrastrutture di cura socio-educativi rivolti ai bambini e dei servizi di cura rivolti a persone con limitazione dell'autonomia e potenziamento della rete infrastrutturale e dell'offerta di servizi sanitari e socio-sanitari territoriali

2\_9.4\_9.3 €550.000,00



riduzione del fallimento  
formativo precoce e della  
dispersione scolastica e formativa

3\_10.1\_10.1 €2.805.716,68

Miglioramento delle  
competenze chiave degli  
allievi

3\_10.1\_10.2 €0,00

Innalzamento dei livelli di  
competenze, di partecipazione e di  
successo formativo nell'istruzione  
universitaria e/o equivalente

3\_10.2\_10.5 €1.203.947,54



accrescimento delle  
competenze della forza lavoro e  
agevolazione della mobilità,  
dell'inserimento e  
reinserimento lavorativo

3\_10.3\_10.4 €124.618,97

aumento della trasparenza e  
interoperabilità, e dell'accesso  
ai dati pubblici

4\_11.1\_11.1 €0,00

Miglioramento delle prestazioni  
della pubblica amministrazione

4\_11.1\_11.3 €41.966,92



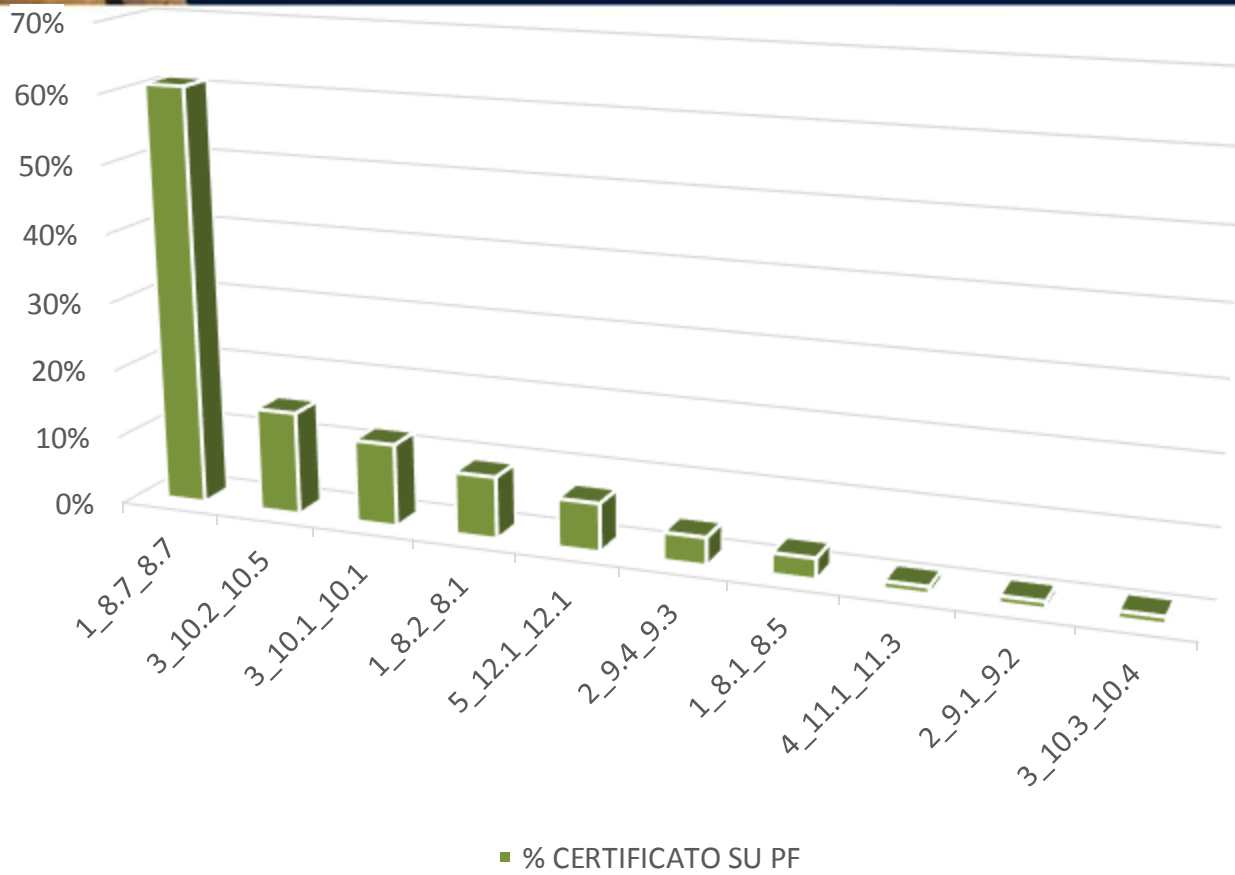
miglioramento della governance multilivello e della capacità amministrativa e tecnica delle pubbliche amministrazioni nei programmi di investimento pubblici

4\_11.1\_11.6 €0,00

Sostenere e migliorare l'esecuzione del programma operativo regionale in tutte le sue fasi

5\_12.1\_12.1  
€607.230,98

# % IMPORTI CERTIFICATI RAFFRONTATI CON IMPORTI PIANO FINANZIARIO



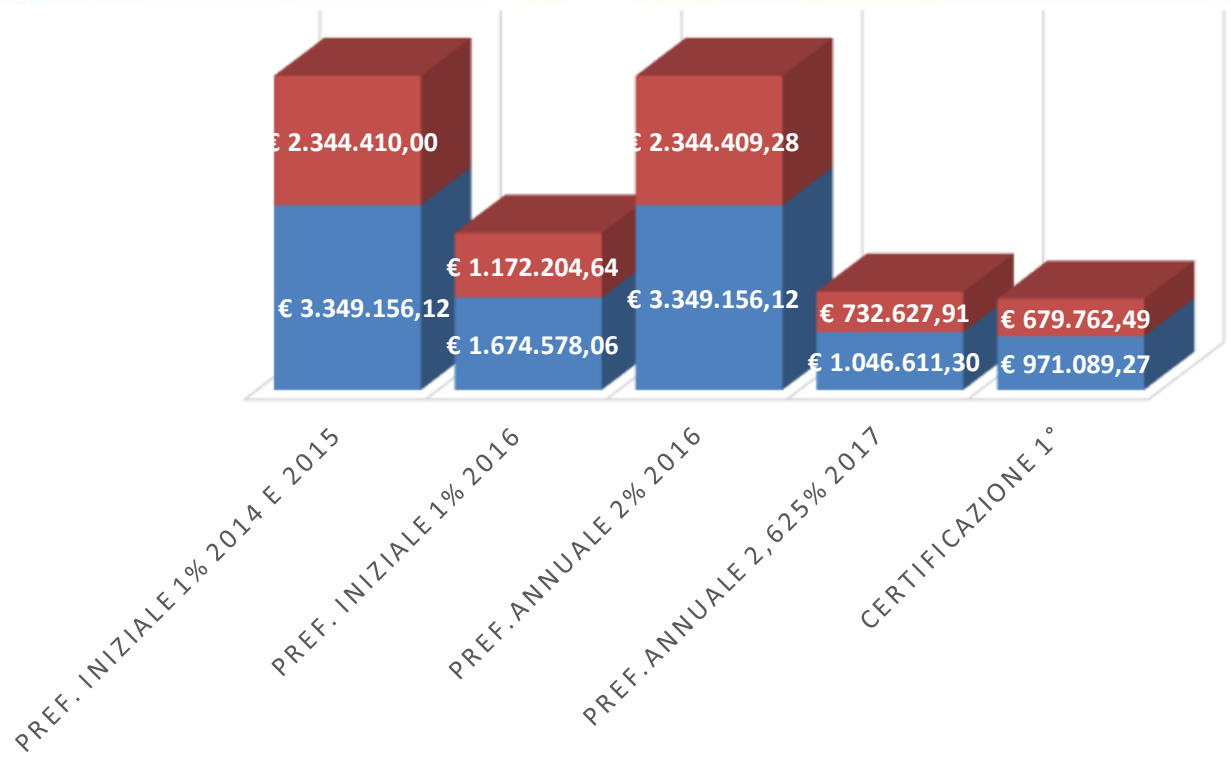




# FLUSSI DI CASSA POR FESR 14/20



■ quota UE ■ quota stato



# FLUSSI DI CASSA POR FSE 14/20

COMITATO DI  
SORVEGLIANZA  
POR FSE  
FESR 2014-2020  
TERZA MAGGIO 2014 DALLE SCELTE PERTE



■ quota UE ■ quota stato

