PRESIDENZA DEL CONSIGLIO DEI MINISTRI
DIPARTIMENTO PROTEZIONE CIVILE

consip

Stipula del 24 agosto 2016: Accordi Quadro ex art.59, commi 6 e 7 D.Lgs. n.163/2006 e s.m.i. - Fornitura, trasporto e montaggio di Soluzioni Abitative in Emergenza(S.A.E.) e servizi connessi

REGIONE UMBRIA - COMUNE DI NORCIA
LOTTO NORCIA ZONA INDUSTRIALE B

PROGETTO ESECUTIVO DELLE OO.UU.PP RELATIVE ALLA FORNITURA, TRASPORTO E MONTAGGIO DI SOLUZIONI ABITATIVE D'EMERGENZA S.A.E. PER CONTO DELLA PRESIDENZA DEL CONSIGLIO DEI MINISTRI, DIPARTIMENTO PROTEZIONE CIVILE

Impresa Proponente: ATI
Capogruppo mandataria:

Mandanti:
CONSORZIO STABILE ARTEMISIA SOCIETÀ COOPERATIVA A R.L.
CONSORZIO STABILE ARTEMISIA SOCIETÀ COOPERATIVA A R.L.
CONSORZIO STABILE ARTEMISIA SOCIETÀ COOPERATIVA A R.L.
Via Leonardo da Vinci, 106 - Z.I. Bargecchia 55011 Marina di Pietrasanta (LU) Tel. 0584 - 75031 Fax 0584 - 750310

EUTERO
Via Pietro Thouar n. 17 50123 Firenze
Tel. 055 2396851 Fax 055 2396852
Direttore Tecnico: ing. LEONARDO GATTI
Direttore Operativo: ing. Leonardo Gatti
Responsabile della sicurezza in fase di esecuzione: ing. Leonardo Gatti

Elaborato: CARPENTERIA FONDAZIONI E PARTICOLARI COSTRUTTIVI

TAV. FO_02

Scala: 1/100 Data: gennaio 2017 Rev.: 00

DIRETTORE DEI LAVORI: R.P. ACCORDO QUADRO
Geom. Alessandro CALAMAI

RESPONSABILE DEL PROCEDIMENTO: DIRETTORE ESECUZIONE CONTRATTO
Geom. PAOLO MANCINELLI

QUALITA' DEI MATERIALI

	CALCESTRUZZI	CLASSE DI RESISTENZA (UNI EN 206 & UNI11104)	CLASSE DI ESPOSIZIONE (UNI EN 206 & UNI11104)	CLASSE DI ESPOSIZIONE
0.1	SOLETTE DI FONDAZIONE	C25/30	XC2	XC2
0.2	ACCIAI PER C.A.	TIPO		
0.3	RETI DI SALDATURA	B450C SALDABILE		

	ACCIAI PER CARPENTERIA METALLICA	TIPO/LEGAME	Valori nominali per calcolo
1.1	PROFILATI SEZIONE APERTA, TUBI TRAFILATI	S 275	Tensione di snervamento fyk = 275 N/mm²

	BULLONI	
1.2	Viti classe 8.8 secondo norme UNI 5712, dadi classe 8 secondo norme UNI 5713, rondelle temperate secondo norme UNI 5714	Acciaio tipo C40 bonificato e temperato secondo UNI 7845

	SALDATURE SECONDO UNI EN ISO 4063:2001	
1.3	PROCEDIMENTO DI SALDATURA	TIPO
1.4	APPARECCHI LEVA E LAMELLARE	TRASCINATO
1.5	ACCIAI PER COLLEGAMENTI	SCRUB
1.6	ACCIAI PER ANCORAGGI	STIFFI
1.7	BULLONI LEVA E LAMELLARE	STADIMI

PRESCRIZIONE TECNICA

CARPENTERIA MIXTA FONDAZIONE - PANETTI CARPENTERIA - O-Beton
CARPENTERIA MIXTA STRUTTURA IN ELEVAZIONE - O-Beton
(Rivoplamento artisticos pe esterno)

NOTA:
- PER I DETTAGLI RELATIVI AI PIEDINI DI APPOGGIO DELLE S.A.E. SI VEDA LA TAVOLA FO_03
- LA FORNITURA E POSA IN OPERA DEI PIEDINI DI APPOGGIO NON SONO COMPRESE NEL PRESENTE APPALTO

N.B.:
PER LE INTERFERENZE RELATIVE AGLI IMPIANTI SI RIMANDA ALLA TAV. IM-04

PLATEA DI FONDAZIONE TIPO 1 - PIANTA - scala 1:50

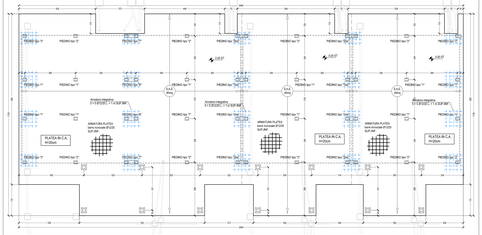

PLATEA DI FONDAZIONE TIPO 2 - PIANTA - scala 1:50

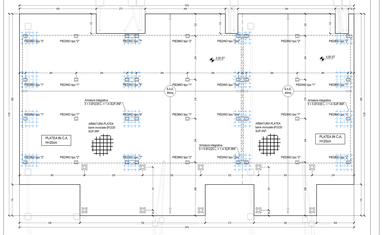

PLATEA DI FONDAZIONE TIPO 3 - PIANTA - scala 1:50

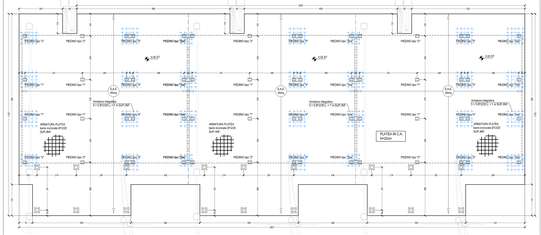

PLATEA DI FONDAZIONE TIPO 4 - PIANTA - scala 1:50

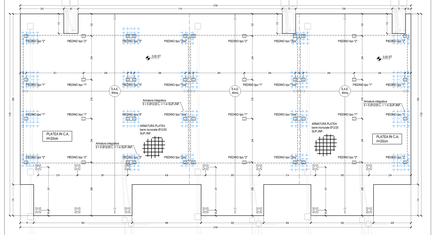

PLATEA DI FONDAZIONE TIPO 5 - PIANTA - scala 1:50

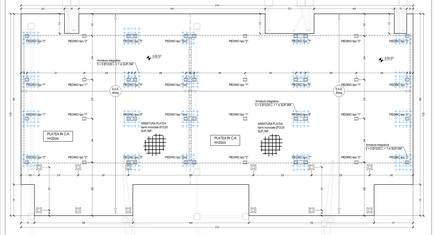

PLANIMETRIA DI RIFERIMENTO PLATEE DI FONDAZIONE

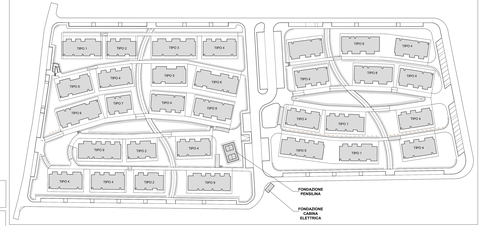

PLATEA DI FONDAZIONE TIPO 6 - PIANTA - scala 1:50

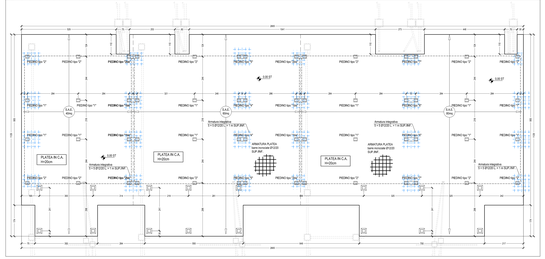

PLATEA DI FONDAZIONE TIPO 7 - PIANTA - scala 1:50

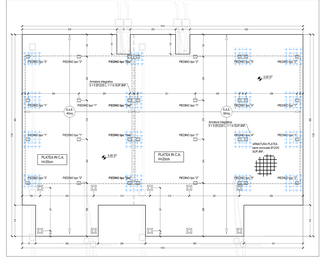

PLATEA DI FONDAZIONE TIPO 8 - PIANTA - scala 1:50

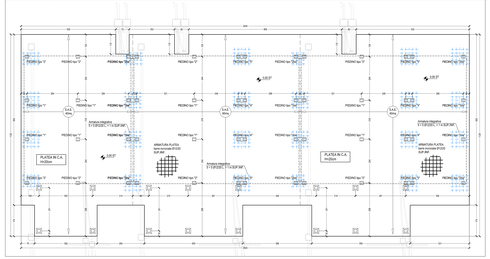

PLATEA DI FONDAZIONE TIPO 9 - PIANTA - scala 1:50

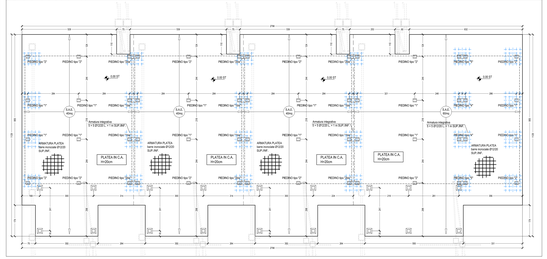

PARTICOLARE TIPOLOGICO ARMATURA PLATEA - SEZIONE - scala 1:10

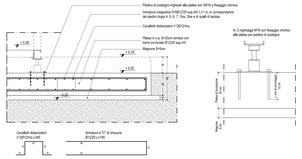

MURO IN C.A. - SCHEMA TIPOLOGICO ARMATURE

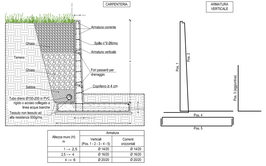

PARTICOLARE TIPOLOGICO MURO IN TUFO TIPO "1" - SEZIONE - scala 1:10

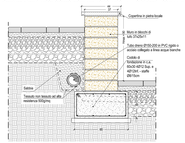

PLATEA DI FONDAZIONE CABINA ELETTRICA
PIANTA - scala 1:50



FONDAZIONE PENSILINA IN LEGNO
PIANTA - scala 1:50

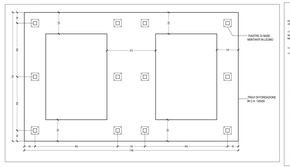



FONDAZIONE PENSILINA IN LEGNO
SEZIONE - scala 1:50