PRESIDENZA DEL CONSIGLIO DEI MINISTRI
DIPARTIMENTO PROTEZIONE CIVILE

consip

Sisma del 24 agosto 2016. Accordi Quadro ex art.59, commi 6 e 7 D.Lgs. n.163/2006 e s.m.i. - Fornitura, trsporto e montaggio di Soluzioni Abitative in Emergenza(S.A.E.) e servizi connessi

REGIONE UMBRIA - COMUNE DI NORCIA
LOTTO:NORCIA ZONA INDUSTRIALE B

PROGETTO ESECUTIVO DELLE OOUUPP RELATIVE ALLA FORNITURA, TRASPORTO E MONTAGGIO DI SOLUZIONI ABITATIVE D'EMERGENZA S.A.E. PER CONTO DELLA PRESIDENZA DEL CONSIGLIO DEI MINISTRI_DIPARTIMENTO PROTEZIONE CIVILE

Impresa Proponente: ATI
Capogruppo Mandataria:
CNS COOPERATIVA NAZIONALE SERVIZI — CNS - Consorzio Nazionale Servizi Società Cooperativa, Via della Cooperazione, 3 40129 - Bologna

Mandante:
COGECO 7 — COGECO 7 S.r.l. Via Ostiense 131/L 00154 - Roma

Progettazione:
EULERO STUDI TECNICI — Viale Regina Margherita, 27 00198 Roma; phone.eulero@ing.com; info@eulerosrl.com
Progettista e responsabile della varie specializzazioni nonchè responsabile coordinamento e integrazione tra le varie prestazioni specialistiche.
Ing. LEONARDO GATTI

Elaborato: VOLUMI DI SCAVO E RINTERRO PIANTA E SEZIONE E INSERIMENTO QUOTATO

TAV FO_01

Scala:	Data:	Rev.:
varie	gennaio 2017	00

DIRETTORE DEI LAVORI:

R.P. ACCORDO QUADRO :
Arch. ALESSANDRO FAMILIARI

RESPONSABILE DEL PROCEDIMENTO:
Arch. FILIPPO BATTONI

DIRETTORE ESECUZIONE CONTRATTO
Geom. PAOLO MANCINELLI

QUALITA' DEI MATERIALI

A	CALCESTRUZZI	CLASSE DI RESISTENZA	CLASSE DI CONSISTENZA	CLASSE DI ESPOSIZIONE
A.1	MAGRONE	C12/15 (RCK 15 N/MM2)		
A.2	STRUTTURE DI FONDAZIONE	C25/30 (RCK 30 N/MM2)	S3	XC2
B	ACCIAI PER C.A.	TIPO		
B.1	FERRI DI ARMATURA	B450C SALDABILE		
C	ACCIAI PER CARPENTERIA METALLICA	TIPO/CLASSE	Valori nominali per spessori	
C.1	PROFILATI A SEZIONE APERTA, PIATTI, PIASTRE	S 275	f=275 N/mm²	t=<30 N/mm²
C.3	BULLONI	VR classe 5.8 UNI EN ISO 898-1:2001 Cl10.9 classe 8 UNI EN ISO 20898-2 1994		
		Rosette/Piastrine secondo CNR UNI 10011-1988/1994		
C.4	SALDATURE SECONDO UNI EN ISO 4063:2001			
D	STRUTTURE IN LEGNO		TIPO	
D.1	IMPREGNAZIONE LEGNO LAMELLARE		TRASPARENTE	
D.2	ACCIAI PER COLLEGAMENTI		SDZLR	
D.3	LEGNO LAMELLARE		GL24h	
D.4	INCOLLAGGIO LEGNO LAMELLARE		DYNOMEL	

PRESCRIZIONE TECNICA

CORRIFERRO MINIMO FONDAZIONI - PARETI CONTROTERRA C=50mm
CORRIFERRO MINIMO STRUTTURE IN ELEVAZIONE C=30mm
(Ricoprimento armature più esterne)

SCAVO
RINTERRO
SCAVO A Q.TA +3.75
SCAVO A Q.TA +4.15
SCAVO A Q.TA +4.25
SCAVO A Q.TA +4.40
SCAVO A Q.TA +4.45
SCAVO A Q.TA +4.55
SCAVO A Q.TA +4.65
SCAVO A Q.TA +4.75
SCAVO A Q.TA +4.85
SCAVO A Q.TA +4.95
SCAVO A Q.TA +5.25
SCAVO A Q.TA +5.35
SCAVO A Q.TA +5.75
SCAVO A Q.TA +5.80
SCAVO A Q.TA +5.95
SCAVO A Q.TA +6.05
SCAVO A Q.TA +6.35
SCAVO A Q.TA +6.75
SCAVO A Q.TA +6.95
RIMODULAZIONE TERRENO
RIMODULAZIONE TERRENO PER SCALE E RAMPE
RINTERRO
SCAVO Hmin= 40 cm
SCAVO Hmin= 30 cm
SCAVO Hmin= 20 cm
SCAVO Hmin= 12 cm
MURI IN C.A.
MURI IN TUFO

PROGETTAZIONE DELLE OPERE DI FONDAZIONE

VOLUMI DI SCAVO - PIANTA - scala 1:200

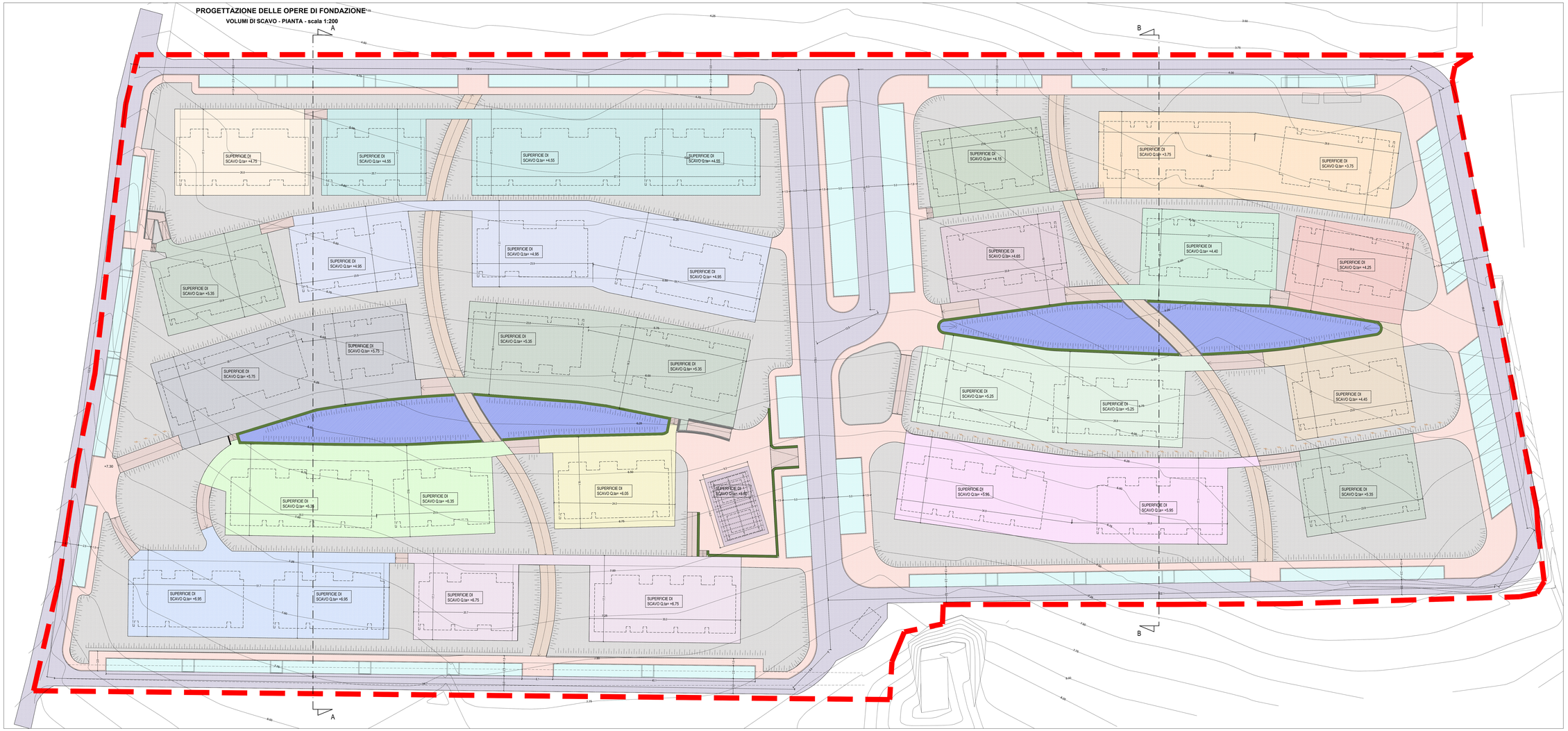

VOLUMI DI SCAVO - SEZIONE A-A - scala 1:100

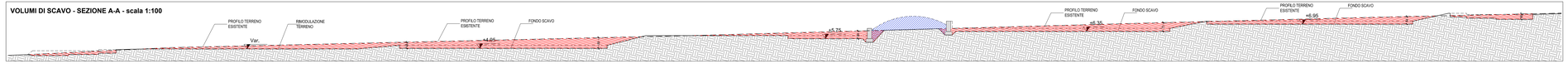
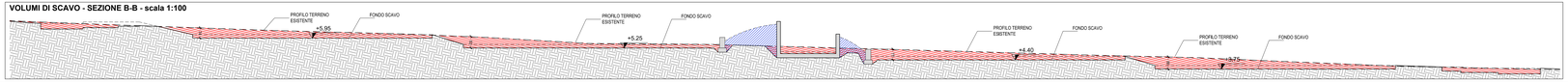
VOLUMI DI SCAVO - SEZIONE B-B - scala 1:100