



# Conto Termico (DM 28 dicembre 2012)

e

**portaltermico**

**Ennio Ferrero**

Responsabile Unità Conto Termico

*Perugia, 12 marzo 2014*

- Il DM 28/12/12 (Conto Termico) e le (nuove) Regole applicative
- Esempi di intervento
- *Porta*/termico
- Primi risultati

## Il Conto Termico (DM 28-12-12)

Il Decreto Ministeriale del 28 dicembre 2012 ha dato attuazione al cosiddetto “**Conto Termico**”, un regime di sostegno specifico per **interventi di piccole dimensioni per la produzione di energia termica da fonti rinnovabili e l’incremento dell’efficienza energetica.**

Il Decreto ha conferito al Gestore dei Servizi Energetici – GSE S.p.A. il ruolo di **soggetto responsabile della gestione del meccanismo, inclusa l’erogazione degli incentivi ai soggetti beneficiari.**

Nell'ambito del Conto Termico, il GSE:

- è **responsabile dell'attuazione e della gestione** del sistema di incentivazione (con il supporto tecnico dell'ENEA per alcuni aspetti);
- provvede **all'assegnazione, all'erogazione, alla revoca degli incentivi** (modalità e tempistiche specificate nelle Regole applicative);
- cura l'effettuazione dei **controlli sugli interventi incentivati**, al fine di accertarne la regolarità di realizzazione e gestione, tramite verifiche documentali e ispezioni, e segnala alle Autorità competenti gli esiti delle istruttorie per l'eventuale applicazione di sanzioni;
- predispone, oltre alla documentazione necessaria per la gestione del meccanismo (scheda-domanda, scheda-contratto, Regole applicative, ecc.), **reportistica per il monitoraggio del meccanismo.**

## L'accesso all'incentivo è consentito per due categorie di interventi

### **Categoria 1 - interventi di incremento dell'efficienza energetica (art. 4, comma 1 del Decreto):**

- 1.A** isolamento termico di superfici opache delimitanti il volume climatizzato;
- 1.B** sostituzione di chiusure trasparenti comprensive di infissi delimitanti il volume climatizzato;
- 1.C** sostituzione di impianti di climatizzazione invernale esistenti con impianti di climatizzazione invernale utilizzando generatori di calore a condensazione;
- 1.D** installazione di sistemi di schermatura e/o ombreggiamento di chiusure trasparenti con esposizione da Est-Sud-Est a Ovest, fissi o mobili, non trasportabili.

### **Categoria 2 - interventi di piccole dimensioni di produzione di energia termica da fonti rinnovabili e sistemi ad alta efficienza (art. 4, comma 2 del Decreto):**

- 2.A** sostituzione di impianti di climatizzazione invernale esistenti con impianti di climatizzazione invernale dotati di pompe di calore, elettriche o a gas, utilizzando energia aerotermica, geotermica o idrotermica;
- 2.B** sostituzione di impianti di climatizzazione invernale o di riscaldamento delle serre esistenti e dei fabbricati rurali esistenti con impianti di climatizzazione invernale dotati di generatore di calore alimentato da biomassa;
- 2.C** installazione di collettori solari termici, anche abbinati a sistemi di *solar cooling*;
- 2.D** sostituzione di scaldacqua elettrici con scaldacqua a pompa di calore.

I **Soggetti Ammessi** sono:

- le **Amministrazioni pubbliche**, relativamente alla realizzazione di uno o più degli interventi di cui alle successive **Categorie 1 e 2** (articolo 4, commi 1 e 2 del Decreto);
- i **Soggetti privati**, intesi come persone fisiche, condomini e soggetti titolari di reddito di impresa o di reddito agrario, relativamente alla realizzazione di uno o più degli interventi di cui alla **sola Categoria 2** (articolo 4, comma 2 del Decreto).

Con riferimento al punto 1 si precisa che:

- a) ai sensi dell'articolo 1, comma 2 del Decreto legislativo 30 marzo 2001, n. 165, per Amministrazioni pubbliche si intendono tutte le Amministrazioni dello Stato, ivi compresi gli istituti e scuole di ogni ordine e grado e le istituzioni educative, le aziende ed Amministrazioni dello Stato ad ordinamento autonomo, le Regioni, le Province, i Comuni, le Comunità montane e loro consorzi e associazioni, le istituzioni universitarie, gli enti pubblici proprietari o gestori di patrimonio di edilizia residenziale pubblica, le Camere di commercio, industria, artigianato e agricoltura e loro associazioni, tutti gli enti pubblici non economici nazionali, regionali e locali, le Amministrazioni, le aziende e gli enti del Servizio sanitario nazionale;
- b) ai sensi dell'art. 2, comma 1, lett. o) del Decreto, tra le Amministrazioni di cui all'articolo 1, comma 2 del Decreto legislativo 30 marzo 2001, n. 165, sono compresi gli ex Istituti Autonomi Case Popolari comunque denominati e trasformati dalle Regioni;
- c) fermo restando quanto indicato alle precedenti lettere a) e b), gli enti pubblici economici e le società a regime privatistico, in qualsiasi misura partecipate o controllate da Amministrazioni pubbliche, non rientrano nella definizione di Amministrazioni pubbliche.

### Il Soggetto Responsabile

Il Decreto prevede la figura del **Soggetto Responsabile** quale soggetto che:

- che ha sostenuto direttamente le spese per l'esecuzione degli interventi;
- presenta istanza di riconoscimento degli incentivi al GSE, risultandone responsabile in riferimento alla veridicità, completezza e conformità alla normativa di riferimento, anche ai fini dell'art. 23 del D.Lgs. 28/11;
- stipula il contratto con il GSE e riceve gli incentivi;
- è tenuto a conservare, per tutta la durata dell'incentivo e per i 5 anni successivi all'erogazione dell'ultimo importo, garantendone la corretta conservazione al fine del riscontro, gli originali dei documenti indicati nel D.M. 28 dicembre 2012 e nelle Regole Applicative del GSE;
- in qualità di responsabile dell'intervento realizzato e, in caso di impianto, anche dell'esercizio e della manutenzione dello stesso, è tenuto ad assicurare, a pena di decadenza dall'incentivo, la regolare esecuzione di ogni attività di controllo, anche mediante sopralluogo, che il GSE o ogni altro soggetto dallo stesso delegato, ritenesse necessaria ai sensi dell'art. 14 del D.M. 28 dicembre 2012;
- può operare attraverso un Soggetto Delegato per la compilazione della scheda-domanda e per la gestione dei rapporti contrattuali con il GSE.

I soggetti ammessi possono avvalersi del supporto di una ESCO per la realizzazione degli interventi. **In questo caso la ESCO agisce come Soggetto Responsabile siglando con i soggetti ammessi un contratto di finanziamento tramite terzi, di servizio energia o di rendimento energetico.**

In particolare:

- nel caso in cui l'Amministrazione pubblica intenda avvalersi di una ESCO deve stipulare con essa un contratto di rendimento energetico (*energy performance contract – EPC*);
- nel caso in cui il Soggetto privato intenda avvalersi di una ESCO deve stipulare con essa un contratto di prestazione/servizio energetico (rendimento energetico o di servizio energia, anche *Plus*).

In presenza di un contratto di rendimento energetico (EPC) concluso tra la PA e la ESCO, o di un contratto di prestazione/servizio energetico (EPC o di servizio energia, anche *Plus*) tra un Soggetto privato e la ESCO, il Soggetto Responsabile coincide con la ESCO, in qualità di soggetto che ha sostenuto direttamente le spese per gli interventi.

In caso di finanziamento tramite terzi (es. istituto bancario) degli interventi, il Soggetto Responsabile è la PA, o il soggetto privato, o la ESCO, se quest'ultima ha sostenuto direttamente le spese per gli interventi sulla base del contratto di prestazione/servizio energetico con la PA, o con il soggetto privato.

In riferimento agli interventi per i quali le PA possono accedere al meccanismo incentivante definito dal Decreto, in qualità di Soggetto Responsabile o avvalendosi di una ESCO, si precisa che l'edificio deve essere di proprietà della PA.



Qualora la **ESCO acquisisca la qualifica di Soggetto Responsabile** in relazione a interventi finalizzati all'ottenimento degli incentivi e realizzati presso un edificio, impianto, sito industriale, ecc., nella titolarità di un soggetto privato, è necessario presentare al GSE un'espressa autorizzazione a effettuare l'intervento resa dal proprietario ai sensi del D.P.R. 445/2000.

Con la medesima dichiarazione lo stesso proprietario:

- dichiara di essere a conoscenza che la ESCO, per quell'intervento, intende richiedere il riconoscimento degli incentivi ai sensi del D.M. 28 dicembre 2012 e che pertanto, per il medesimo intervento, in conformità a quanto previsto dall'art. 12, non possono essere riconosciuti altri incentivi comunque denominati a carico delle tariffe dell'energia elettrica e del gas e altri incentivi statali;
- si impegna a non richiedere per il medesimo intervento gli stessi incentivi previsti dal D.M. 28 dicembre 2012 e altre forme di incentivazione statali (e.g. detrazioni fiscali, certificati bianchi, ...).

Per l'accesso agli incentivi è necessario rispettare i seguenti **requisiti fondamentali**:

- accedono agli incentivi solo gli **interventi conclusi dopo il 3 gennaio 2013**;
- le **prestazioni dei componenti/apparecchi** da installare devono rispettare le prescrizioni indicate negli **Allegati I e II al Decreto**;
- gli **interventi di Categoria 1** sono incentivati se effettuati su **edifici esistenti di proprietà delle Amministrazioni pubbliche**;
- gli **interventi di Categoria 2** prevedono la **sostituzione di generatori esistenti**, salvo per i collettori solari (e generatori a biomassa, se forniscono calore ad aziende agricole), di cui è possibile l'installazione *ex novo*;
- con riferimento agli **obblighi di copertura dei fabbisogni** di acqua calda sanitaria e climatizzazione con fonti rinnovabili **previsti dal D.Lgs. 28/11**, è **incentivata solo la quota eccedente tali obblighi**.

Il Decreto definisce **tre diverse modalità di accesso agli incentivi**:

**1. accesso diretto:** è consentito ad interventi realizzati; in tal caso la richiesta di concessione degli incentivi è presentata dal Soggetto Responsabile al GSE attraverso l'apposita scheda-domanda (entro 60 giorni dalla fine dei lavori).

**2. prenotazione degli incentivi:** prevede che i soggetti ammessi (solo le PA) possano “prenotare” l'incentivo prima dell'avvio dei lavori (i lavori dovranno iniziare entro 60 gg. dalla data di esito positivo del GSE e concludersi entro 12 mesi dalla stessa data). GSE erogherà l'incentivo ad interventi realizzati, e comunque nei limiti dei massimali di spesa previsti a preventivo.

**3. iscrizione ai Registri:** è consentita anche prima della realizzazione degli interventi, ai privati o alle amministrazioni pubbliche, nel caso degli interventi che prevedano la sostituzione di impianti con generatori a biomassa o pompe di calore di potenza nominale maggiore di 500 kW ed inferiore o uguale a 1000 kW, nei limiti dei contingenti di spesa previsti.

**La richiesta di accesso diretto, la prenotazione e l'iscrizione ai registri vengono effettuate tramite il portale denominato **portale termico** accessibile dal sito del GSE.**

L'**impegno di spesa annua cumulata**, che non potrà essere superato, è pari a:

- **200 milioni di euro** per incentivi riconosciuti ad interventi in capo a PA (interventi di **Categoria 1** e **Categoria 2**);
- **700 milioni di euro** per incentivi riconosciuti ad interventi realizzati da parte di soggetti privati (interventi di **Categoria 2**).

All'interno del contingente di spesa spettante alle PA sono ricompresi i seguenti contingenti:

- **fino a 100 milioni di euro** (pari al 50% del contingente di spesa complessivo di 200 milioni di Euro) per la procedura di accesso agli incentivi mediante prenotazione;
- **7 milioni di euro per la procedura di accesso al relativo Registro.**

All'interno del contingente di spesa spettante ai soggetti privati sono ricompresi **23 milioni di euro per la procedura di accesso al relativo Registro.**

Trascorsi 60 giorni dal raggiungimento di tale impegno di spesa annua cumulata, non saranno accettate dal GSE ulteriori richieste, fino all'entrata in vigore della **revisione periodica degli incentivi prevista dopo 2 anni** dalla pubblicazione del Decreto, e **successivamente ogni 3 anni.**

L'incentivo può essere assegnato esclusivamente **agli interventi** che non accedono ad **altri incentivi statali**, fatti salvi i fondi di garanzia, i fondi di rotazione e i contributi in conto interesse.

Limitatamente agli **edifici pubblici ad uso pubblico**, tali incentivi **sono cumulabili con gli incentivi in conto capitale**, nel rispetto della normativa comunitaria e nazionale.

Nei casi di interventi beneficiari di altri incentivi non statali cumulabili, l'incentivo previsto dal presente decreto è attribuibile **nel rispetto della normativa comunitaria e nazionale vigente**.

Oltre a quanto già disposto all'art. 12 del DM, si precisa che:

a. per **interventi realizzati presso edifici pubblici ad uso pubblico si intendono gli interventi realizzati dalla PA in qualità di Soggetto Responsabile, o avvalendosi di una ESCO, presso edifici di proprietà della PA.** In tal caso, gli incentivi di cui al Decreto sono cumulabili, oltre che con i fondi di garanzia, i fondi di rotazione e i contributi in conto interesse, anche con contributi in conto capitale, non statali, a integrazione degli incentivi riconosciuti ai sensi del Decreto, nei limiti di un finanziamento massimo pari al 100% delle spese ammissibili;

b. con riferimento agli **interventi realizzati da soggetti privati, gli incentivi di cui al Decreto non sono cumulabili con altri incentivi statali**, tra cui le detrazioni fiscali per gli interventi di ristrutturazione edilizia previsti dalla legge 27 dicembre 1997, n. 449 e s.m.i., le detrazioni fiscali del 55% per gli interventi di riqualificazione energetica del patrimonio edilizio esistente, di cui alla legge 27 dicembre 2006, n. 296 e s.m.i., i titoli di efficienza energetica (certificati bianchi) per interventi di efficienza energetica negli usi finali dell'energia, di cui al decreto 20 luglio 2004 e s.m.i., i certificati bianchi per la Cogenerazione ad Alto Rendimento (CAR), di cui al decreto del Ministero dello Sviluppo Economico del 5 settembre 2011 e s.m.i.; sono invece cumulabili con i fondi di garanzia, i fondi di rotazione e i contributi in conto interesse e con altri incentivi non statali, ad integrazione degli incentivi riconosciuti ai sensi del Decreto, nei limiti di un finanziamento massimo pari al 100% delle spese ammissibili;

c. con riferimento agli **interventi realizzati da soggetti privati titolari di reddito d'impresa o reddito agrario, gli incentivi di cui al Decreto sono cumulabili con altri incentivi non statali, ad integrazione degli incentivi riconosciuti ai sensi del Decreto, nel limite del 60% previsto dalla legislazione sugli aiuti di Stato.**

Per gli **interventi di incremento dell'efficienza energetica (Categoria 1)** l'incentivo:

- consiste in un contributo pari al 40% delle spese ammissibili (art. 5 del Decreto), fermo restando il rispetto di determinati costi massimi unitari ( $C_{max}$ );
- deve essere inferiore a massimali stabiliti per ogni tipo di intervento ( $I_{max}$ ).

Per quanto riguarda gli **interventi di piccole dimensioni di produzione di energia termica da fonti rinnovabili e di sistemi ad alta efficienza (Categoria 2)**, gli incentivi sono calcolati in base a:

- taglia del generatore installato;
- producibilità presunta di energia termica dell'impianto/sistema installato, in funzione della taglia e della zona climatica;
- coefficienti di valorizzazione dell'energia prodotta, come stabiliti dalle tabelle riportate in allegato al decreto;
- coefficienti premianti (+20% oppure +50%) nel caso di impianti con generatori a biomassa con livello di emissioni di particolato ridotte.

## portal termico

### 1. CARICAMENTO DATI

- Identificazione edificio
- Sistema edificio-impianto
- Caratteristiche tecniche interventi

### 2. INVIO SCHEDA-DOMANDA

- Anagrafiche sistema edificio-impianto
- Schede-tecniche interventi
- Richiesta concessione incentivi

### 3. EROGAZIONE INCENTIVI

- Lettera avvio incentivi disponibile sul *Porta/termico* (e-mail al SR)
- Accettazione informatica della Scheda-Contratto
- Erogazione incentivi

#### DOCUMENTI DA ALLEGARE (\*)

- Documentazione specifica minima per ogni tipologia di intervento;
- Fatture e bonifici relativi agli interventi realizzati (oppure eventuale copia contratto con ESCO);
- Copia documento di identità

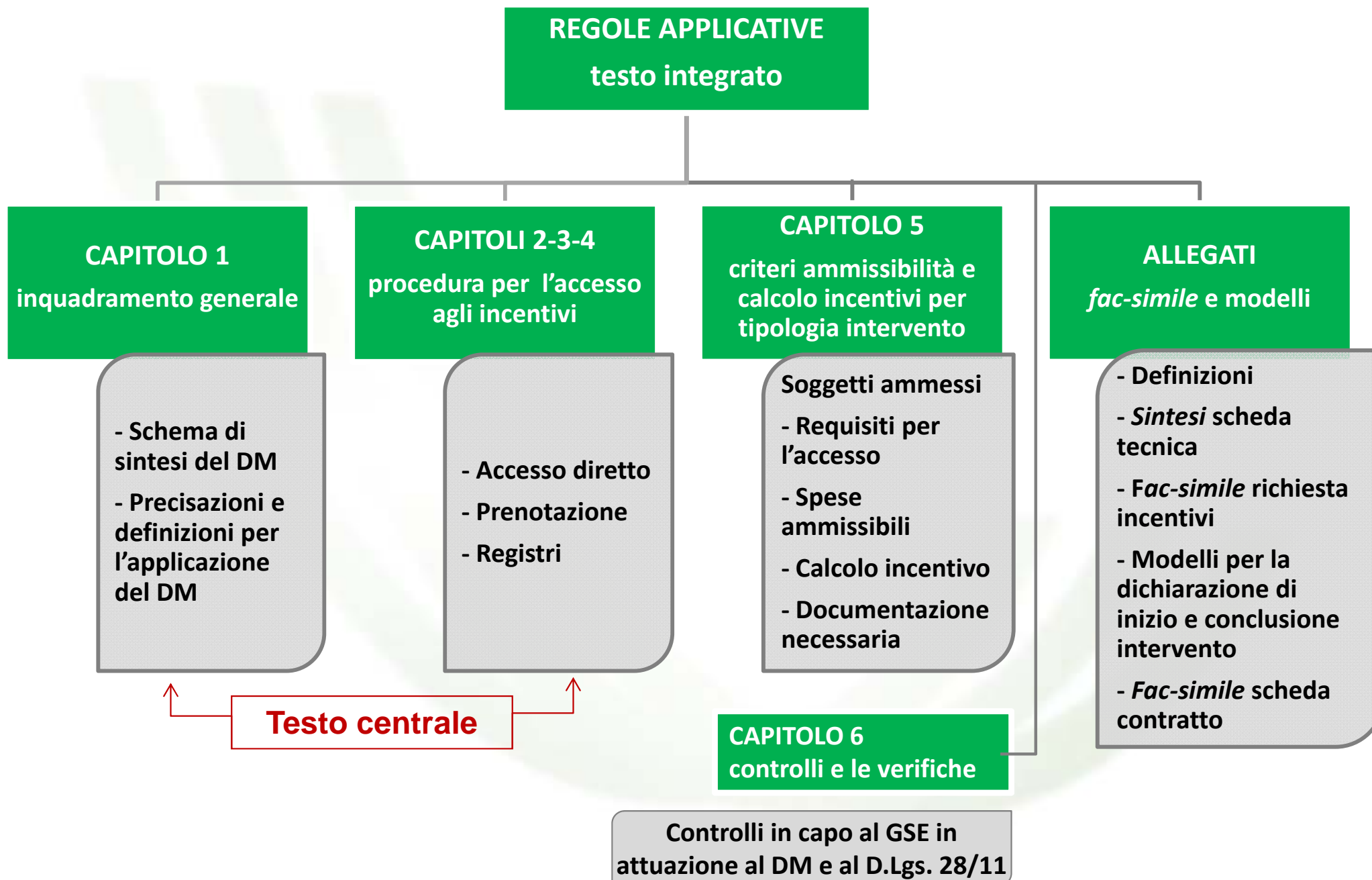
#### DOCUMENTI DA COSERVARE (\*)

Il Soggetto Responsabile è tenuto a conservare una specifica e completa documentazione per ogni tipologia di intervento.

(\*) L'indicazione puntuale della documentazione da predisporre, suddivisa in "da allegare alla Richiesta" e "da conservare" è riportata, per ciascuna tipologia di intervento, al capitolo 5 delle Regole Applicative e riassunta nell'allegato 11 alle stesse RA.







- **Il DM 28/12/12 (Conto Termico) e le (nuove) Regole applicative**
- **Esempi di intervento**
- **Porta/termico**
- **Primi risultati**

### Categoria 1: sostituzione di chiusure trasparenti

#### Caratteristiche dell'intervento

- sostituzione di chiusure trasparenti di superficie complessiva  $S = 100 \text{ m}^2$
- edificio pubblico localizzato a Torino



Caso 1 - costo indicativo dell'intervento: 40.000 € ( $C = 400 \text{ €/m}^2$ )

Caso 2 - costo indicativo dell'intervento: 70.000 € ( $C = 700 \text{ €/m}^2$ )

- costo specifico massimo ammissibile (zona climatica E):  $C_{\text{max}} 450 \text{ €/m}^2$

L'incentivo è corrisposto dal GSE in **5 rate annuali**:

- da **3.200 €** per il **Caso 1** ( $400 \text{ €/m}^2 \times 40\% \times 100 \text{ m}^2 / 5$ )
- da **3.600 €** per il **Caso 2** ( $450 \text{ €/m}^2 \times 40\% \times 100 \text{ m}^2 / 5$ )

**NOTA:** i valori riportati negli esempi sono al lordo dei corrispettivi richiesti per la gestione del meccanismo di incentivazione (1% del valore dell'incentivo, con un massimo di 150 €).

## Categoria 2: Installazione di collettori solari per produzione di acqua calda sanitaria

*Caratteristiche dell'impianto installato*

- collettori solari piani vetrati
- superficie lorda dei collettori: 4 m<sup>2</sup>



L'incentivo è corrisposto dal GSE in **2 rate annuali** di **680 €**

## Categoria 2: Sostituzione di una stufa a legna con una stufa a pellet

### *Caratteristiche del generatore installato*

- stufa a pellet
- potenza termica utile: 10 kW
- emissioni in atmosfera entro i limiti previsti ma non tali da accedere ai coefficienti premianti



Incentivo corrisposto dal GSE in **2 rate annuali**:

- rata annua, se in **Zona E** (es. Torino): **524 €**
- rata annua, se in **Zona D** (es. Roma): **431 €**
- rata annua, se in **Zona C** (es. Bari): **339 €**

## Categoria 2: Sostituzione di una caldaia a gas naturale con una pompa di calore geotermica

### *Caratteristiche del generatore installato*

- pompa di calore elettrica salamoia/acqua
- COP: 4,5
- potenza termica utile: 25 kW



### Incentivo corrisposto dal GSE in **2 rate annuali**:

- rata annua, se in **Zona E** (es. Torino): **2.380 €**
- rata annua, se in **Zona D** (es. Roma): **1.960 €**
- rata annua, se in **Zona C** (es. Bari): **1.540 €**

- **Il DM 28/12/12 (Conto Termico) e le (nuove) Regole applicative**
- **Esempi di intervento**
- **Porta/termico**
- **Primi risultati**



GSE promuove la sostenibilità ambientale attraverso l'incentivazione e lo sviluppo delle fonti di energia rinnovabile. Attraverso processi consolidati e tecnologie all'avanguardia il GSE si occupa di seguire i propri clienti in tutto il ciclo di vita dell'incentivo con l'obiettivo di garantire il sostegno economico per l'utilizzo di fonti energetiche rinnovabili.



## AREA CLIENTI



L'area clienti del GSE è il **punto unico di accesso** a tutti i servizi web erogati dal GSE . Le funzionalità operative sono:

- Gestione dell'Anagrafica del **Cliente** (Operatore Energetico )
- Gestione dell'Anagrafica dell'**Utente** che opera per conto dell'Operatore Energetico
- Rilascio **credenziali** di accesso all'utente e del PIN Operatore
- **Abilitazione** ai **servizi** web erogati dal GSE
- **Accesso** ai **servizi** web

## REGISTRAZIONE – FASI DEL PROCESSO

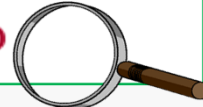
### OPERATORE ENERGETICO

L'utente accede in GWA ed inserisce i dati dell'OE per cui sta operando. Tali dati differiscono a seconda della tipologia giuridica dell'OE.

### UTENTE

L'utente inserisce i dati personali (*Cognome, Nome, Codice Fiscale*). Il sistema provvederà a generare una password personale per accedere nell'area clienti.

### SERVIZI

L'utente richiede di essere sottoscritto / abilitato ad accedere ad uno o più servizi erogati dal GSE. Uno tra questi servizi sarà il **portal termico** 

Il portale gestisce il meccanismo di incentivazione per interventi di incremento dell'efficienza energetica e di produzione di energia termica da fonti rinnovabili (Conto Termico).



The screenshot shows the GSE portal home page with the following elements:

- Navigation Bar:** Home, Sito GSE, Decreto Ministeriale, Manuale Utente, FAQ, Conto Termico, Regole Applicative, I TUOI DATI.
- Header:** GSE logo, "risparmio energetico", and "port<sup>al</sup>termico".
- Menu:** NUOVA RICHIESTA, IDENTIFICAZIONE COME PA, GESTIONE RICHIESTE, GESTIONE CONTRATTI, CONTINGENTI.
- Main Content:**
  - Il tuo progetto:** In questa sezione puoi presentare al GSE la tua richiesta di incentivo. Se sei una Pubblica Amministrazione, in alternativa alla procedura di accesso diretto agli incentivi, puoi presentare la domanda al GSE a preventivo già all'atto della definizione del... [+]
  - Le tue richieste:** In questa sezione puoi effettuare la ricerca e consultazione di tutte le richieste di incentivo che hai sottoposto al GSE. Ciascuna delle tue richieste è caratterizzata in maniera univoca dal Codice Identificativo... [+]
  - I tuoi contratti:** In questa sezione puoi effettuare la ricerca e consultazione di tutte le tue richieste di incentivo per le quali hai un contratto di incentivazione attivo... [+]
  - Ti serve aiuto?:** In questa sezione trovi i riferimenti utili a ricevere assistenza per qualsiasi problematica relativa alla compilazione della tua richiesta di incentivo, all'attivazione del tuo contratto e più in generale alla corrispondenza con il GSE... [+]
  - Comunicazioni & News:**
    - La richiesta di prenotazione 132400 è stata completata con successo.
    - La Richiesta 103045 deve essere integrata.
    - La richiesta di prenotazione 232400 è stata completata con successo.
    - La richiesta di prenotazione 151400 è stata completata con successo.
    - La Richiesta 103045 è stata rifiutata.
    - La richiesta di prenotazione 132400 è stata completata con successo.
- Footer:**
  - Copyright:** 2013 - Gestore dei Servizi Energetici
  - Gestore dei Servizi Energetici GSE S.p.A.** Socio unico Ministero dell'Economia e delle Finanze D.lgs 79
  - Sede Legale:** Viale Maresciallo Pilsudski, 92 - 00197 Roma
  - Reg. Imprese di Roma:** P.IVA e C.F. n. 05754381001 R.E.A. di Roma n. 918934 Cap. Soc. € 26.000.000 i.v.
  - port<sup>al</sup>termico** LE ENERGIE RINNOVABILI E L'EFFICIENZA ENERGETICA PER IL NOSTRO FUTURO

Il portale gestisce il meccanismo di incentivazione per interventi di incremento dell'efficienza energetica e di produzione di energia termica da fonti rinnovabili (Conto Termico).



L'utente attraverso tale menù può accedere facilmente e velocemente alle funzionalità presenti all'interno dell'applicazione web.




Il portale gestisce il meccanismo di incentivazione per interventi di incremento dell'efficienza energetica e di produzione di energia termica da fonti rinnovabili (Conto Termico).

Sezione dedicata alle Comunicazioni e alle News personali dell'utente che sta operando nel sito. Tali informazioni riguarderanno lo stato di avanzamento delle richieste con il dettaglio di eventuali azioni richieste per completare l'iter approvativo (es. Integrazioni documentali, ecc. ).

### Comunicazioni & News

- La richiesta di prenotazione 132400 è stata completata con successo.
- La Richiesta 103045 deve essere integrata.
- La richiesta di prenotazione 232400 è stata completata con successo.
- La richiesta di prenotazione 151400 è stata completata con successo.
- La Richiesta 103045 è stata rifiutata.
- La richiesta di prenotazione 132400 è stata completata con successo.



I TUOI DATI

CONTINGENTI

### Comunicazioni & News

La richiesta di prenotazione 132400 è stata completata con successo.

La Richiesta 103045 deve essere integrata.

La richiesta di prenotazione 232400 è stata completata con successo.

La richiesta di prenotazione 151400 è stata completata con successo.

La Richiesta 103045 è stata rifiutata.

La richiesta di prenotazione 132400 è stata completata con successo.

ti serve aiuto?

00197 Roma

Soc. € 26.000.000 I.v.

Il portale gestisce il meccanismo di incentivazione per interventi di incremento dell'efficienza energetica e di produzione di energia termica da fonti rinnovabili (Conto Termico).



Sezione dedicata all'inserimento della richiesta.

Home | Sito GSE | Decreto Ministeriale | Manuale Utente | FAQ | Conto Termico | Regole Applicative | I TUOI DATI ▶

GSE Gestore Servizi Energetici

port<sup>al</sup>termico *risparmio energetico*

NUOVA RICHIESTA | IDENTIFICAZIONE COME PA | GESTIONE RICHIESTE | GESTIONE CONTRATTI | CONTINGENTI

**Il tuo progetto**  
In questa sezione puoi presentare al GSE la tua richiesta di incentivo. Se sei una Pubblica Amministrazione, in alternativa alla procedura di accesso diretto agli incentivi, puoi presentare la domanda al GSE a preventivo già all'atto della definizione del...

**Comunicazioni & News**

- La richiesta di prenotazione 132400 è stata completata con successo.
- La Richiesta 103045 deve essere integrata.
- La richiesta di prenotazione 232400 è stata completata con successo.



In questa sezione puoi presentare al GSE la tua richiesta di incentivo.

Se sei una Pubblica Amministrazione, in alternativa alla procedura di accesso diretto agli incentivi, puoi presentare la domanda al GSE a preventivo già all'atto della definizione del contratto di rendimento energetico con la ESCO o della convenzione con Consip S.p.A. o con la centrale di acquisti regionale per l'affidamento del servizio energia.

◀ torna indietro

inserisci una nuova richiesta ▶

## FASI DELLA RICHIESTA





Il Soggetto Responsabile deve inserire i dati tecnici dell'edificio prima dell'intervento. Tali dati riguardano i dati degli **impianti** pre esistenti e i dati caratterizzanti **l'involucro opaco** (Coperture, Solai, Pareti) e **l'Involucro Trasparente** dell'edificio.

**INTERVENTI**

**IMPIANTO**

**INVOLUCRO**

1.A Involucro opaco	➔	Impianti di Climatizzazione	Coperture , Pavimenti , Pareti
1.B Chiusure trasparenti	➔	Impianti di Climatizzazione	Chiusure Trasparenti
1.C Caldaia a condensazione	➔	Impianti di Climatizzazione	
1.D Schermature	➔	Impianti di Climatizzazione	Chiusure Trasparenti
2.A Pompa di calore	➔	Impianti di Climatizzazione	
2.B Generatori a biomassa	➔	Impianti di Climatizzazione	
2.C Solare termico	➔	Fonti Rinnovabili Produzione Acqua Calda	
2.D Scaldacqua in PdC	➔	Produzione Acqua Calda	



**INVIO DELLA RICHIESTA**

In questa fase viene eseguito l'invio della richiesta di incentivazione che si compone dei seguenti passi operativi di seguito illustrati.



Codice Identificativo Richiesta: CT00000245    Codice Identificativo Edificio: E000101    Stato Richiesta: CONGELATA

Per procedere con l'invio della richiesta incentivata, seguire le indicazioni elencate di seguito:



1. SCARICA la richiesta concessione incentivi;
2. Stampala e firmala negli appositi spazi;
3. Effettua una scansione della richiesta firmata;
4. Ricaricarla nel Portale (tasto ALLEGA);
5. Allega la copia digitale del Documento d'identità;
6. Effettua l'INVIA RICHIESTA;

**SCARICA**

Documentazione da allegare		
Richiesta Concessione Incentivi	ALLEGA	✗
Documento di identità	ALLEGA	✗



**RICHIESTA**

**INVIA RICHIESTA** ➔



- **Il DM 28/12/12 (Conto Termico) e le (nuove) Regole applicative**
- **Esempi di intervento**
- **Porta/termico**
- **Primi risultati**

## Quadro d'insieme al 31/12/2013

### RICHIESTE INVIATE AL GSE al 31/12/2013



RICHIESTE INVIATE AL GSE	
ACCESSO DIRETTO	3.194
PRENOTAZIONE	96
AMMESSE AI REGISTRI	10
<b>TOTALE</b>	<b>3.300</b>

## Registri

(pubblicati il 27/09/2013)

Le graduatorie dei Registri (Tabelle A - Ammessi) sono state formate sulla base delle dichiarazioni rese dai Soggetti Responsabili ai sensi del DPR 445/00, relative agli interventi di cui all'art. 4, comma 2 lettere a) e b), di potenza termica nominale complessiva, con riferimento al singolo edificio, unità immobiliare, fabbricato rurale o serra, maggiore di 500 kW<sub>t</sub> e inferiore o uguale a 1.000 kW<sub>t</sub>, realizzati dalle Pubbliche Amministrazioni e dai Soggetti Privati.

L'elenco degli interventi esclusi è riportato nelle Tabelle B. (le tabelle sono disponibili sul sito [www.gse.it](http://www.gse.it))

Registro	Ammessi	Esclusi
Amministrazioni Pubbliche (CTPA 1-2013)	Tabella A	Tabella B
Soggetti privati (CTPR 1-2013)	Tabella A	Tabella B

La spesa annua relativa agli interventi ammessi in graduatoria è pari a 85.408,57 euro per gli interventi realizzati dalle Pubbliche Amministrazioni e a 194.247,00 euro per quelli realizzati da Soggetti Privati.

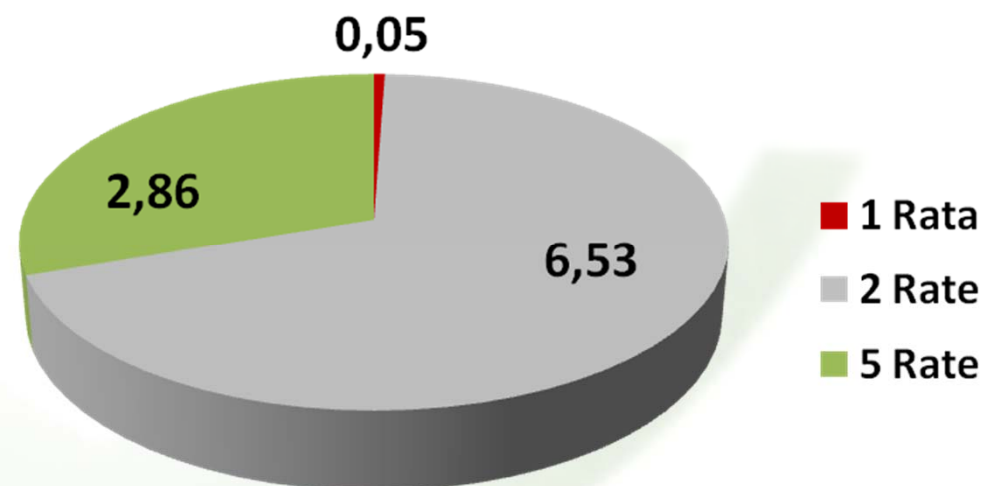
Soggetto	Rate	Spesa annua <sup>(1)</sup> [k€]	Spesa Tot. [k€]
<b>P. Amministrazioni</b>	5	85,41	427,04
<b>Soggetti privati</b>	5	194,25	971,23
<b>Totale</b>		<b>279,66</b>	<b>1.398,27</b>

(1) Importi indicati nella Tabella A: sono i valori massimi degli incentivi annui associati agli interventi iscritti a Registro.

## Accesso Diretto – Stima<sup>(1)</sup> spesa complessiva (dati al 31/12/2013)

Rate	Incentivi totali <sup>(1)</sup> [M€]	N. Richieste tot.
<b>1</b>	0,05	120
<b>2</b>	6,53	2.986
<b>5</b>	2,86	88
<b>Totale</b>	<b>9,45</b>	<b>3.194</b>

Incentivi totali <sup>(1)</sup> [M€]

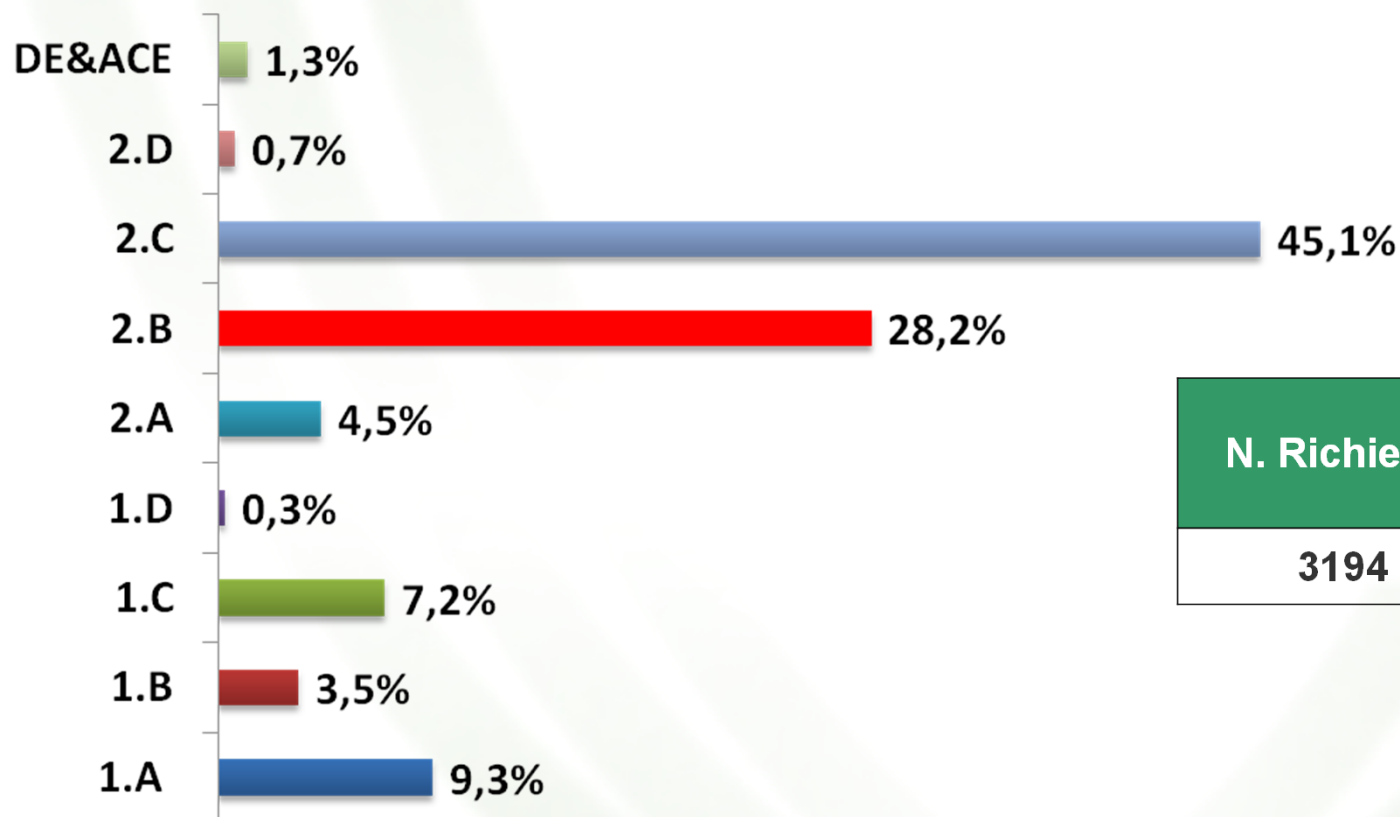


(1) Spesa complessiva relativa agli incentivi potenzialmente da erogare (complessivamente su tutti gli anni di rateizzazione), attribuibili alle richieste inviate al GSE entro il 31/12/2013. I procedimenti istruttori sono, in parte, ancora in corso.

## Accesso Diretto – Stima<sup>(1)</sup> spesa complessiva disaggregata

(dati al 31/12/2013)

DISTRIBUZIONE % INCENTIVI PER TIPOLOGIA INTERVENTO



N. Richieste	Incentivi totali <sup>(1)</sup> [M€]
3194	9,45

DISTRIBUZIONE % INCENTIVI PER TIPOLOGIA INTERVENTO

1.A	1.B	1.C	1.D	2.A	2.B	2.C	2.D	DE&ACE
9,3%	3,5%	7,2%	0,3%	4,5%	28,2%	45,1%	0,7%	1,3%

(1) Spesa complessiva relativa agli incentivi potenzialmente da erogare (complessivamente su tutti gli anni di rateizzazione), attribuibile alle richieste inviate al GSE entro il 31/12/2013. I procedimenti istruttori sono, in parte, ancora in corso.

### Considerazioni finali

- **Il meccanismo è avviato, le funzionalità indispensabili per la gestione della procedura dematerializzata per accesso diretto sono operative**, comprese le erogazioni (in sviluppo rimangono funzionalità minori quali ad es. la cessione del credito e i cambi di titolarità)
- Al 7 marzo erano arrivate **circa 4.600 Richieste per Accesso Diretto (pari a 5,6 mln di € di spesa cumulata annua)**; *+1.400 rispetto al 31/12/2013; circa 600/mese* → **enorme potenziale di crescita per poter aggredire i 900 mln di € annui disponibili**
- Il GSE si sta strutturando per poter gestire il flusso attuale e recuperare le giacenze accumulate → **gli strumenti hanno adeguata flessibilità operativa per poter gestire flussi maggiori**
- **Il 31 gennaio u.s.** (prima data utile in base a quanto stabilito dalla deliberazione dell’Autorità per l’Energia Elettrica e il Gas 25 luglio 2013 338/2013/R/efr recante il contratto-tipo) **è stata effettuata la prima erogazione**
- L’importo stimato medio degli incentivi potenzialmente da erogare (sulle 3.194 richieste al 31/12/2013) è pari a:
  - **440 €** se erogati in unica soluzione (120 richieste)
  - **2.190 €** se da erogare in 2 rate (2.986 richieste)
  - **32.515 €** se da erogare in 5 rate (88 richieste)
- **Serve maggiore diffusione dell’informazione, in particolare verso le PA**

### Strumenti disponibili

- **Applicativo informatico** *portaltermico*
- **Sito istituzionale GSE** ([www.gse.it](http://www.gse.it)) alla sezione del Conto Termico dove è possibile trovare:
  - Normativa di riferimento (D.M. 28 dicembre 2012, D.Lgs. 28/2011, ecc.)
  - Regole Applicative del D.M. 28 dicembre 2012, Bandi per i Registri
  - FAQ
  - Modelli dichiarazioni (Asseverazione, Conclusione interventi, Delega, Autorizzazione proprietario, Cessione del credito, ecc.)
  - Guida all'utilizzo dell'applicazione web *Porta/termico*
  - Presentazioni e materiale informativo
- **Contact Center**
  - ***Normativa e meccanismi di accesso incentivi FER e EE***
    - Numero verde (\*) **800.16.16.16**
    - Numeri fissi (\*) (raggiungibili da cellulare) **06.92.92.85.40** oppure **06.92.92.85.41**
  - ***Richieste presentate e convenzioni/contratti stipulati (Conto Termico e CB)***
    - Numero verde (\*) **800.19.99.89**
    - Numeri fissi (\*) (raggiungibili da cellulare) **06.92.92.85.42** oppure **06.92.92.85.43**

(\*) Numero attivo dal lunedì al venerdì dalle ore 9 alle ore 18

***Grazie per l'attenzione***

**ennio.ferrero@gse.it**