

Regione Umbria

Giunta Regionale

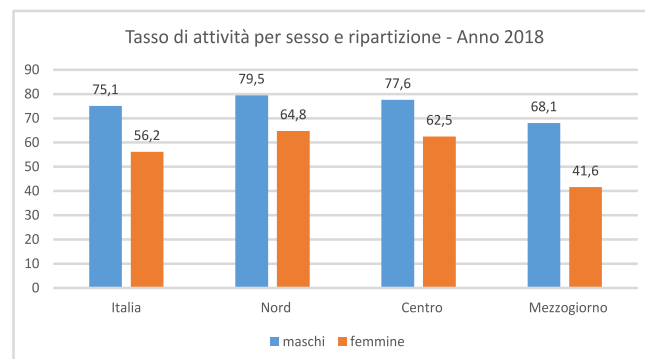
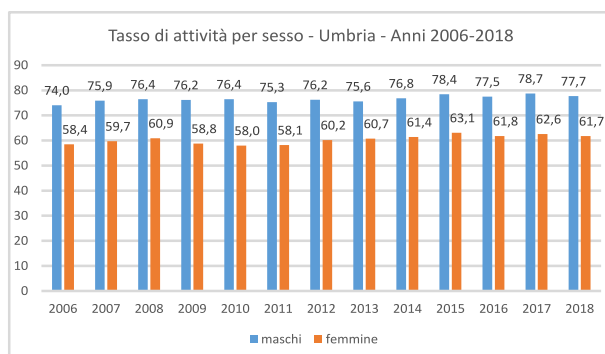
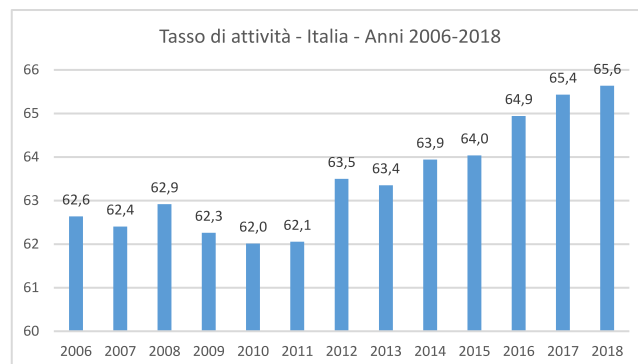
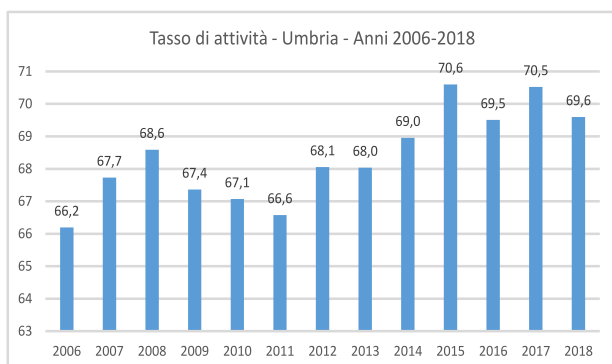
**Indicatori del mercato del lavoro - Anno 2018
e serie storica**

**Direzione regionale
Programmazione, Innovazione e competitività dell'Umbria
Servizio valutazione e verifica degli investimenti pubblici**

Aprile 2019

TASSO DI ATTIVITÀ 15-64 ANNI

Il tasso di attività nel 2018 in Umbria è 69,6%
 Il tasso di attività nel 2018 in Italia è 65,6%

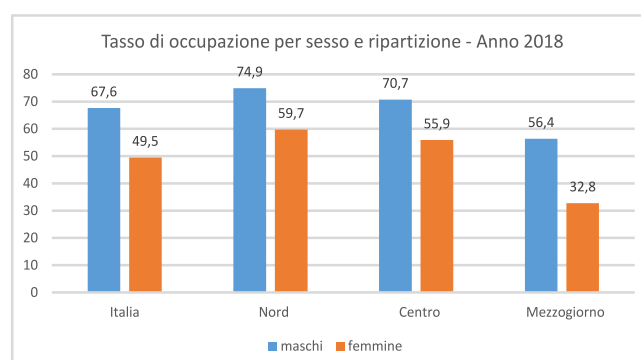
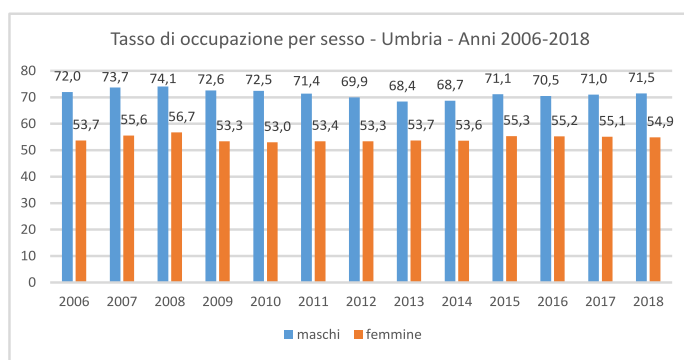
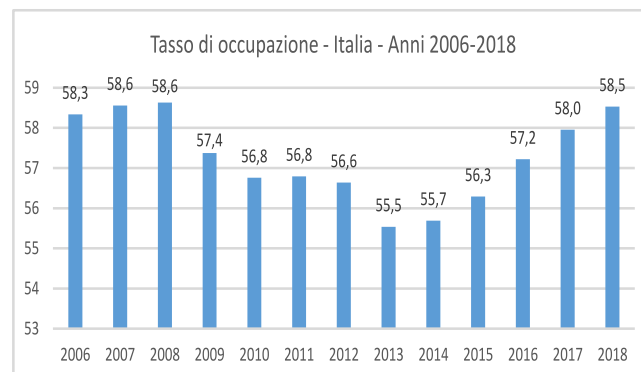
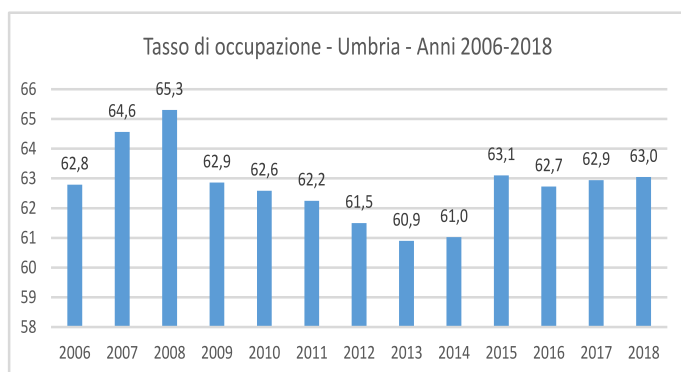


Il tasso di attività è il rapporto percentuale tra le forze di lavoro tra 15 e 64 anni (occupati e persone in cerca di occupazione) e la popolazione residente tra 15 e 64 anni

Fonte: ISTAT
 elaborazioni
 del Servizio valutazione
 e verifica degli investimenti
 pubblici

TASSO DI OCCUPAZIONE 15-64 ANNI

Il tasso di occupazione nel 2018 in Umbria è 63,0%
 Il tasso di occupazione nel 2018 in Italia è 58,5%

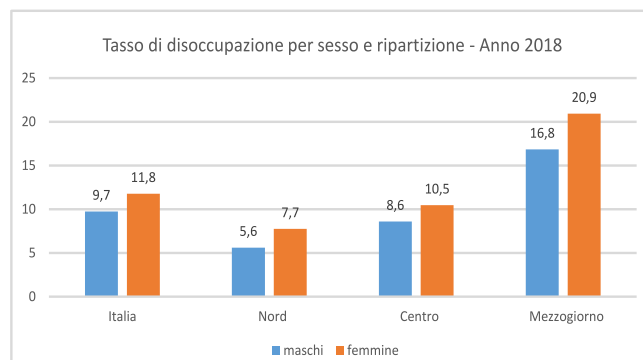
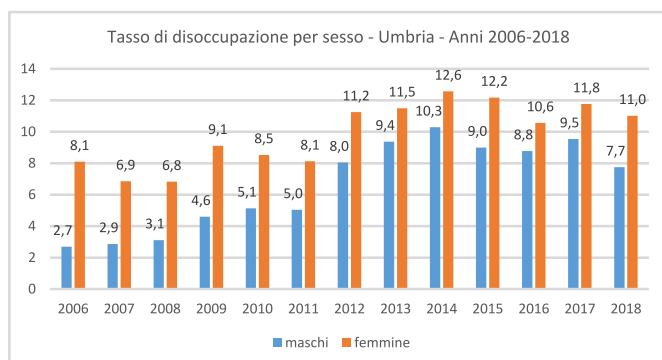
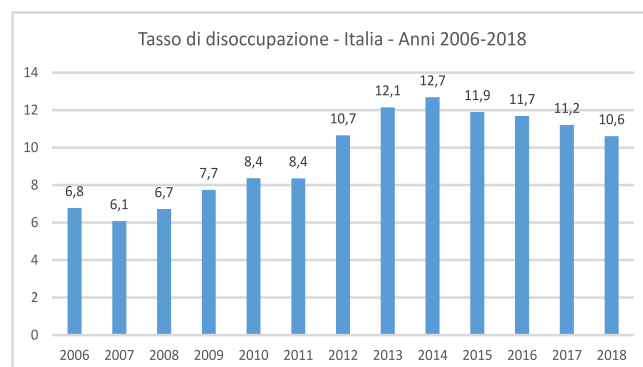
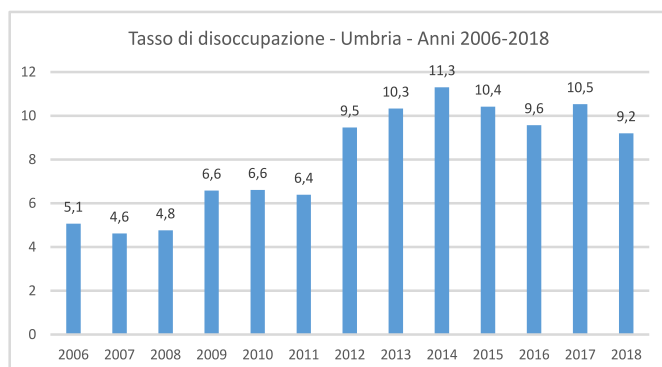


Il tasso di occupazione è il rapporto percentuale tra gli occupati tra 15 e 64 anni e la popolazione residente tra 15 e 64 anni

Fonte: ISTAT
 elaborazioni
 del Servizio valutazione
 e verifica degli investimenti
 pubblici

TASSO DI DISOCCUPAZIONE 15 ANNI E PIÙ

Il tasso di disoccupazione nel 2018 in Umbria è 9,2%
 Il tasso di disoccupazione nel 2018 in Italia è 10,6%



Il tasso di disoccupazione è il rapporto percentuale tra le persone in cerca di occupazione di 15 anni e più e le forze di lavoro di 15 anni e più

Fonte: ISTAT
 elaborazioni
 del Servizio valutazione
 e verifica degli investimenti
 pubblici