



Unione Europea
Fondo Europeo
di Sviluppo Regionale



REPUBBLICA ITALIANA



Agenzia per la Coesione Territoriale



Regione Umbria



Programma Operativo Regionale
Fondo Europeo
di Sviluppo Regionale



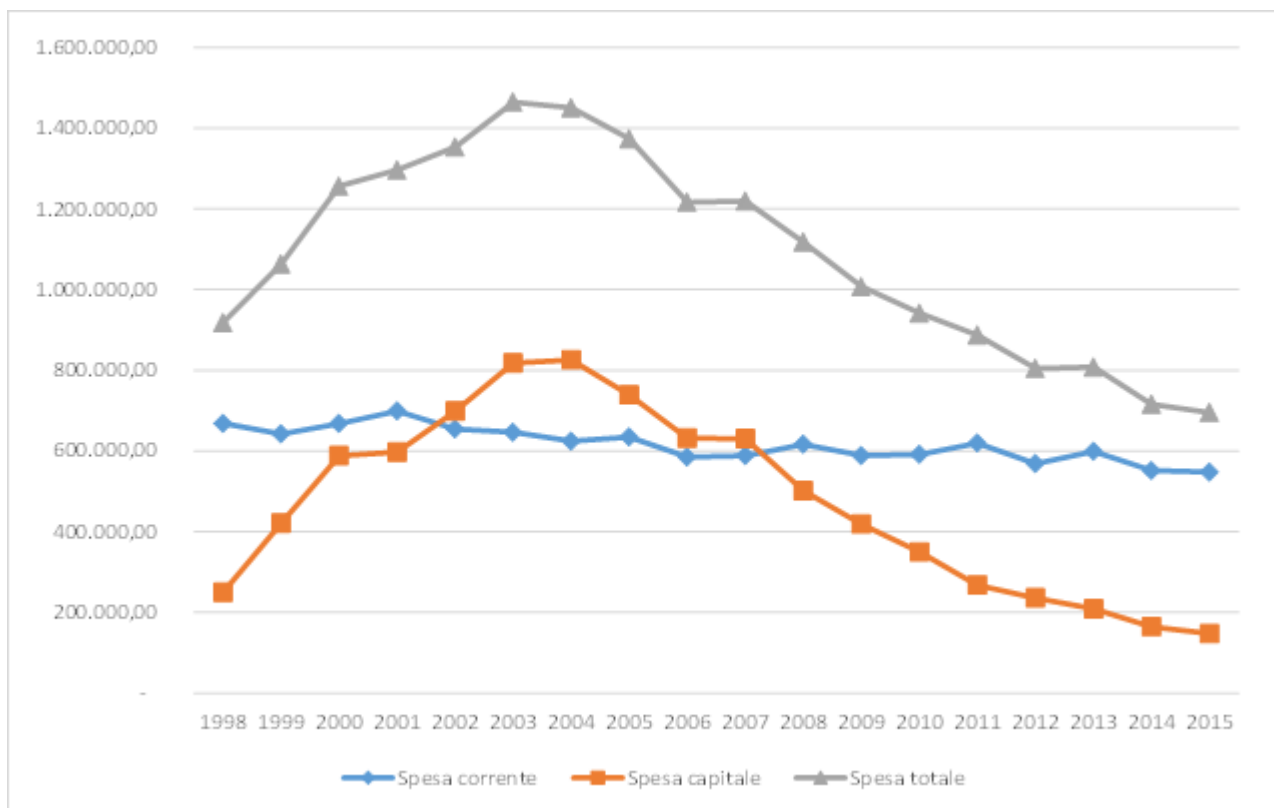
SISTEMA
CPT
CONTI PUBBLICI TERRITORIALI



La spesa per investimenti dei Comuni e i finanziamenti dei programmi regionali

Tendenza della spesa in conto capitale dei Comuni in Umbria

Spesa totale, corrente e capitale dei Comuni in Umbria . Anni 1998-2015
(valori a prezzi costanti in migliaia di euro)



Fonte: Elaborazioni del Nucleo della Regione Umbria su dati CPT

- Gli investimenti pubblici dei comuni in Umbria e il contributo dei fondi Europei

Spesa per investimenti dei Comuni finanziata dai principali programmi regionali

Programma	Cofinanziamento dei Programmi Regionali 2010-2015 (UE e Stato) (a)	Investimento totale realizzato dai comuni con i Programmi Regionali	% del cofinanziamento dei Programmi Regionali sulla spesa in conto capitale dei comuni (a/b)
POR FESR 2007-2013	75.421.540,64	89.232.342,64	6,5
PAR FSC 2007-2013	80.000.000,00	90.000.000,00	6,6
PSR 2007-2013	17.332.036,17	24.982.311,54	1,8
Programma Parallelo 2007-2013	17.000.000,00	25.000.000,00	1,8
Totale	189.753.576,81	229.214.654,18	16,7
Totale spesa (2010-2015) in conto capitale dei Comuni – valori costanti in euro (b)			1.373.972.370,00

Fonte: Regione Umbria – Sistema SMG- QSN

- Gli investimenti pubblici dei comuni in Umbria e il contributo dei fondi Europei



Interventi finanziati dal POR FESR 2007-2013 della Regione Umbria a favore dei Comuni umbri

Settori di intervento POR FESR 2007-2013	Numero Comuni	Numero progetti realizzati	Cofinanziamento FESR 2007-2013	Investimento totale realizzato dai comuni
<u>Ambiente e prevenzione dei rischi</u>	33	102	18.648.609,24	21.556.616,44
<u>Efficienza energetica e sviluppo di fonti rinnovabili</u>	69	140	14.927.635,76	23.832.555,99
<u>Riqualificazione delle aree urbane</u>	11	103	41.845.295,64	43.843.170,21
Totale		345	75.421.540,64	89.232.342,64

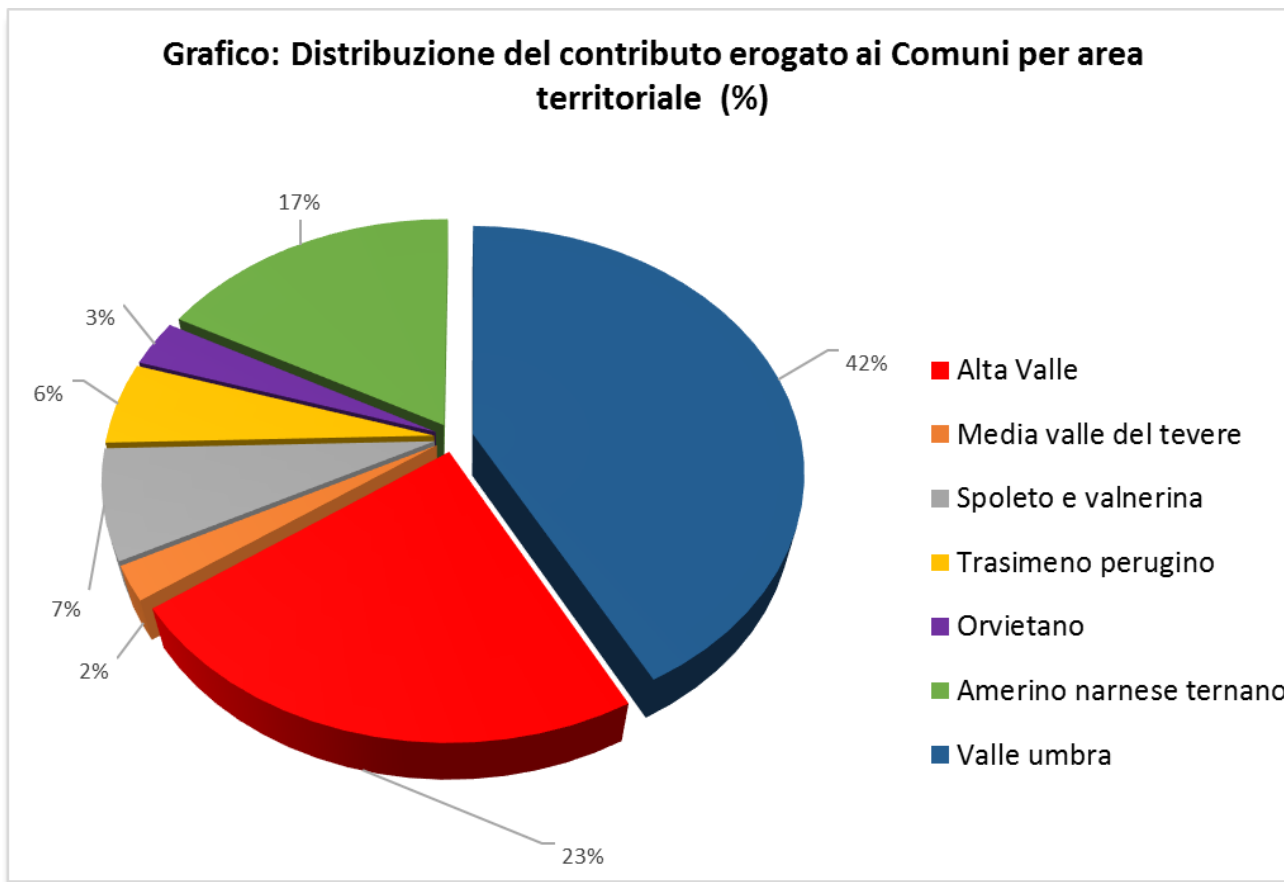
Fonte: Regione Umbria – Sistema SMG- QSN

- Gli investimenti pubblici dei comuni in Umbria e il contributo dei fondi Europei

Interventi finanziati dal POR FESR 2007-2013 della Regione Umbria a favore dei Comuni umbri

Ambiente e prevenzione dei rischi

Grafico: Distribuzione del contributo erogato ai Comuni per area territoriale (%)



Cofinanziamento
POR FESR 2007-2013
18.648.609,24 €

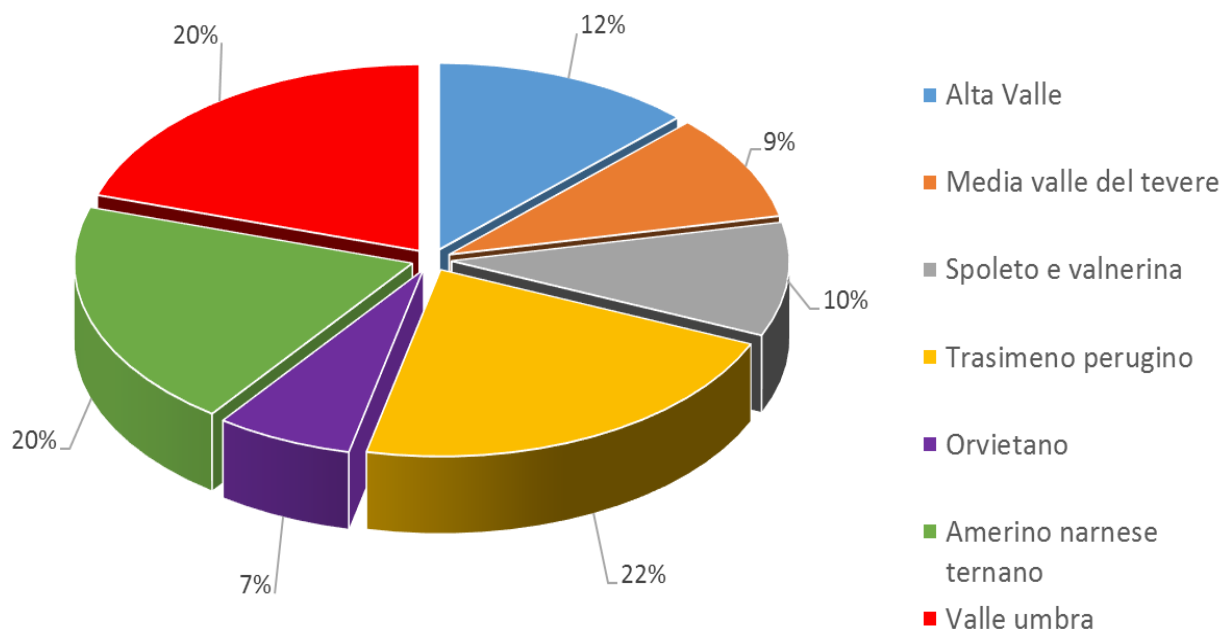


Fonte: Regione Umbria – Sistema SMG- QSN

Interventi finanziati dal POR FESR 2007-2013 della Regione Umbria a favore dei Comuni umbri

Efficienza energetica e sviluppo di fonti rinnovabili

Grafico: Distribuzione del contributo per area %



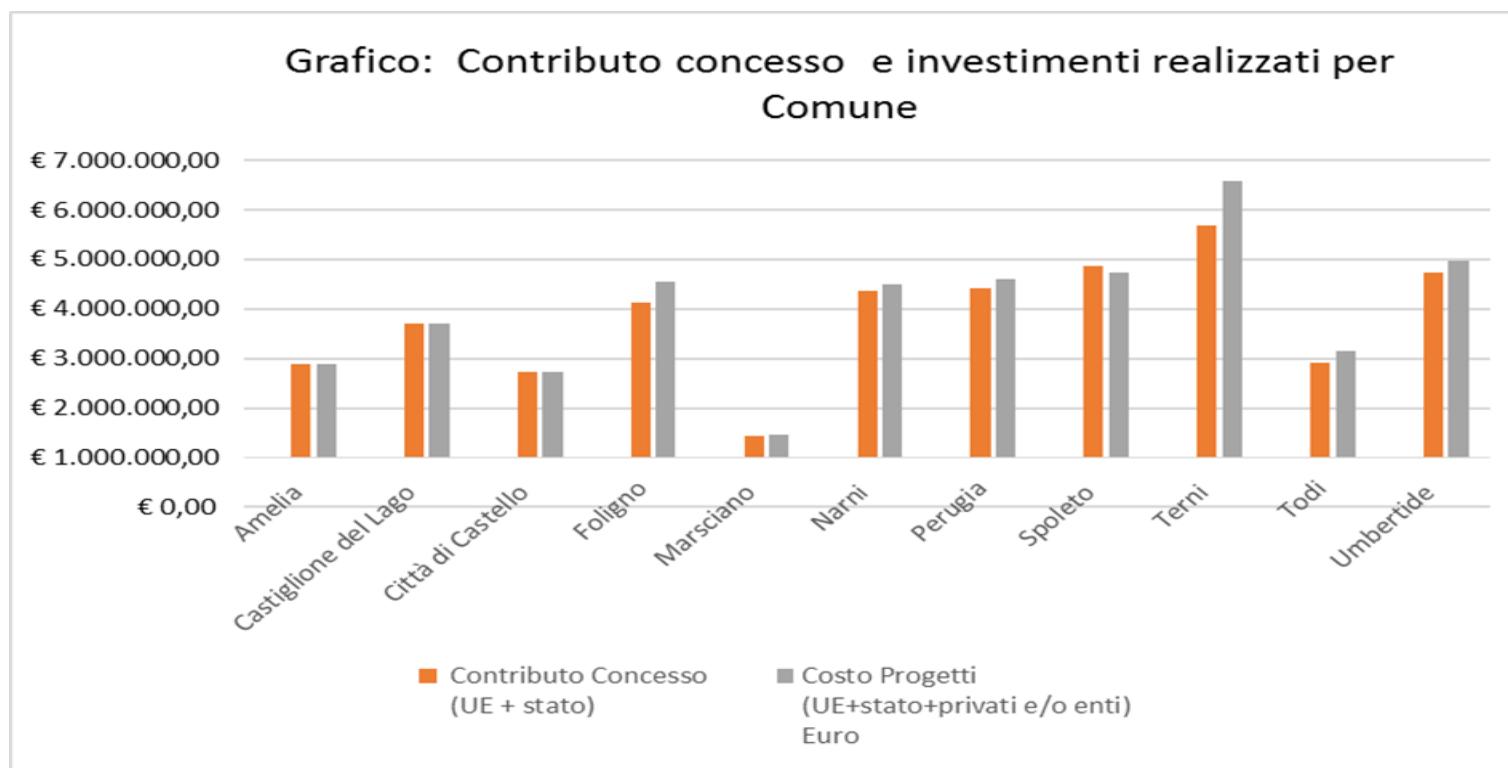
Cofinanziamento
POR FESR 2007-2013
14.927.635,76 €



Fonte: Regione Umbria – Sistema SMG- QSN

Interventi finanziati dal POR FESR 2007-2013 della Regione Umbria a favore dei Comuni umbri

Riqualificazione delle aree urbane



Fonte: Regione Umbria – Sistema SMG- QSN

Interventi finanziati dal POR FESR 2007-2013 e POR FESR 2014-2020 della Regione Umbria

A confronto

POR FESR 2007-2013

POR FESR 2014-2020

Settori di intervento	Contributo
Ambiente e prevenzione dei rischi	18.648.609,24
Efficienza energetica e sviluppo di fonti rinnovabili	14.927.635,76
Riqualficazione delle aree urbane	41.845.295,64
Totale	75.421.540,64

Settori di intervento	Contributo
<i>E-government</i>	12.000.000,00
<i>Smart buildings</i>	30.600.000,00
Valorizzazione aree naturali	6.000.000,00
Valorizzazione dei beni culturali	14.000.000,00
Agenda urbana	30.000.000,00
Prevenzione sismica	34.000.000,00
Totale	126.600.000,00

La spesa per investimenti dei Comuni e i finanziamenti dei programmi regionali

Grazie per l'attenzione!